

DETALHE 01
PLANTA BAIXA ESCALA 1:1
COTAS EM MILÍMETROS

	PORTA	HAMBIENTE	QUANTIDADE	TIPO
6º PAVIMENTO	80x210	SANIT. FEM	1	PM3
	80x210	SANIT. MASC	1	PM3
	90x210	SANIT. PCD	1	PM2
	90x210	COPA	1	PM1
	90x210	SANIT. PRESID	1	PM1
	90x210	GAB. PRESID	2	PM1
	90x210	RECEPÇÃO	2	PM1
	90x210	SALA 2	3	PM1
	90x210	SALA 3	1	PM1
	90x210	SALA 5	2	PM1
	80x210	SANIT. DIRETOR	1	PM3
	90x210	RECEPÇÃO	3	PM1
	90x210	AR COND	1	PM1
	90x210	RACK	1	PM1
	100x210	ESCADA	1	PC1

	PORTA	HAMBIENTE	QUANTIDADE	TIPO
5º PAVIMENTO	80x210	SANIT. FEM	1	PM3
	80x210	SANIT. MASC	1	PM3
	90x210	SANIT. PCD	1	PM2
	80x210	SALA	1	PM3
	80x210	SALA	1	PM3
	80x210	SALA	1	PM3
	80x210	SALA	1	PM3
	80x210	SALA	1	PM3
	80x210	SALA	1	PM3
	80x210	SALA	1	PM3
	80x210	SALA	1	PM3
	80x210	SALA	1	PM3
	80x210	SALA	1	PM3
	80x210	SALA	1	PM3

	PORTA	HAMBIENTE	QUANTIDADE	TIPO
4º PAVIMENTO	80x210	SANIT. FEM	1	PM3
	80x210	SANIT. MASC	1	PM3
	90x210	SANIT. PCD	1	PM2
	90x210	CONVIVÊNCIA	1	PM1
	90x210	AR COND	1	PM1
	90x210	RACK	1	PM1
	100x210	ESCADA	1	PC1

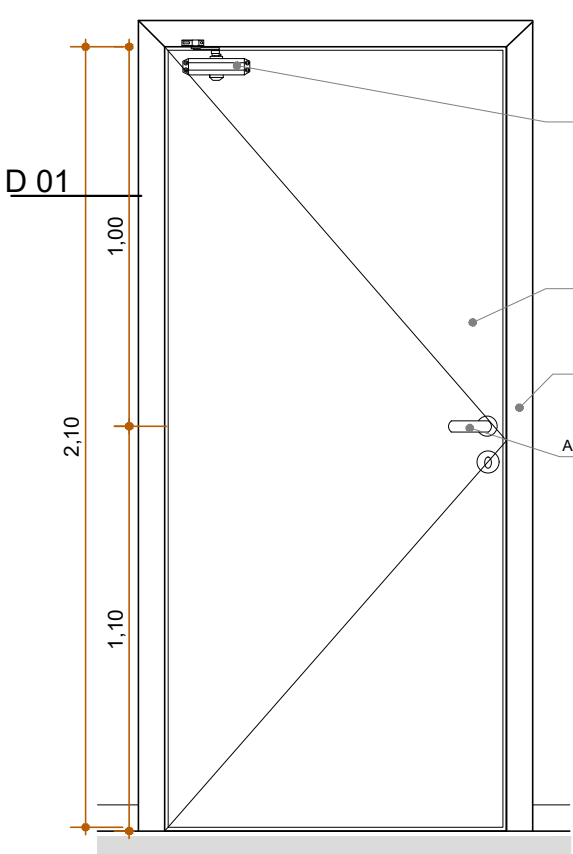
	PORTA	HAMBIENTE	QUANTIDADE	TIPO
3º PAVIMENTO	80x210	SANIT. FEM	1	PM3
	80x210	SANIT. MASC	1	PM3
	90x210	SANIT. PCD	1	PM2
	90x210	CONVIVÊNCIA	1	PM1
	90x210	AR COND	1	PM1
	90x210	RACK	1	PM1
	100x210	ESCADA	1	PC1

	PORTA	HAMBIENTE	QUANTIDADE	TIPO
2º PAVIMENTO	80x210	SANIT. FEM	1	PM3
	80x210	SANIT. MASC	1	PM3
	90x210	SANIT. PCD	1	PM2
	90x210	CONVIVÊNCIA	1	PM1
	90x210	AR COND	1	PM1
	100x210	RACK	1	PM1

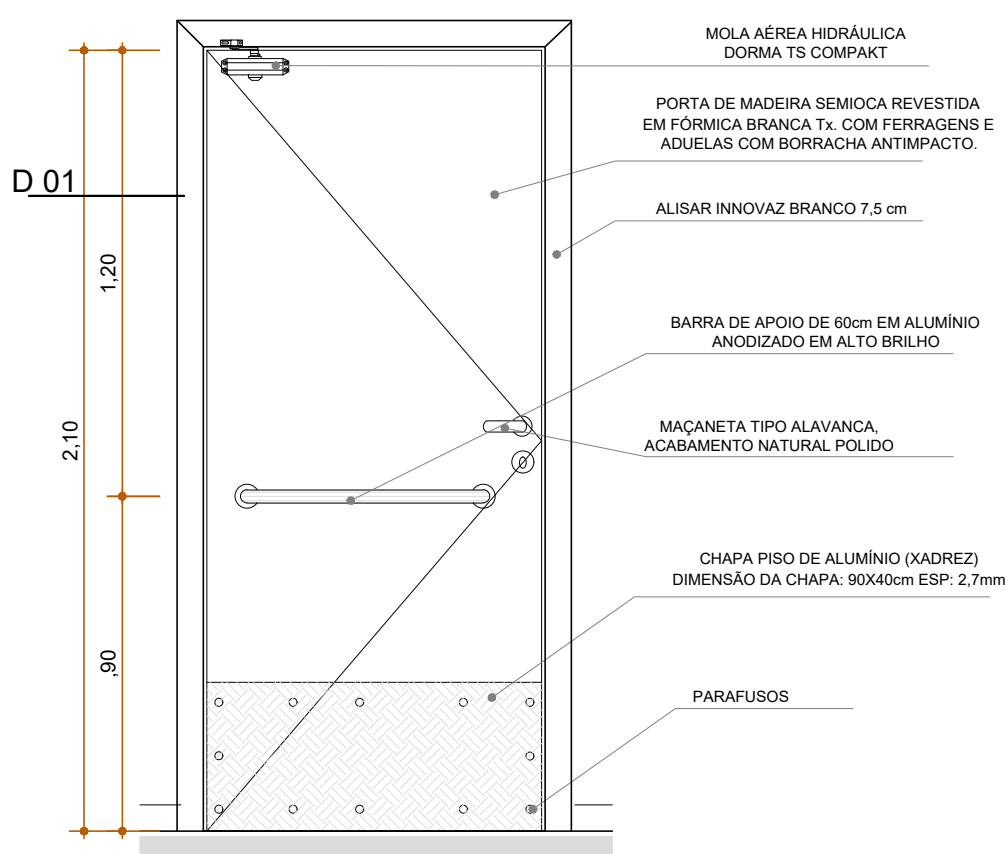
	PORTA	HAMBIENTE	QUANTIDADE	TIPO
1º PAVIMENTO	80x210	SANIT. FEM	1	PM3
	80x210	SANIT. MASC	1	PM3
	90x210	SANIT. PCD	1	PM2
	90x210	CONVIVÊNCIA	1	PM1
	90x210	AR COND	1	PM1
	100x210	RACK	1	PM1

	PORTA	HAMBIENTE	QUANTIDADE	TIPO
TÉRREO	80x210	SANIT. FEM	1	PM3
	80x210	SANIT. MASC	1	PM3
	90x210	SANIT. PCD	1	PM2
	90x210	AUDIÊNCIAS	1	PM1
	90x210	SALA JUIZ	1	PM1
	70x210	SANIT. JUIZ	1	PM4
	70x210	SANIT. FEM	1	PM4
	70x210	SANIT. MASC	1	PM4
	90x210	CONVIVÊNCIA	1	PM1
	90x210	CHEFE CAP	2	PM1
	90x210	PROTÓCOLO	1	PM1
	70x210	SALA DE APOIO	1	PM4
	90x210	AR COND	1	PM1
	90x210	RACK	1	PM1
	100x210	ESCADA	2	PC1

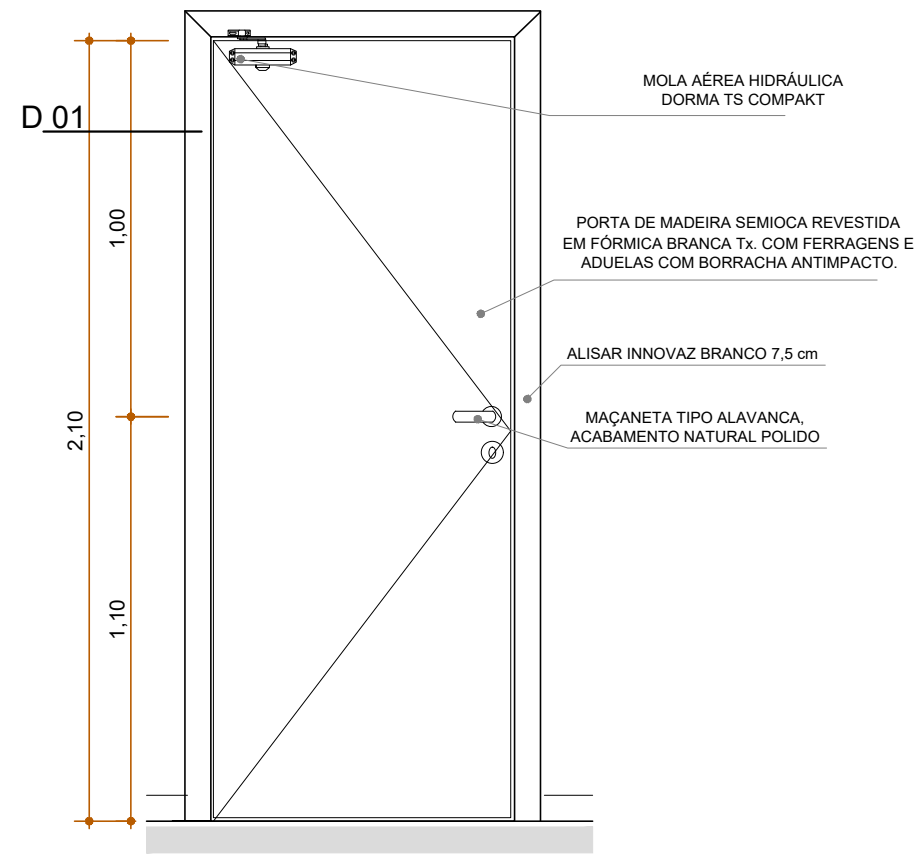
	PORTA	HAMBIENTE	QUANTIDADE	TIPO
1º SUBSOLO	80x210	SANIT. FEM	1	PM3
	80x210	SANIT. MASC	1	PM3
	90x210	SANIT. PCD	1	PM2
	90x210	CONVIVÊNCIA	1	PM1
	90x210	AR COND	1	PM1
	100x210	RACK	1	PM1



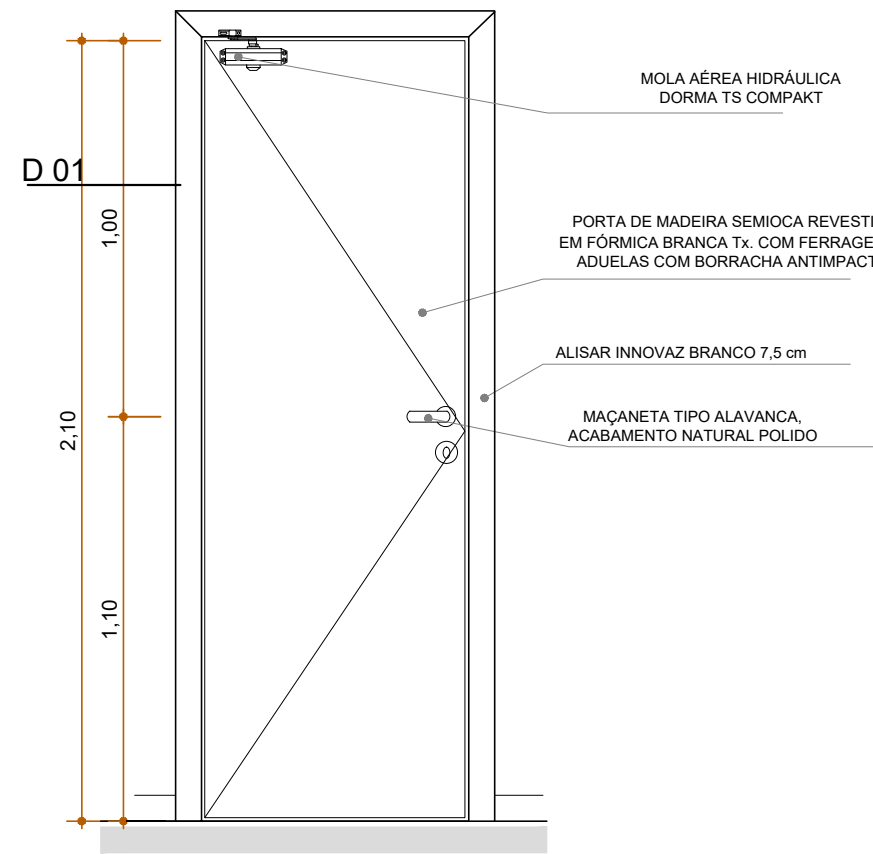
PM1 - VISTA FRONTAL
ESCALA 1:20



PM2 - VISTA FRONTAL
ESCALA 1:20



PM3 - VISTA FRONTAL
ESCALA 1:20



PM4 - VISTA FRONTAL
ESCALA 1:20

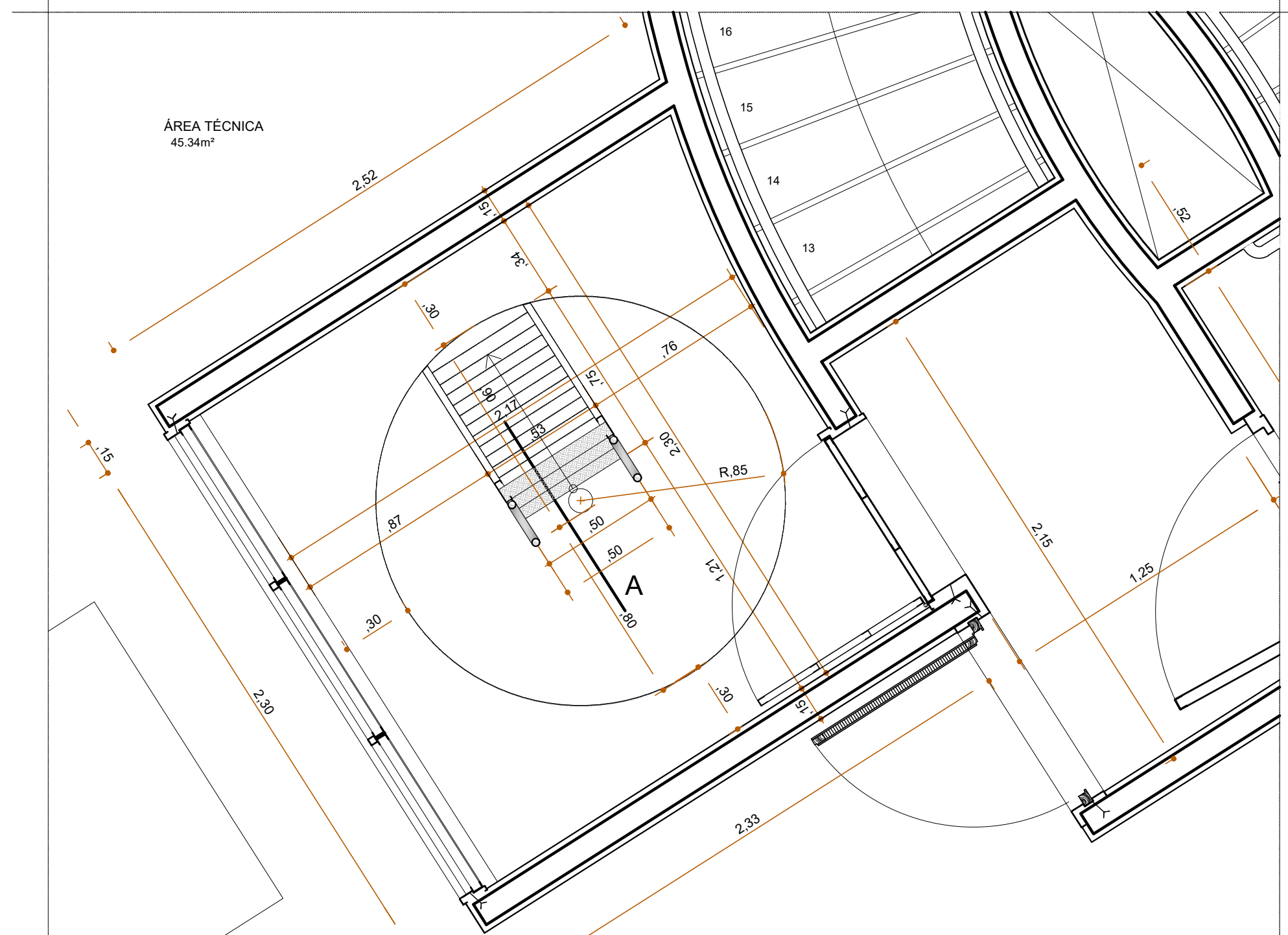
- *OBSERVAÇÃO:
- VERIFICAR PROJETO DE AR CONDICIONADO PARA A IDENTIFICAÇÃO DAS PORTAS QUE DEVERÃO CONTER GRELHA.
 - TODAS AS PORTAS SERÃO SUBSTITUÍDAS

PROPRIETÁRIO: TRIBUNAL REGIONAL ELEITORAL DA BAHIA

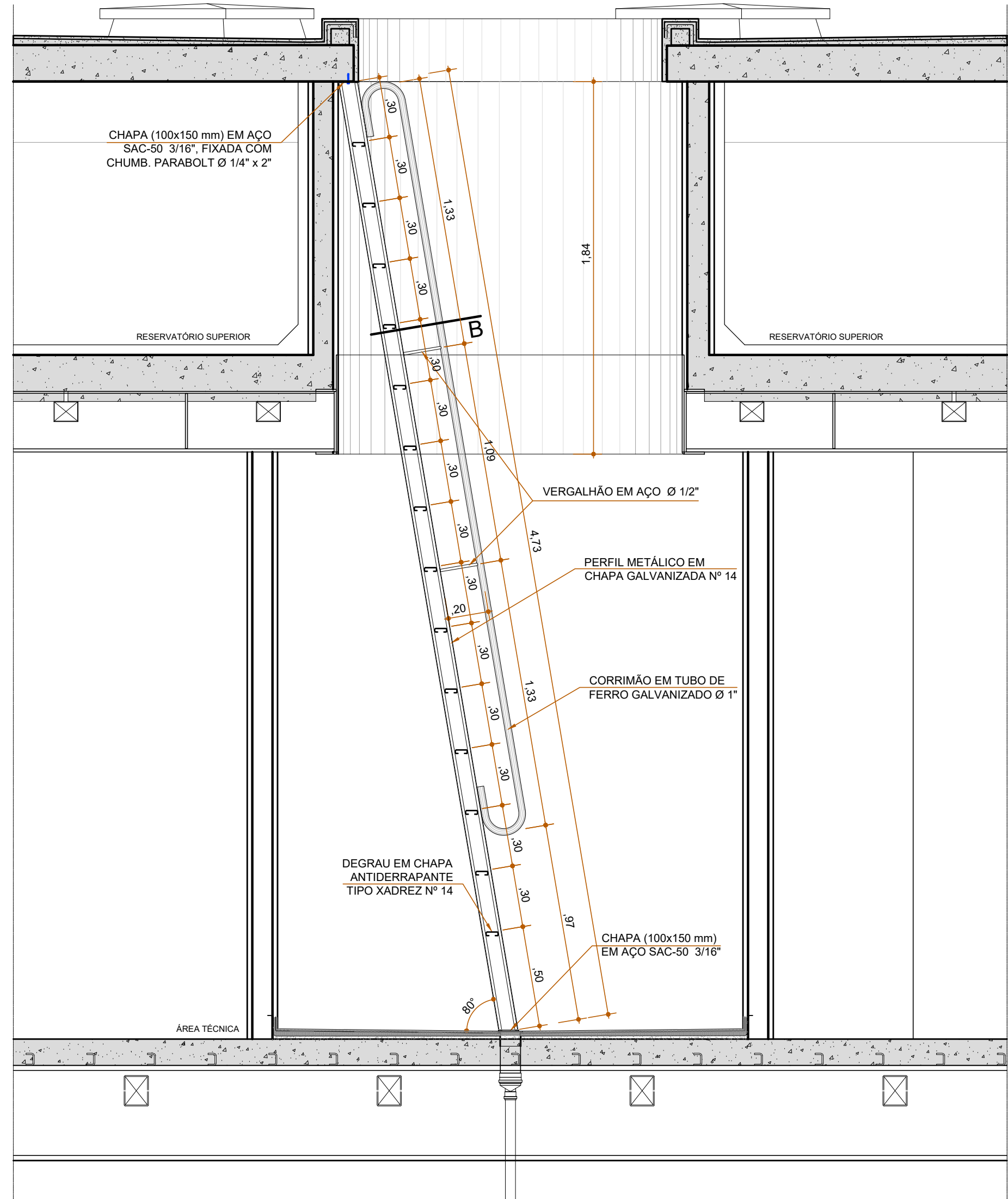
RESPONSÁVEL TÉCNICO: ADRIANO RIBEIRO LEITE

CAU: A48581-0

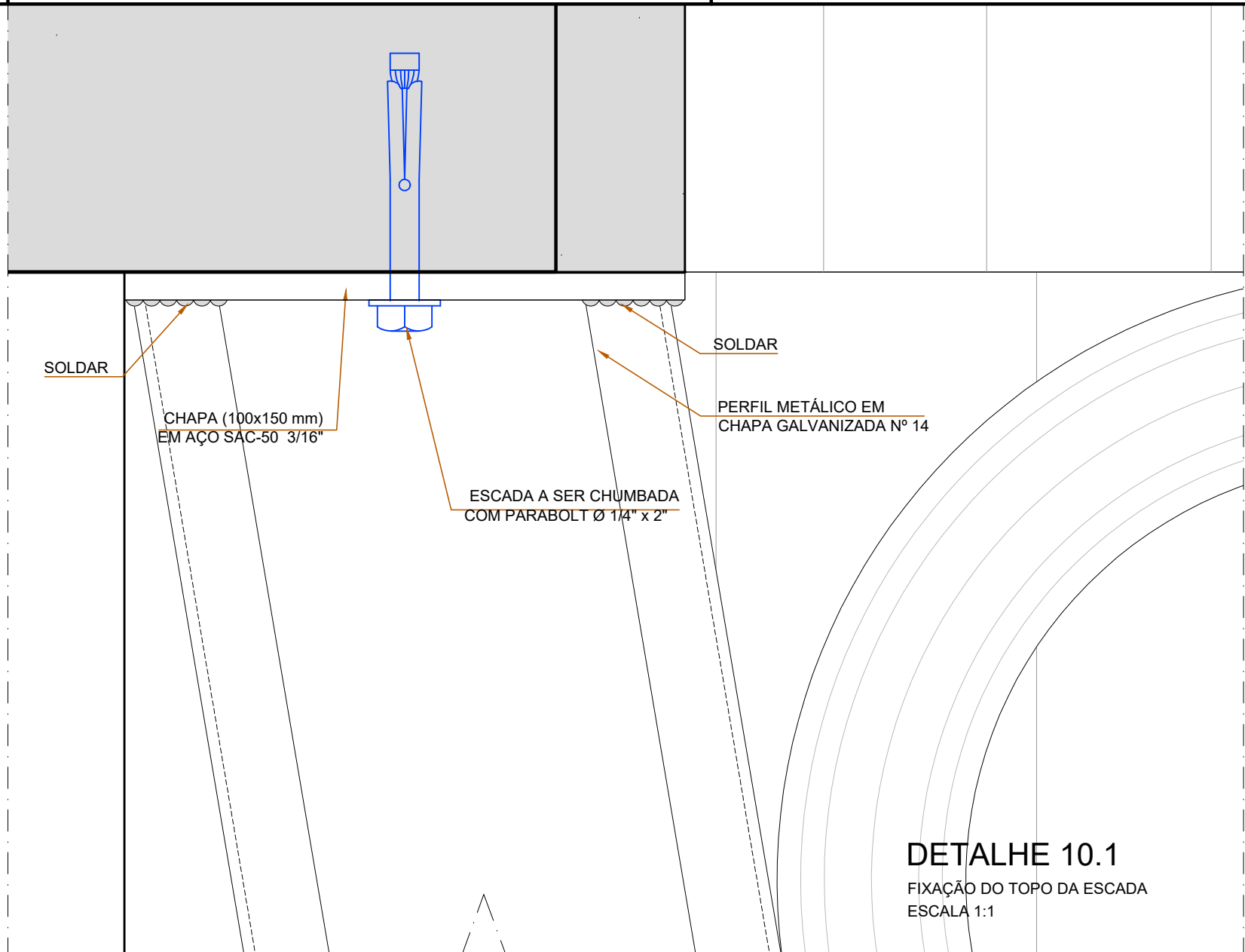
		ASCON LTDA – ME		CNPJ: 17.190.416/0001-12	
		fone: (99) 98839-5885		email: asconltda@gmail.com	
CLIENTE			MUNICÍPIO		
TRIBUNAL REGIONAL ELEITORAL DA BAHIA			SALVADOR		
NOME DA CONSTRUÇÃO			MUNICÍPIO		
EDIFÍCIO ANEXO III TRE-BA			SALVADOR		
ENDEREÇO DA OBRA			PRIMEIRA AVENIDA - CENTRO ADMINISTRATIVO DA BAHIA		
TIPO DO SERVIÇO			PROJETO DE REFORMA E AMPLIAÇÃO		
PROJETO ORIGINAL: INSTITUTO BRASILEIRO DE TECNOLOGIA DO HABITAT			ARQUITETO: JOÃO FILGUEIRAS LIMA		
IDENTIFICAÇÃO DA PLANTA			TIPO DO PROJETO		
MAPA E DETALHES DE PORTAS DE MADEIRA			ARQUITETÔNICO		
ESCALA INDICADAS	DATA	REVISÃO	PRANCHA		
	NOVEMBRO/2019		DG 01		
EMPRESA	AUTOR DO PROJETO	DESENVOLVIMENTO			
ASCON ENGENHARIA	ADRIANO RIBEIRO LEITE	ASCON ENGENHARIA			



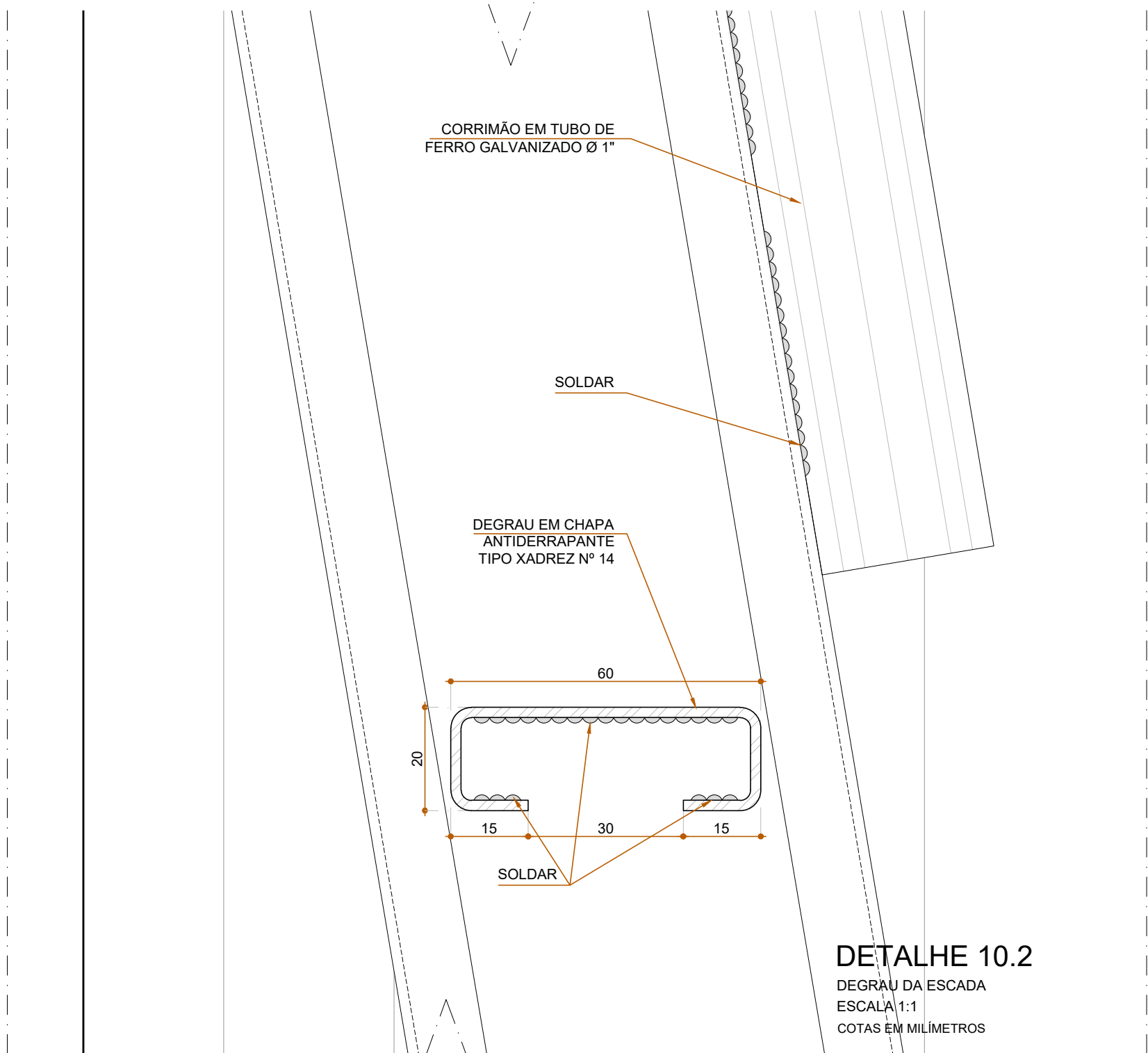
PLANTA BAIXA
ESCALA 1:20



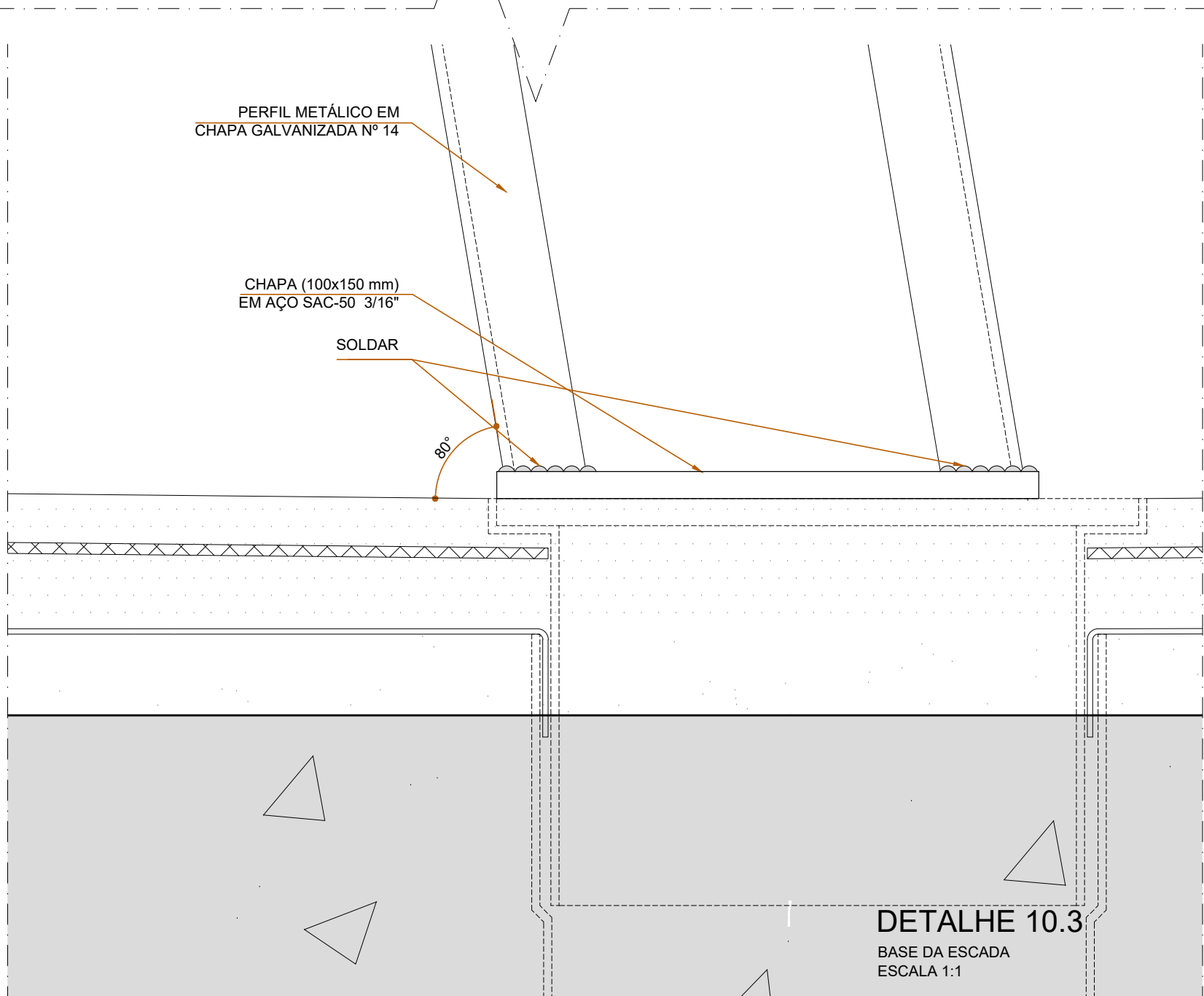
CORTE AA
ESCALA 1:20



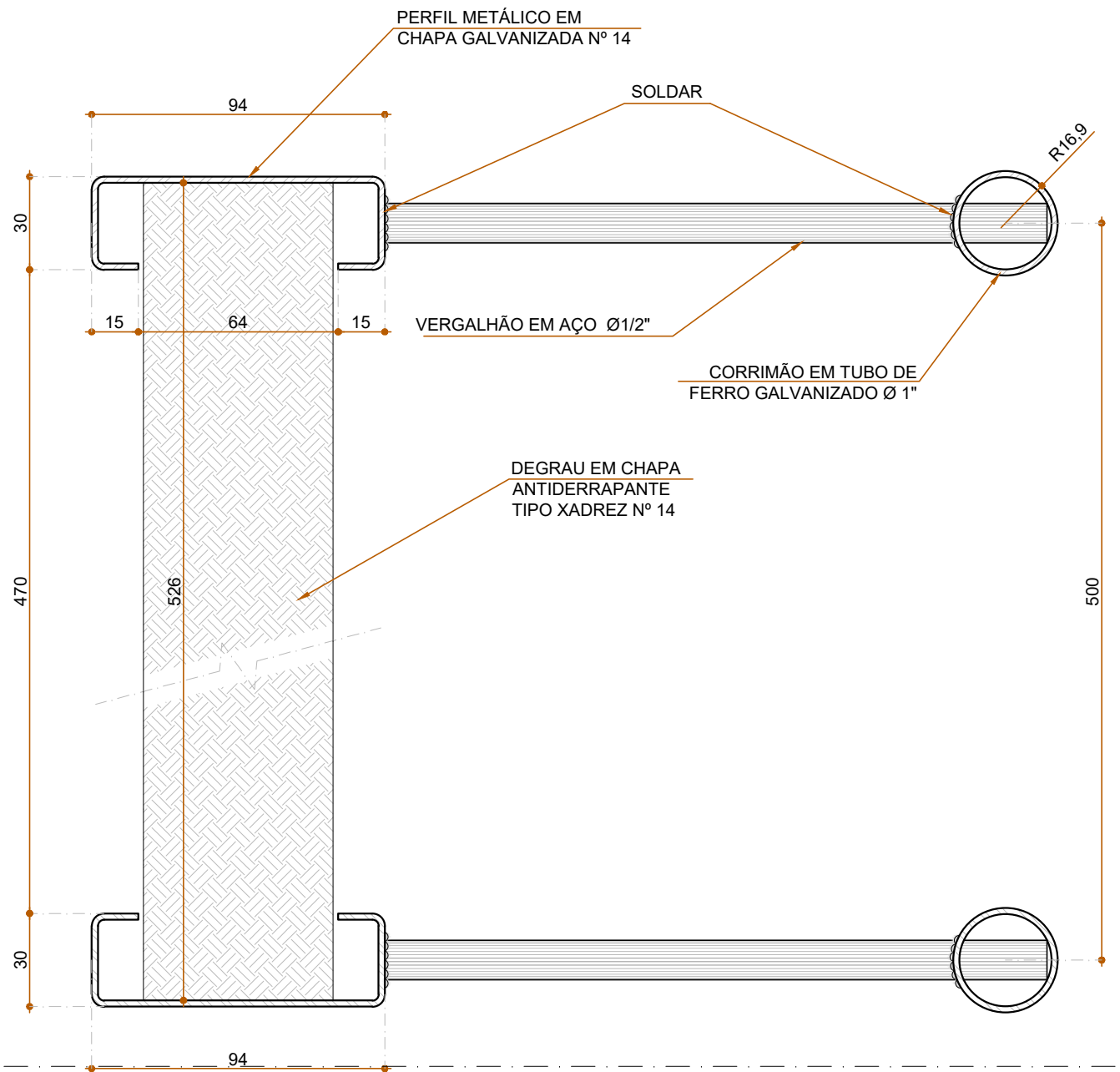
DETALHE 10.1
FIXAÇÃO DO TOPO DA ESCADA
ESCALA 1:1



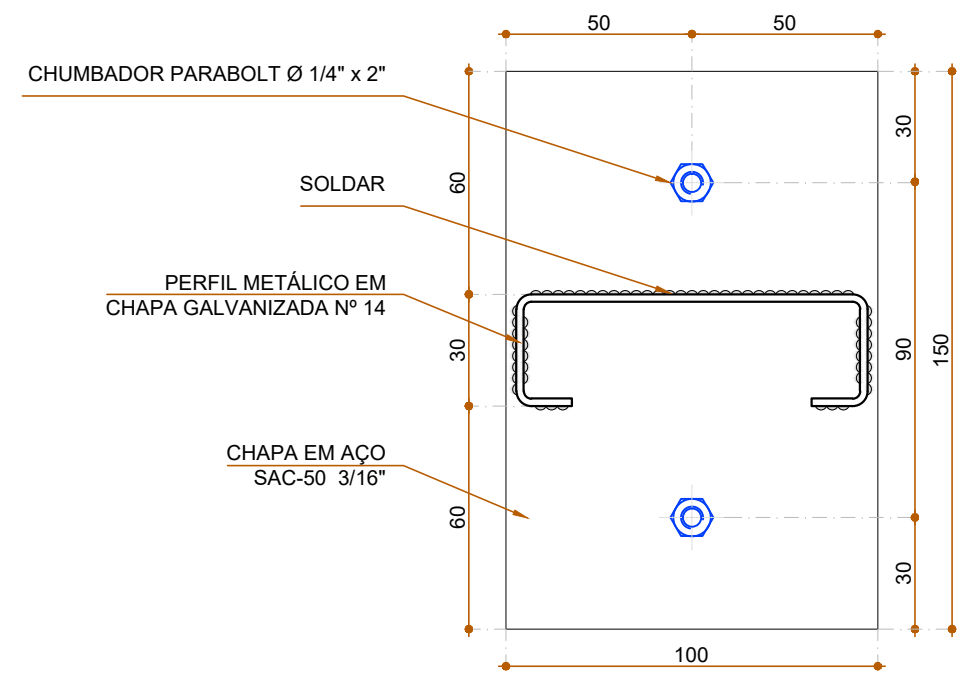
DETALHE 10.2
DEGRAU DA ESCADA
ESCALA 1:1
COTAS EM MILÍMETROS



DETALHE 10.3
BASE DA ESCADA
ESCALA 1:1



DETALHE 10.4
SECÇÃO B
ESCALA 1:2
COTAS EM MILÍMETROS



DETALHE 10.5
FIXAÇÃO SUPERIOR
ESCALA 1:2
COTAS EM MILÍMETROS

LEGENDA:
ELEMENTOS A CONSTRUIR
ELEMENTOS EXISTENTES

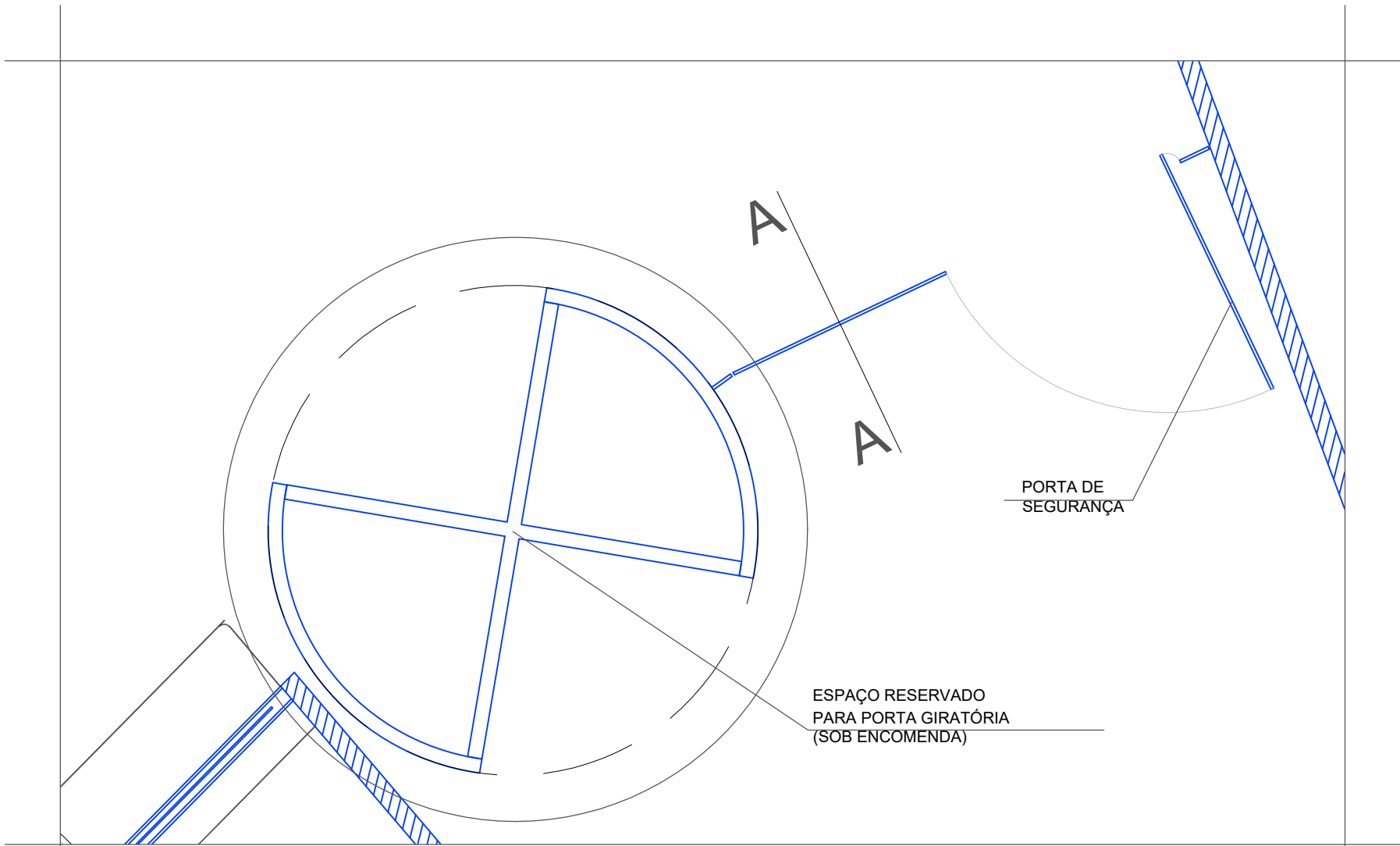
*OBSERVAÇÃO:
Todo o conjunto da escada deve receber pintura poliuretano na cor branco neve, com acabamento semi-brilho.

PROPRIETÁRIO: TRIBUNAL REGIONAL ELEITORAL DA BAHIA

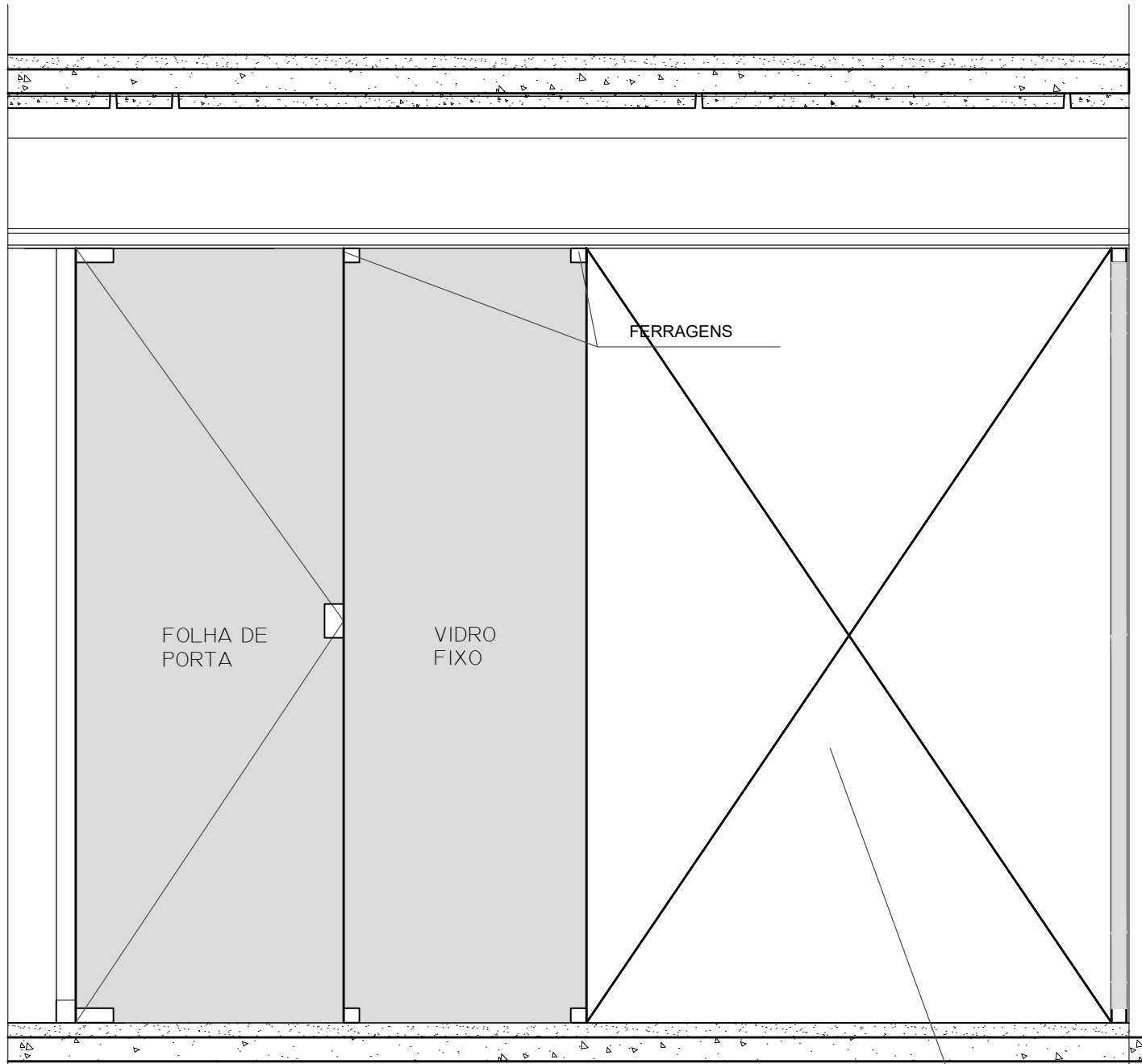
RESPONSÁVEL TÉCNICO: ADRIANO RIBEIRO LEITE

CAU: A48581-0

REVISÃO	ALTERAÇÃO	DATA
ASCON LTDA – ME CNPJ: 17.190.416/0001-12 fone: (99) 98839-5885 email: asconltda@gmail.com		
CLIENTE	MUNICÍPIO	
TRIBUNAL REGIONAL ELEITORAL DA BAHIA	SALVADOR	
NOME DA CONSTRUÇÃO	MUNICÍPIO	
EDIFÍCIO ANEXO III TRE-BA	SALVADOR	
ENDEREÇO DA OBRA	PRIMEIRA AVENIDA - CENTRO ADMINISTRATIVO DA BAHIA	
TIPO DO SERVIÇO	PROJETO DE REFORMA E AMPLIAÇÃO	
PROJETO ORIGINAL: INSTITUTO BRASILEIRO DE TECNOLOGIA DO HABITAT	ARQUITETO: JOÃO FILGUEIRAS LIMA	
IDENTIFICAÇÃO DA PLANTA	TIPO DO PROJETO	
DETALHE FIXAÇÃO ESCADA VISITA RESERVATÓRIO SUP.	ARQUITETÔNICO	
ESCALA 1/50	DATA OUTUBRO/2019	REVISÃO
EMPRESA ASCON ENGENHARIA	AUTOR DO PROJETO ADRIANO RIBEIRO LEITE	DESENVOLVIMENTO ASCON ENGENHARIA
PRANCHA		
DG 02		

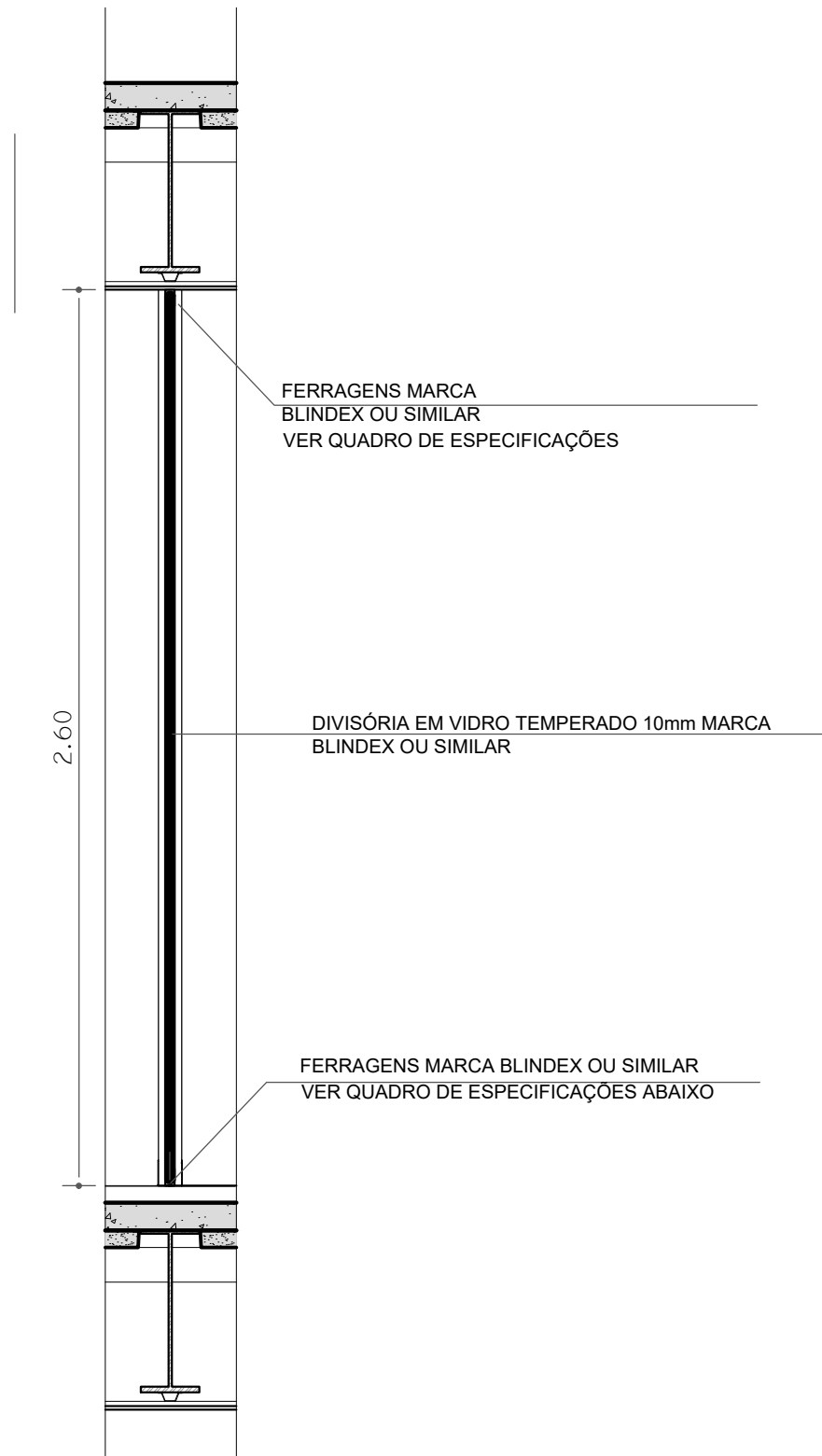


PLANTA BAIXA
PORTA BANCO
ESCALA 1:20



VISTA EXTERNA
PORTA BANCO
ESCALA 1:20

ESPAÇO RESERVADO
PARA PORTA GIRATÓRIA



CORTE AA
PORTA BANCO
ESCALA 1:20

LEGENDA:	
PAREDE DE GESSO ACARTONADO A CONSTRUIR (ESP. 67 mm)	
PAREDE DE ALVENARIA A CONSTRUIR (ESP. 150 mm)	
ELEMENTOS A CONSTRUIR	
PAREDE DE GESSO ACARTONADO EXISTENTE (ESP. 67 mm)	
PAREDE DE ALVENARIA EXISTENTE (ESP. 150 mm)	
ELEMENTOS EXISTENTES	
ELEMENTOS A REMOVER	

QUADRO DE ESPECIFICAÇÕES

VIDRO TEMPERADO 10mm MARCA BLINDEX OU SIMILAR

NOME	TIPO/DIMENSÕES (m)	QUANTIDADE
V1	VIDRO FIXO 1.75X2.50M	01PÇ
V2	FOLHA DE PORTA 0.80X2.50M	01PÇ
V3	VIDRO FIXO VARIÁVELX2.50M	02PÇ

FERRAGENS BLINDEX(OU SIMILAR)

REF.	TIPO	QUANT.
3009	SUPORTE SIMPLES CANTO DIR/ESQ.	16PÇ
3140	DOBRADIÇA SUP/INF. ESQ. SIMOLA	02PÇ
3210	FECHADURA CENTRO PORTA ABRIR	01PÇ
3212	CONTRA FECHADURA S/ APARADOR	01PÇ
3230	ESPELHO FECHADURA C/APARADOR	01PÇ

PROPRIETÁRIO: TRIBUNAL REGIONAL ELEITORAL DA BAHIA

RESPONSÁVEL TÉCNICO: ADRIANO RIBEIRO LEITE

CAU: A48581-0



ASCON LTDA – ME
fone: (99) 98839-5885

CNPJ: 17.190.416/0001-12
email: asconltda@gmail.com

CLIENTE
TRIBUNAL REGIONAL ELEITORAL DA BAHIA MUNICÍPIO
SALVADOR

NOME DA CONSTRUÇÃO
EDIFÍCIO ANEXO III TRE-BA MUNICÍPIO
SALVADOR

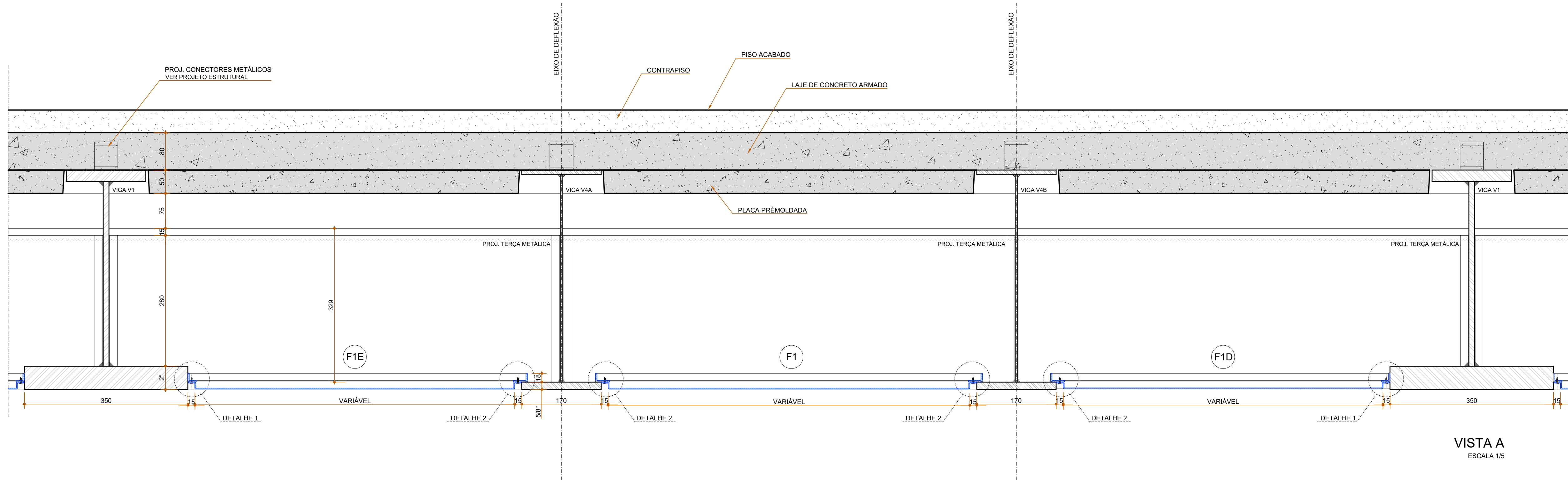
ENDEREÇO DA OBRA
PRIMEIRA AVENIDA - CENTRO ADMINISTRATIVO DA BAHIA

TIPO DO SERVIÇO
PROJETO DE REFORMA E AMPLIAÇÃO

PROJETO ORIGINAL: INSTITUTO BRASILEIRO DE TECNOLOGIA DO HABITAT ARQUITETO: JOÃO FILGUEIRAS LIMA

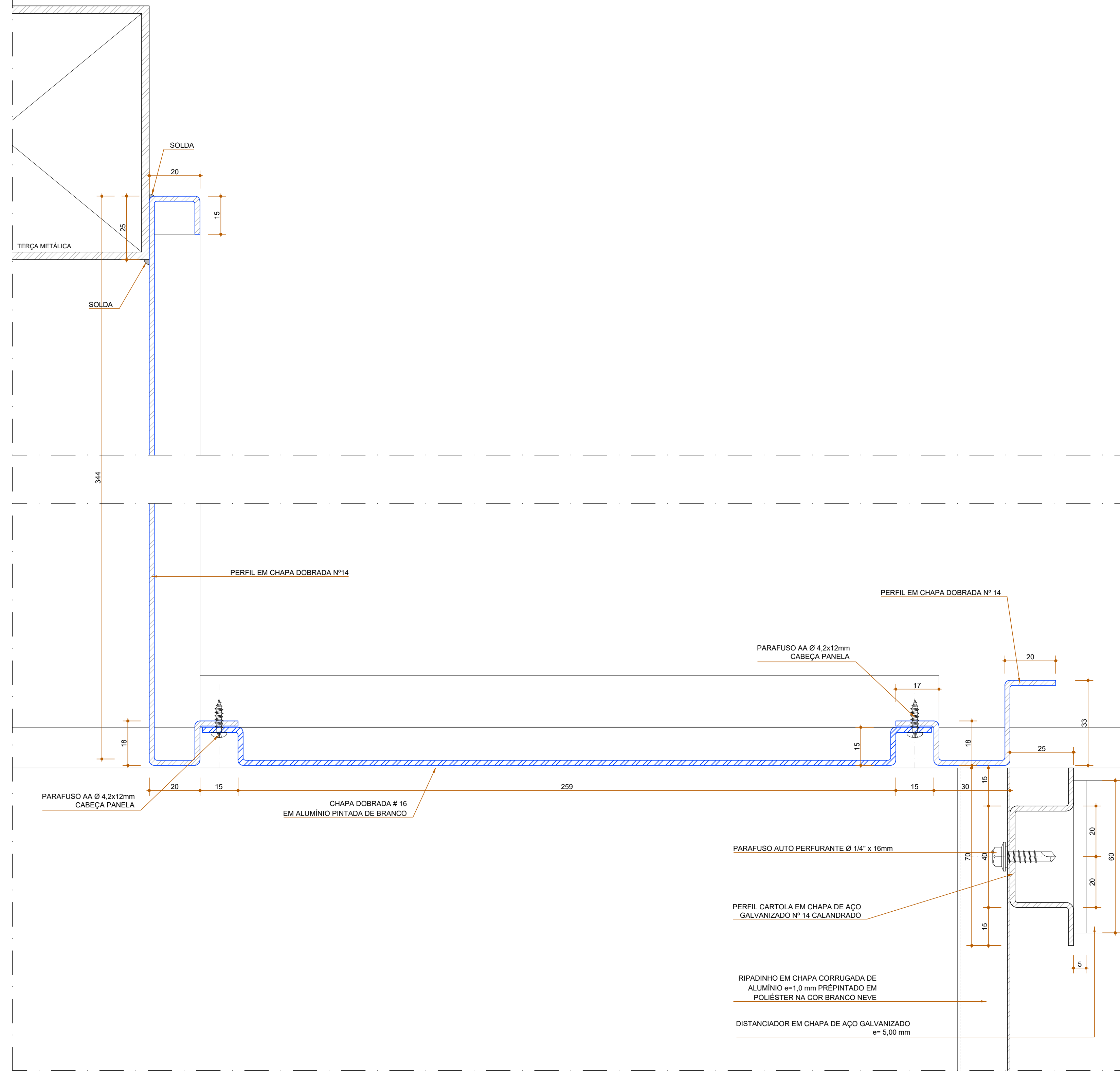
IDENTIFICAÇÃO DA PLANTA
ESQUADRIA BANCO TIPO DO PROJETO
ARQUITETÔNICO

ESCALA 1/20	DATA OUTUBRO/2019	REVISÃO	PRANCHA DG 03
EMPRESA ASCON ENGENHARIA	AUTOR DO PROJETO ADRIANO RIBEIRO LEITE	DESENVOLVIMENTO ASCON ENGENHARIA	



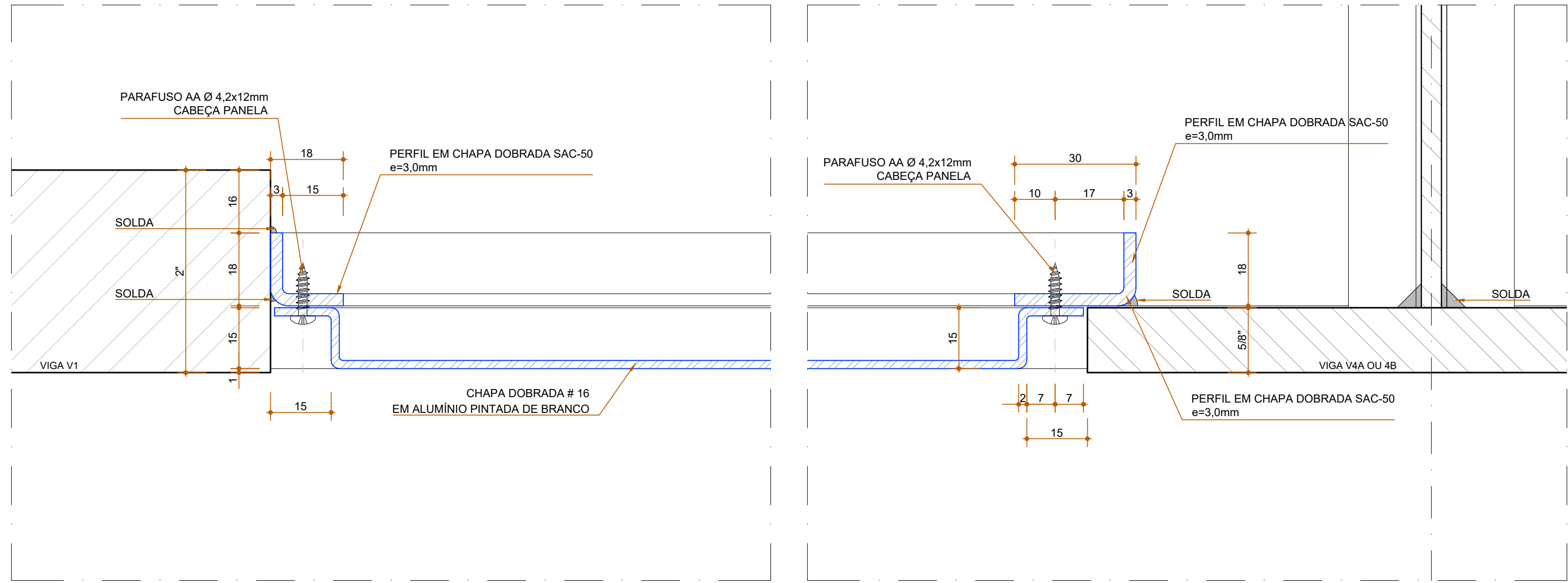
VISTA A

ESCALA 1/5



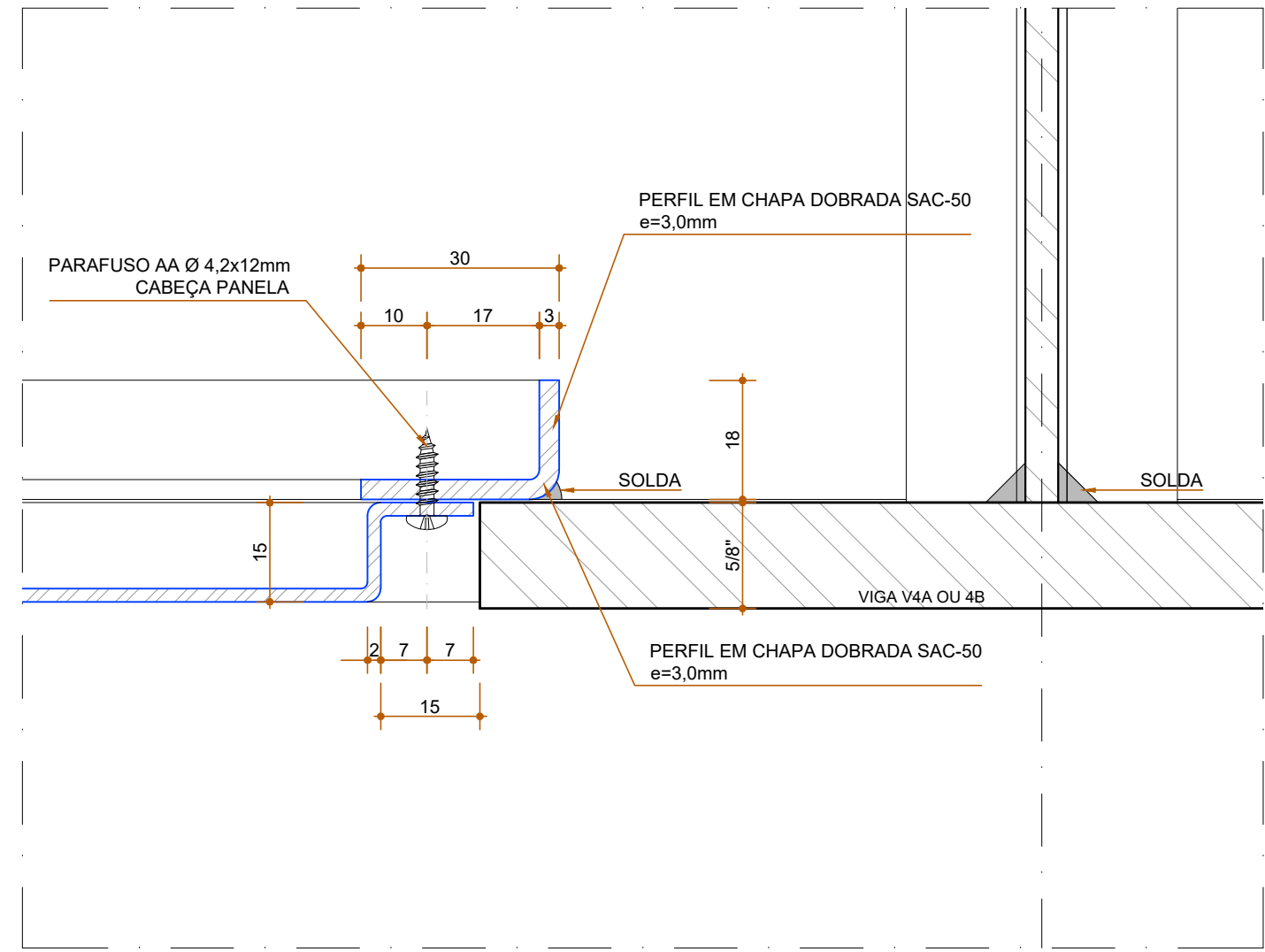
VISTA AA

ESCALA 1/5



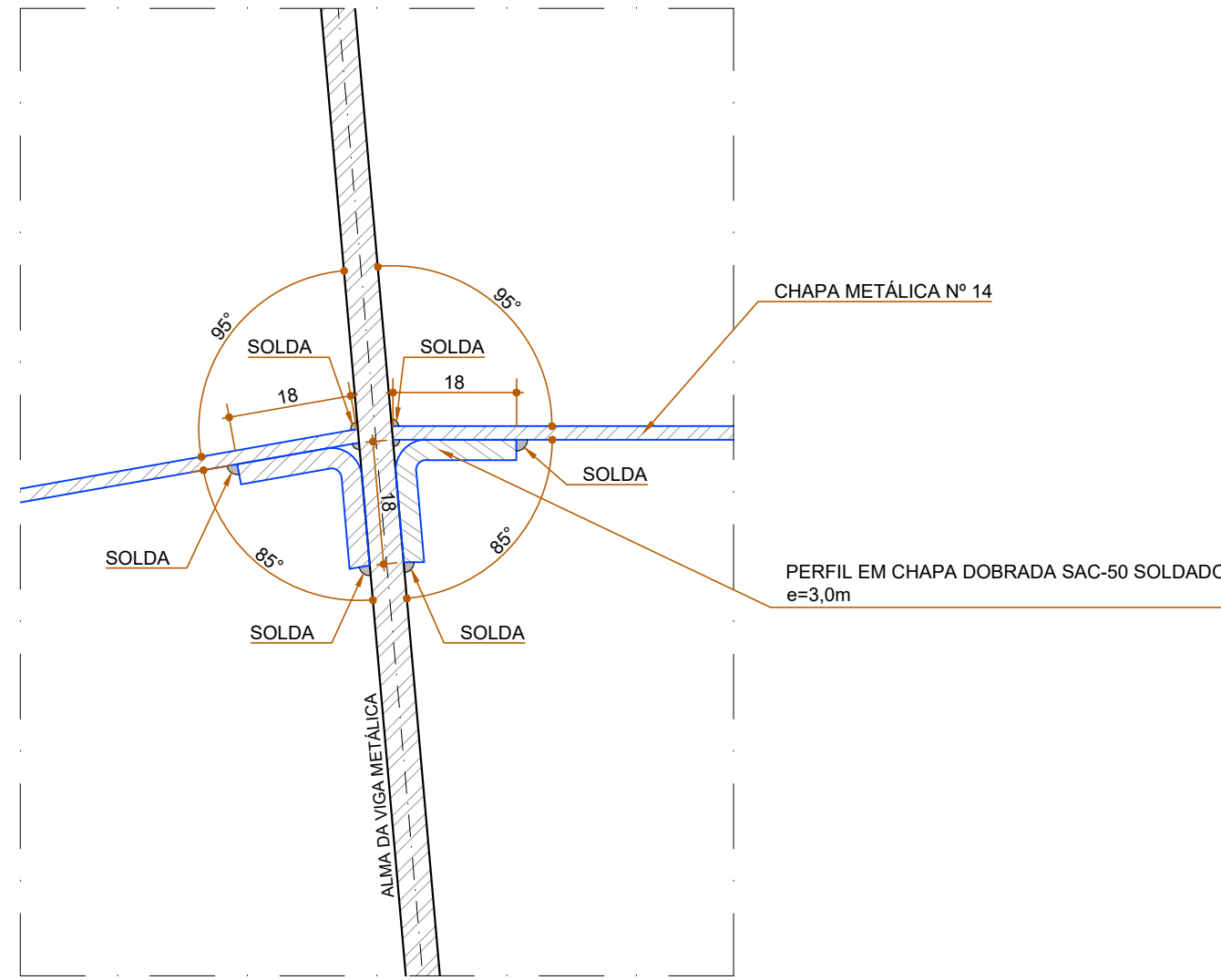
DETALHE 1

ESCALA 1/1



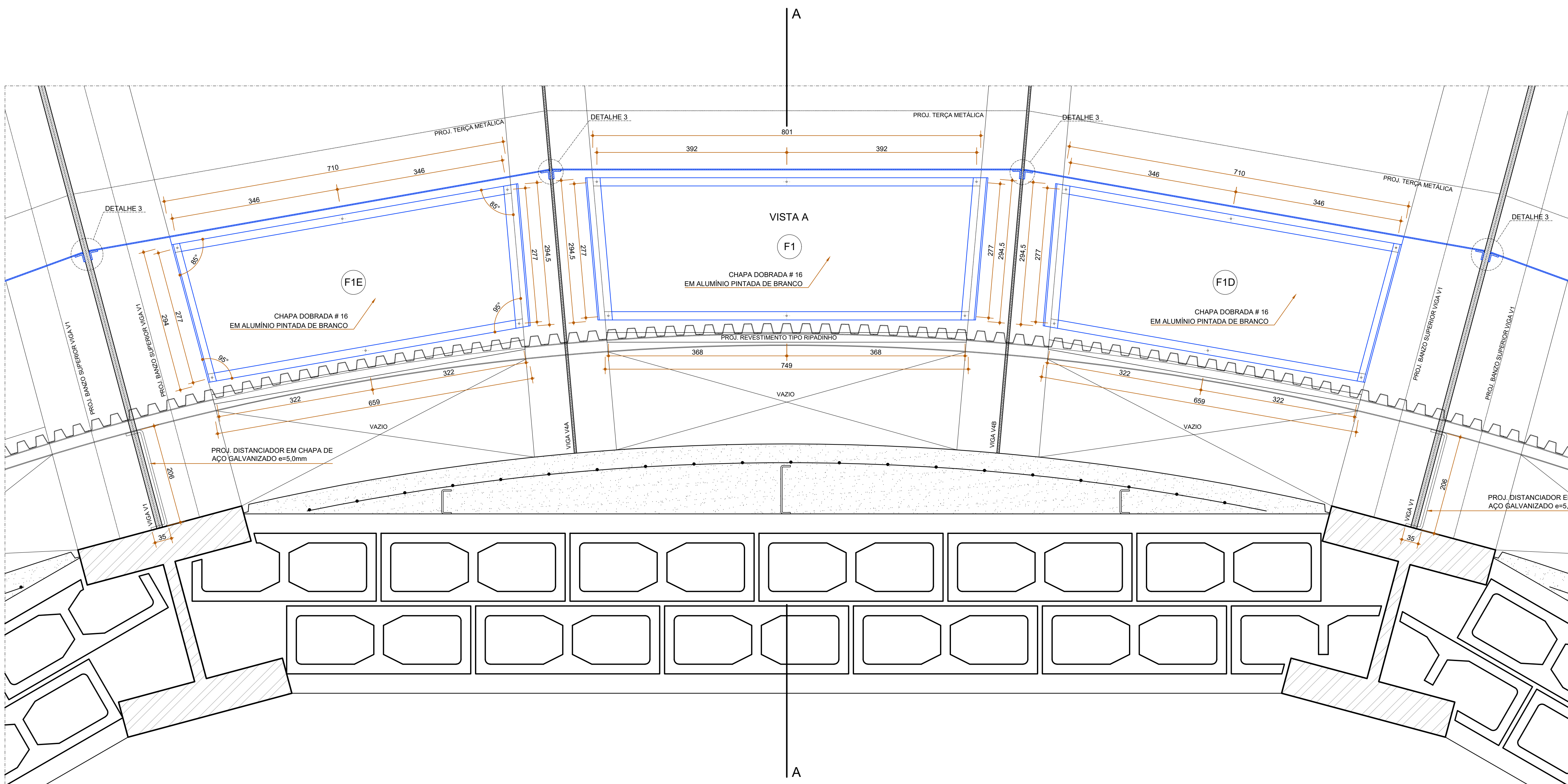
DETALHE 2

ESCALA 1/1



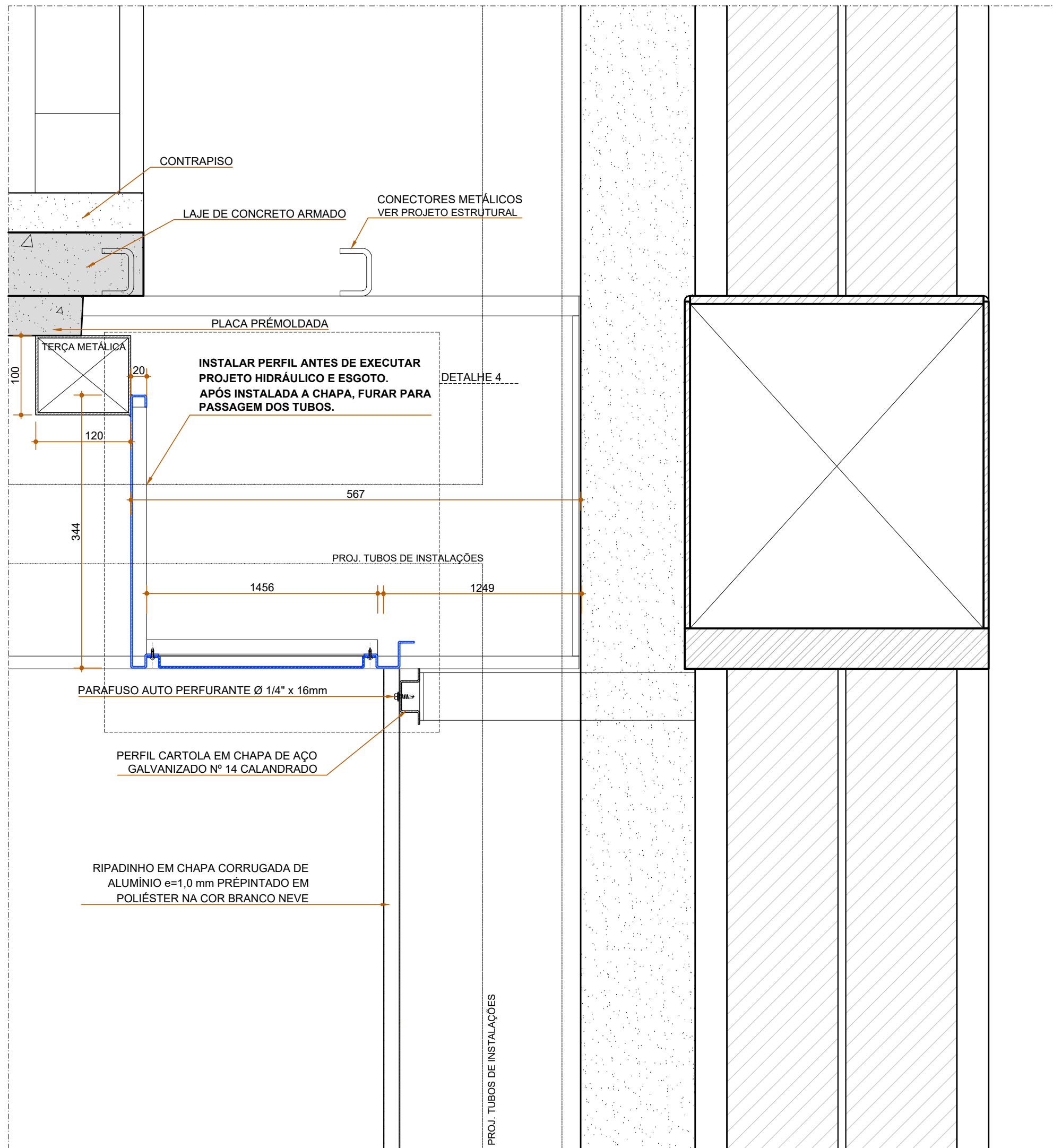
DETALHE 3

ESCALA 1/1



PLANTA BAIXA

ESCALA 1/5



CORTE AA

ESCALA 1/5

- LEGENDA:
- PARDE DE GESSO ACARTONADO A CONSTRUIR (ESP. 67 mm)
 - PARDE DE ALVENARIA A CONSTRUIR (ESP. 150 mm)
 - ELEMENTOS A CONSTRUIR
 - PARDE DE GESSO ACARTONADO EXISTENTE (ESP. 67 mm)
 - PARDE DE ALVENARIA EXISTENTE (ESP. 150 mm)
 - ELEMENTOS EXISTENTES

PROPRIETÁRIO: TRIBUNAL REGIONAL ELEITORAL DA BAHIA

RESPONSÁVEL TÉCNICO: ADRIANO RIBEIRO LEITE

CAU: 446581-0

ASCON LTDA - ME CNPJ: 17.190.416/0001-12
fone: (99) 98839-5885 email: asconltda@gmail.com

CLIENTE: TRIBUNAL REGIONAL ELEITORAL DA BAHIA, SALVADOR

ENDEREÇO DA OBRA: PRIMEIRA AVENIDA - CENTRO ADMINISTRATIVO DA BAHIA

TIPO DO SERVIÇO: PROJETO DE REFORMA E AMPLIAÇÃO

PROJETO ORIGINAL: INSTITUTO BRASILEIRO DE TECNOLOGIA DO HABITAT ARQUITETO: JOÃO FILGUEIRAS LIMA

IDENTIFICAÇÃO DA PLANTA: FECHAMENTO INFERIOR DO SHAFT

TIPO DO PROJETO: ARQUITETÔNICO

ESCALA: INDICADAS

DATA: OUTUBRO/2019

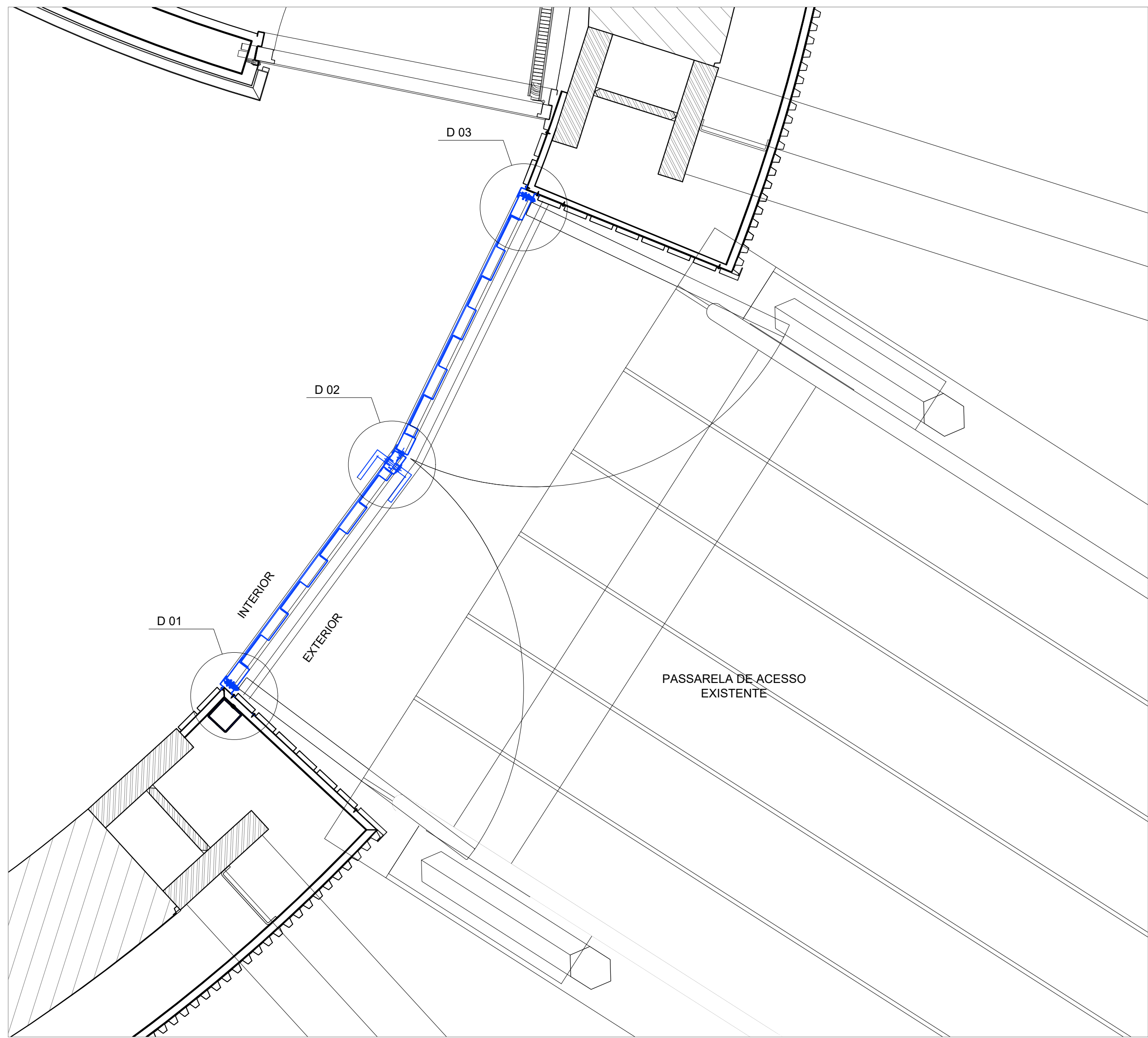
REVISÃO:

EMPRESA: ASCON ENGENHARIA

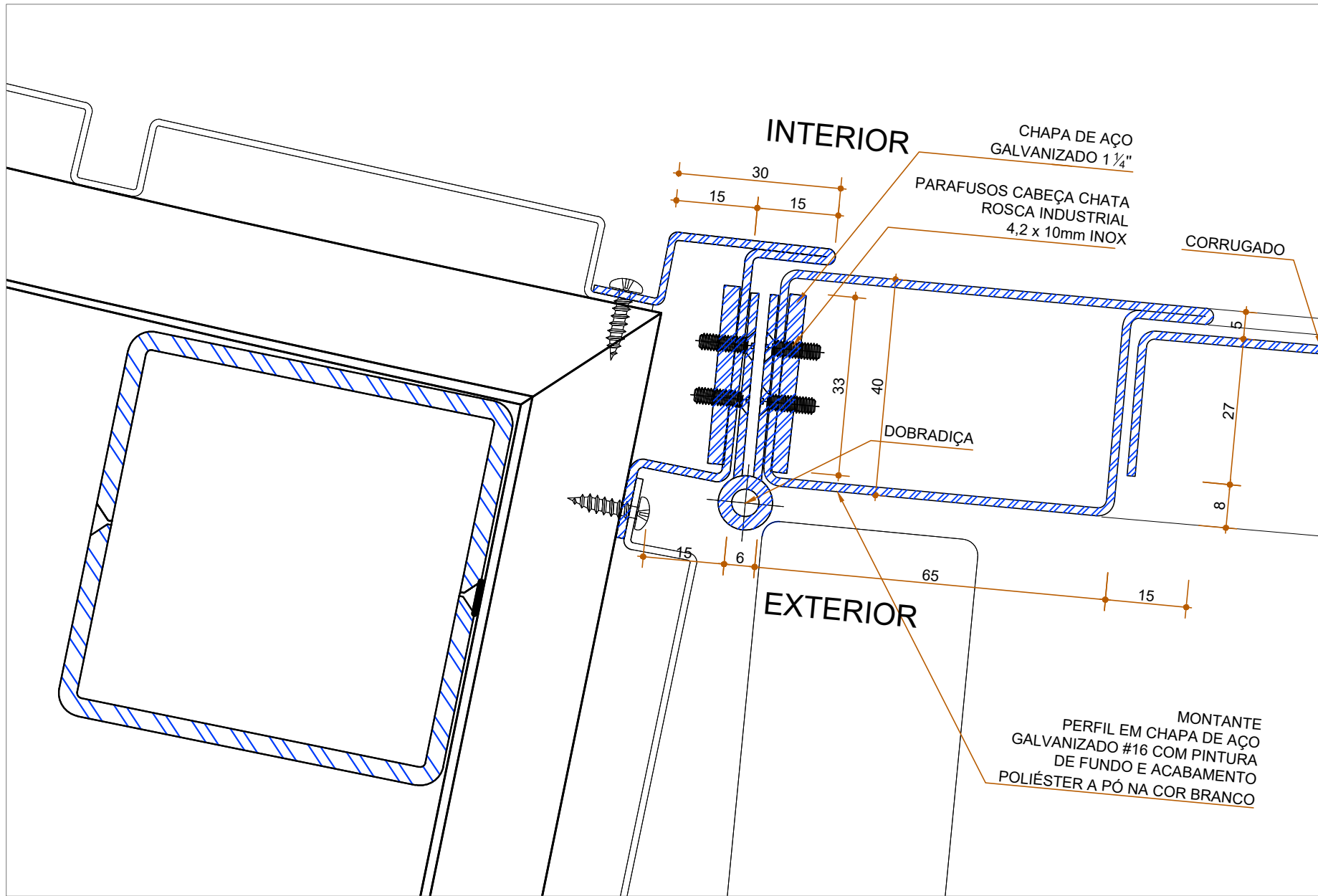
AUTOR DO PROJETO: ADRIANO RIBEIRO LEITE

DESENVOLVIMENTO: ASCON ENGENHARIA

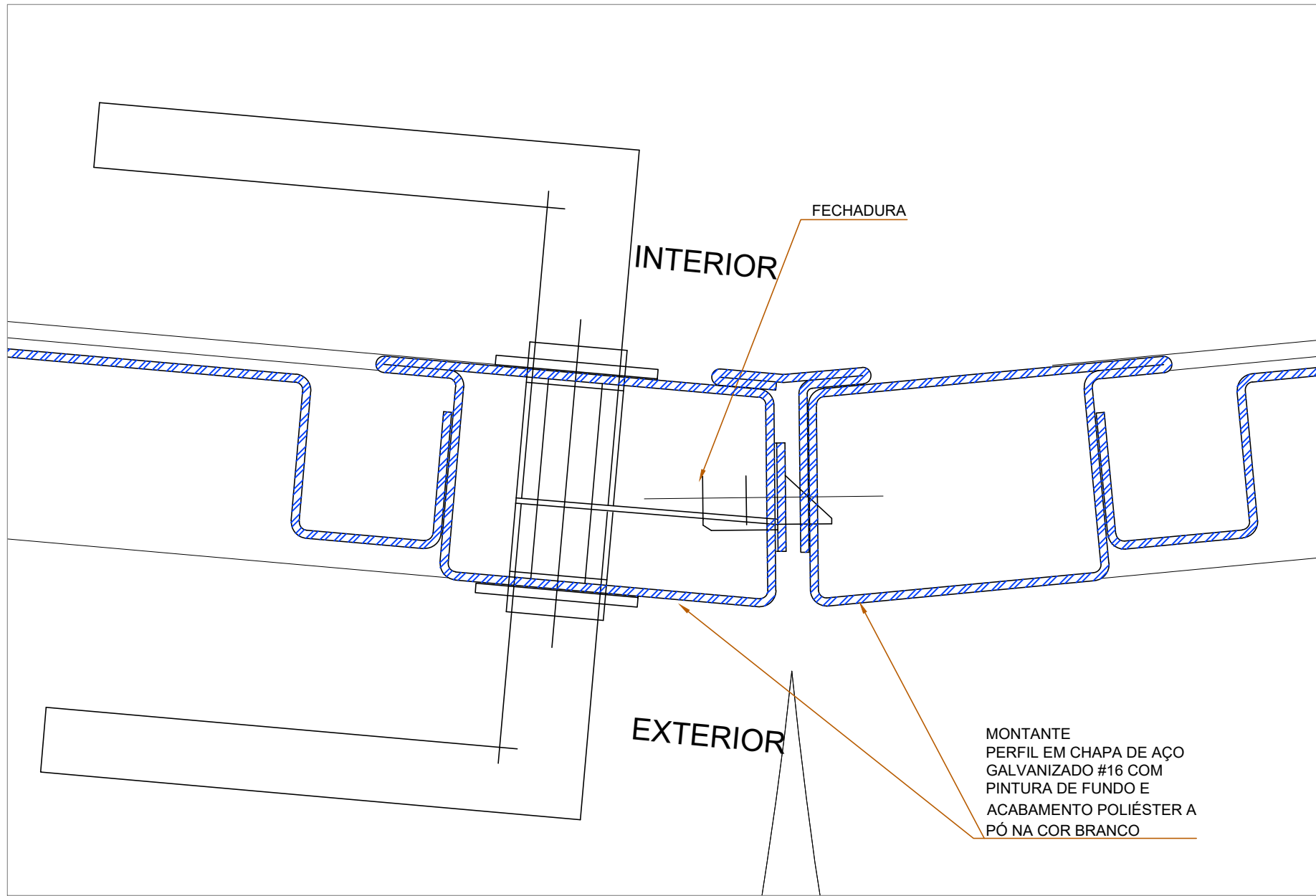
DG 04



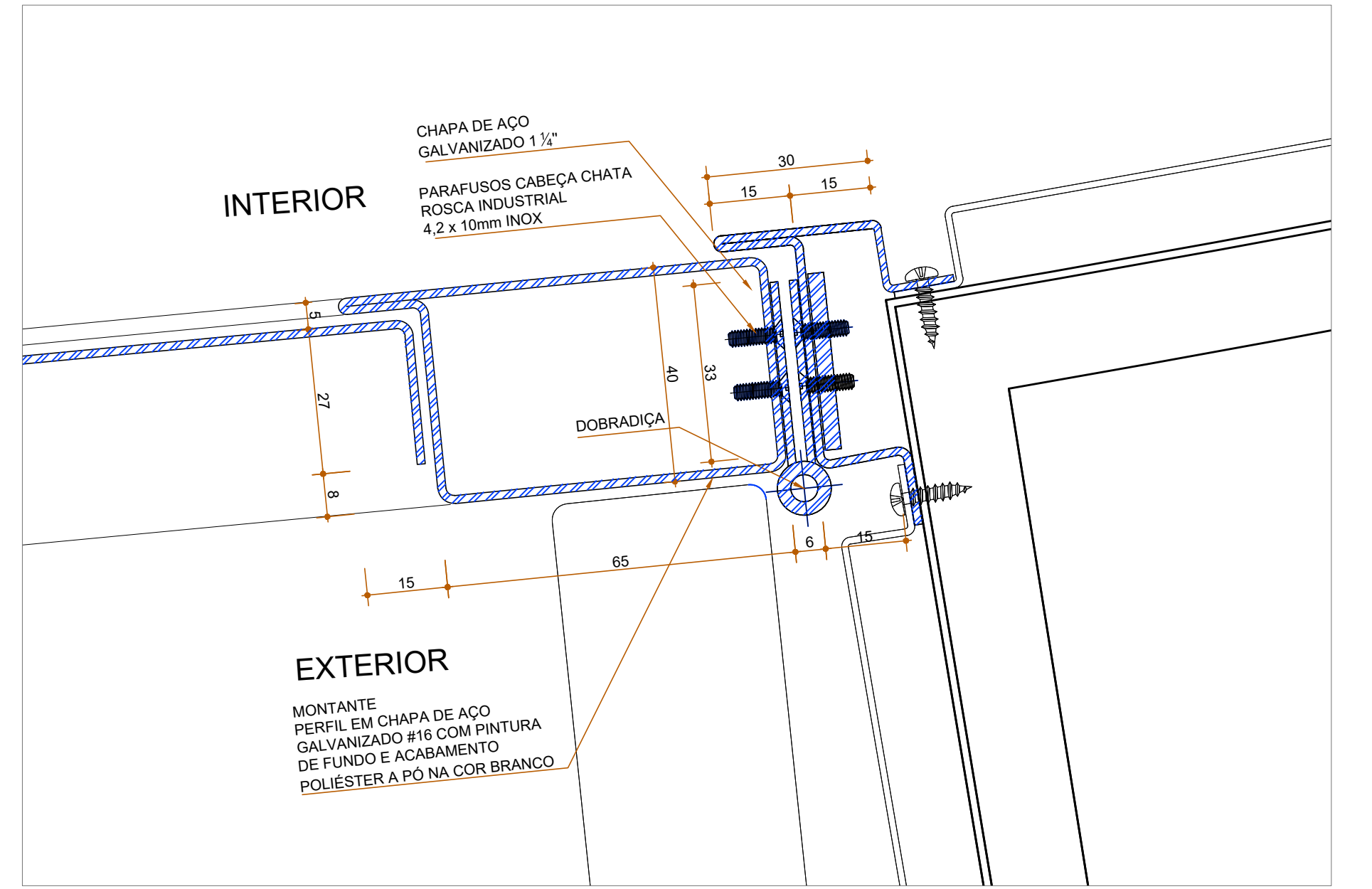
PLANTA BAIXA
ESCALA 1:10



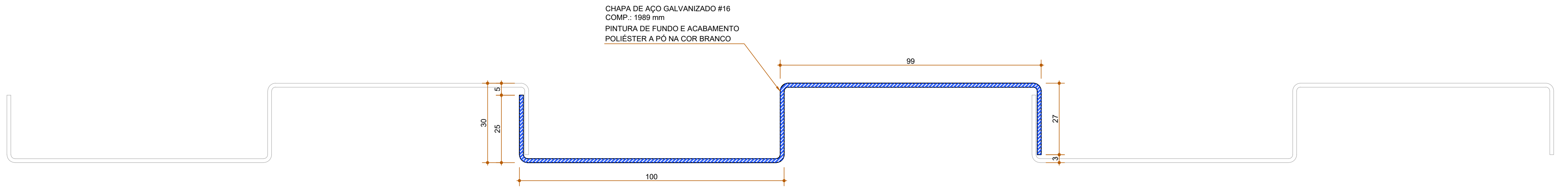
DETALHE 01
DOBRADIÇA
ESCALA 1:1



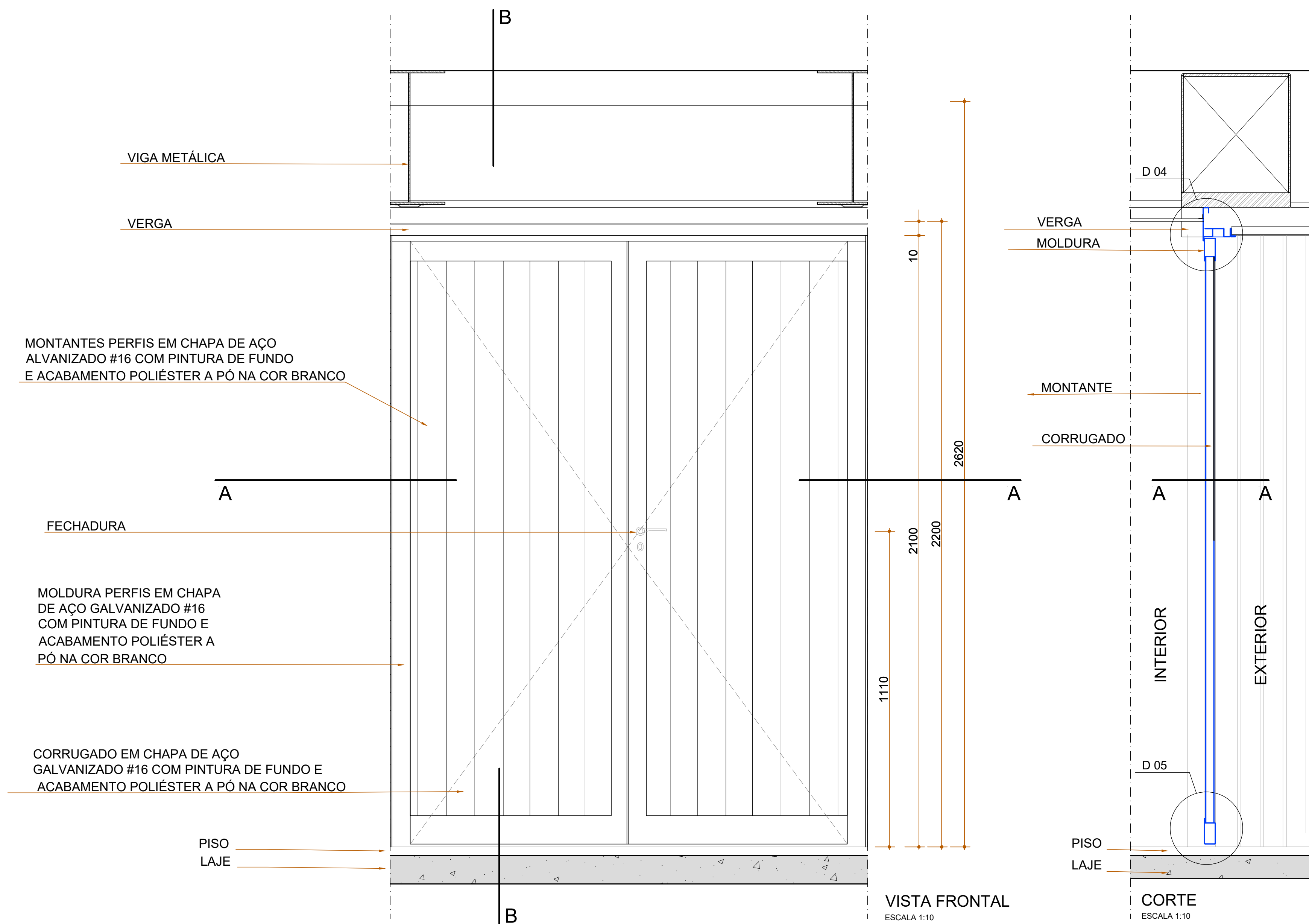
DETALHE 02
FECHADURA
ESCALA 1:1



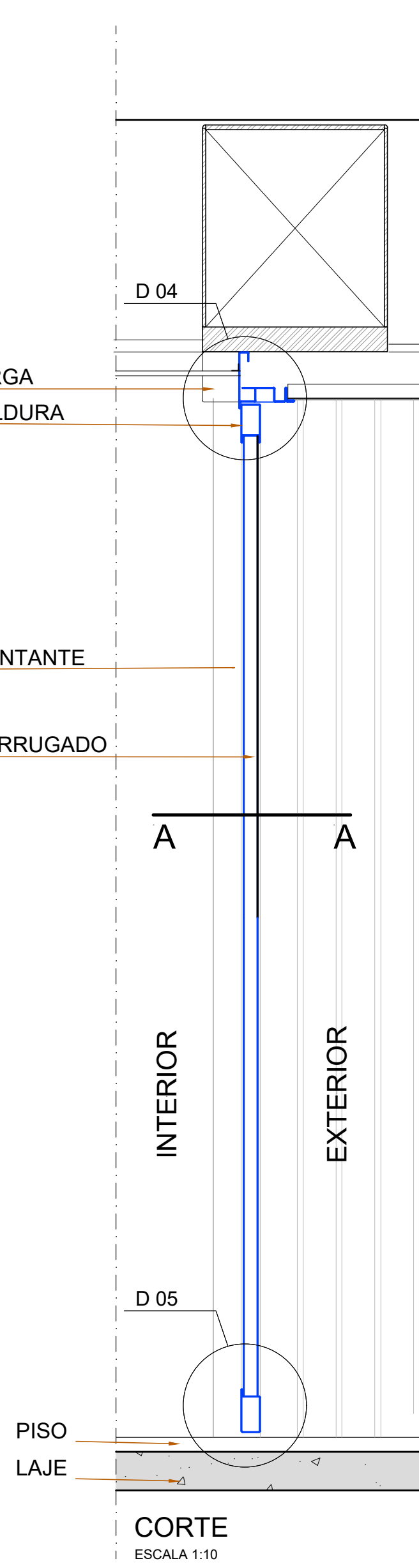
DETALHE 03
DOBRADIÇA
ESCALA 1:1



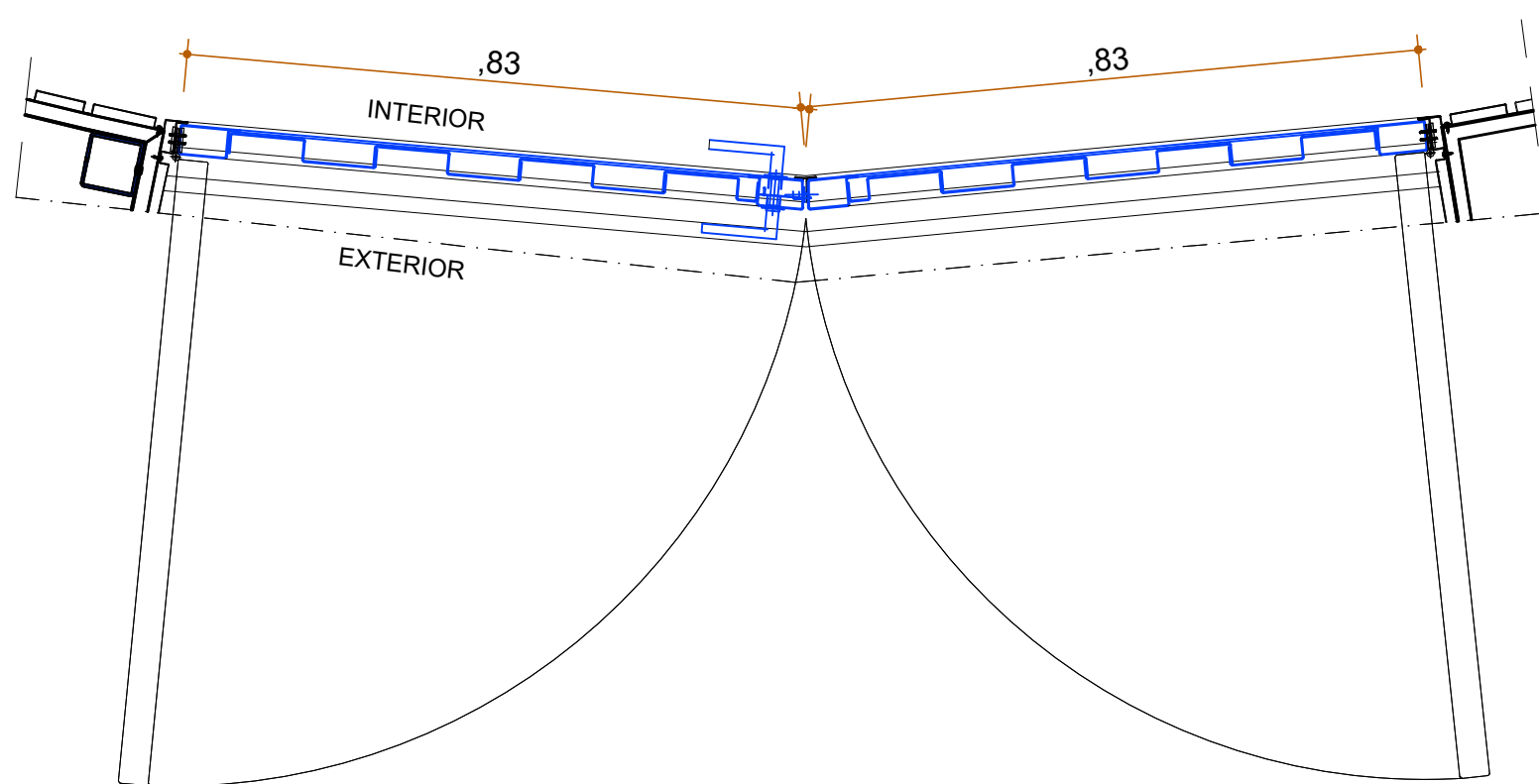
DETALHE TÍPICO
ESTRUTURA DA PORTA
ESCALA 1:1



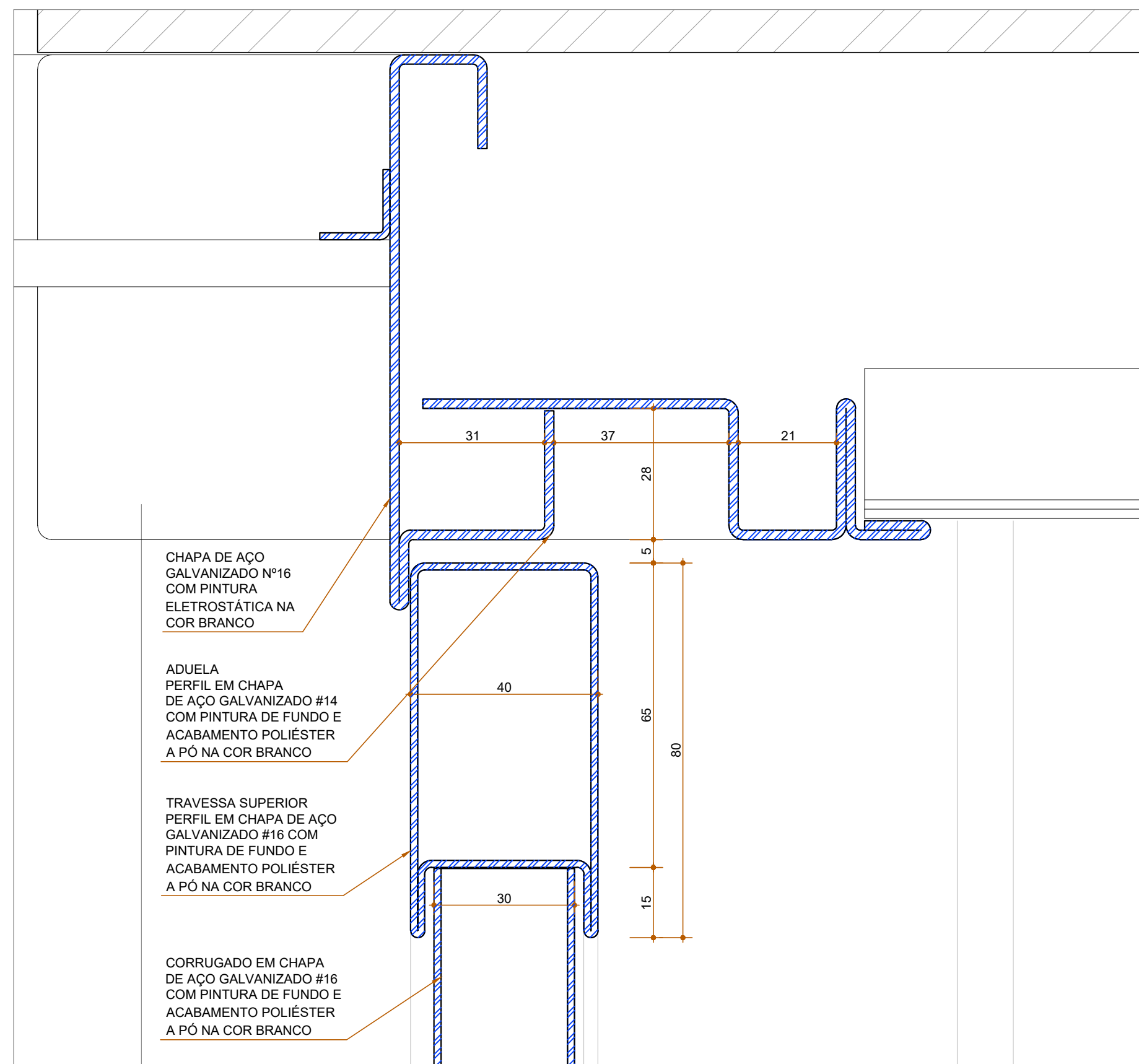
VISTA FRONTAL
ESCALA 1:10



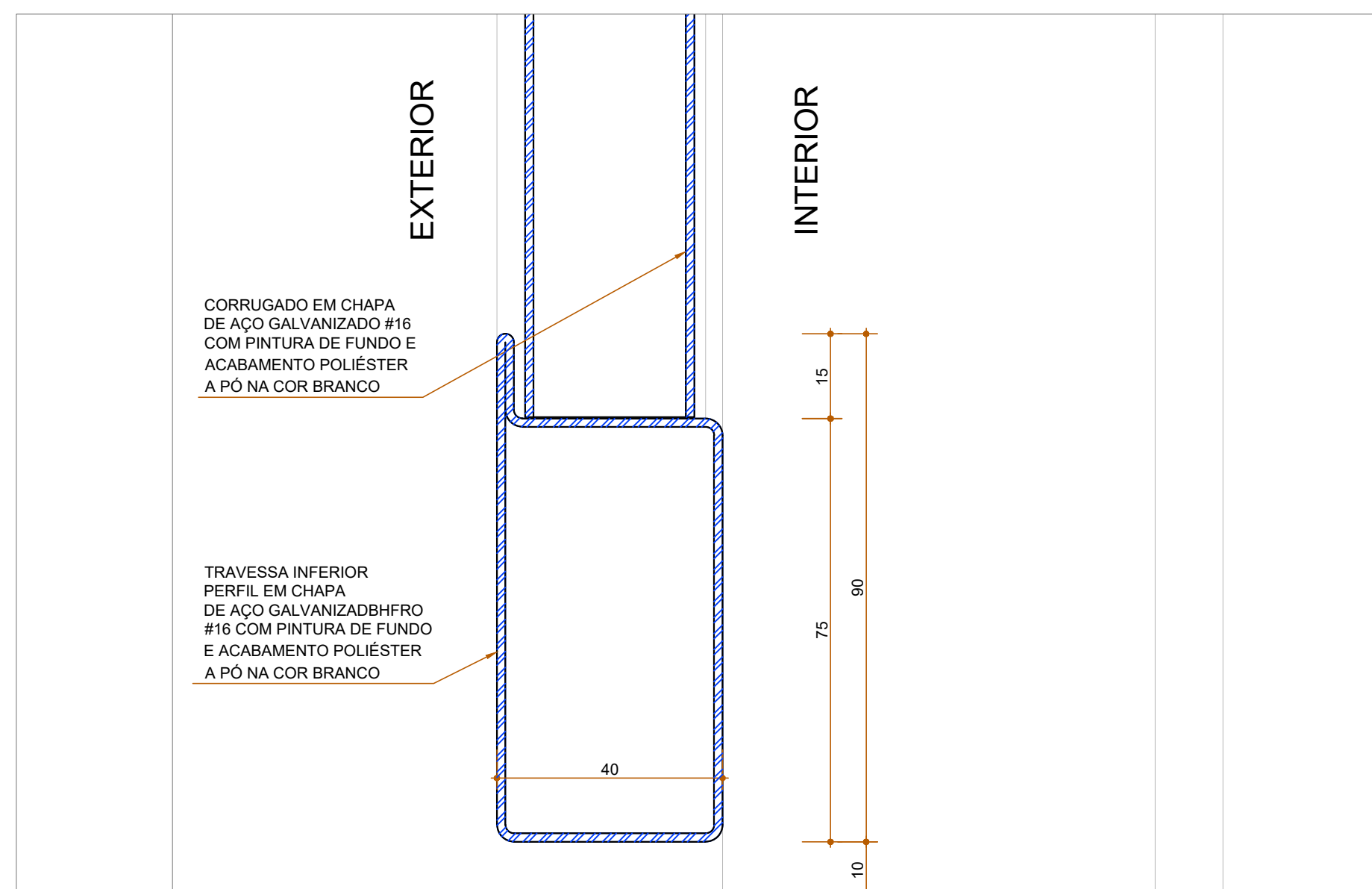
CORTE
ESCALA 1:10



VISTA SUPERIOR
ESCALA 1:10

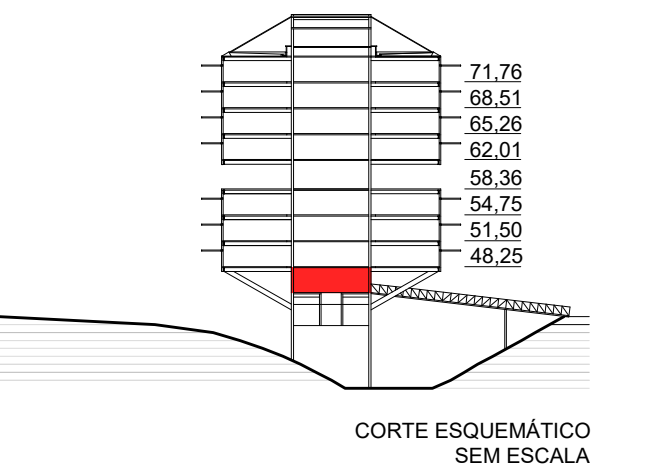
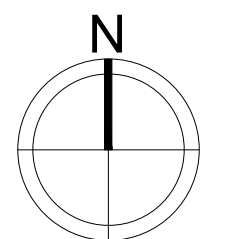


DETALHE 04
ESTRUTURA SUPERIOR
ESCALA 1:1



DETALHE 05
ESTRUTURA INFERIOR
ESCALA 1:1

- LEGENDA:
- PARADE DE GESSO ACARTONADO A CONSTRUIR (ESP. 67 mm)
 - PARADE DE ALVENARIA A CONSTRUIR (ESP. 150 mm)
 - ELEMENTOS A CONSTRUIR
 - PARADE DE GESSO ACARTONADO EXISTENTE (ESP. 67 mm)
 - PARADE DE ALVENARIA EXISTENTE (ESP. 150 mm)
 - ELEMENTOS EXISTENTES
 - ELEMENTOS A REMOVER



PROPRIETÁRIO: TRIBUNAL REGIONAL ELEITORAL DA BAHIA

RESPONSÁVEL TÉCNICO: ADRIANO RIBEIRO LEITE

CAU: A48861-0

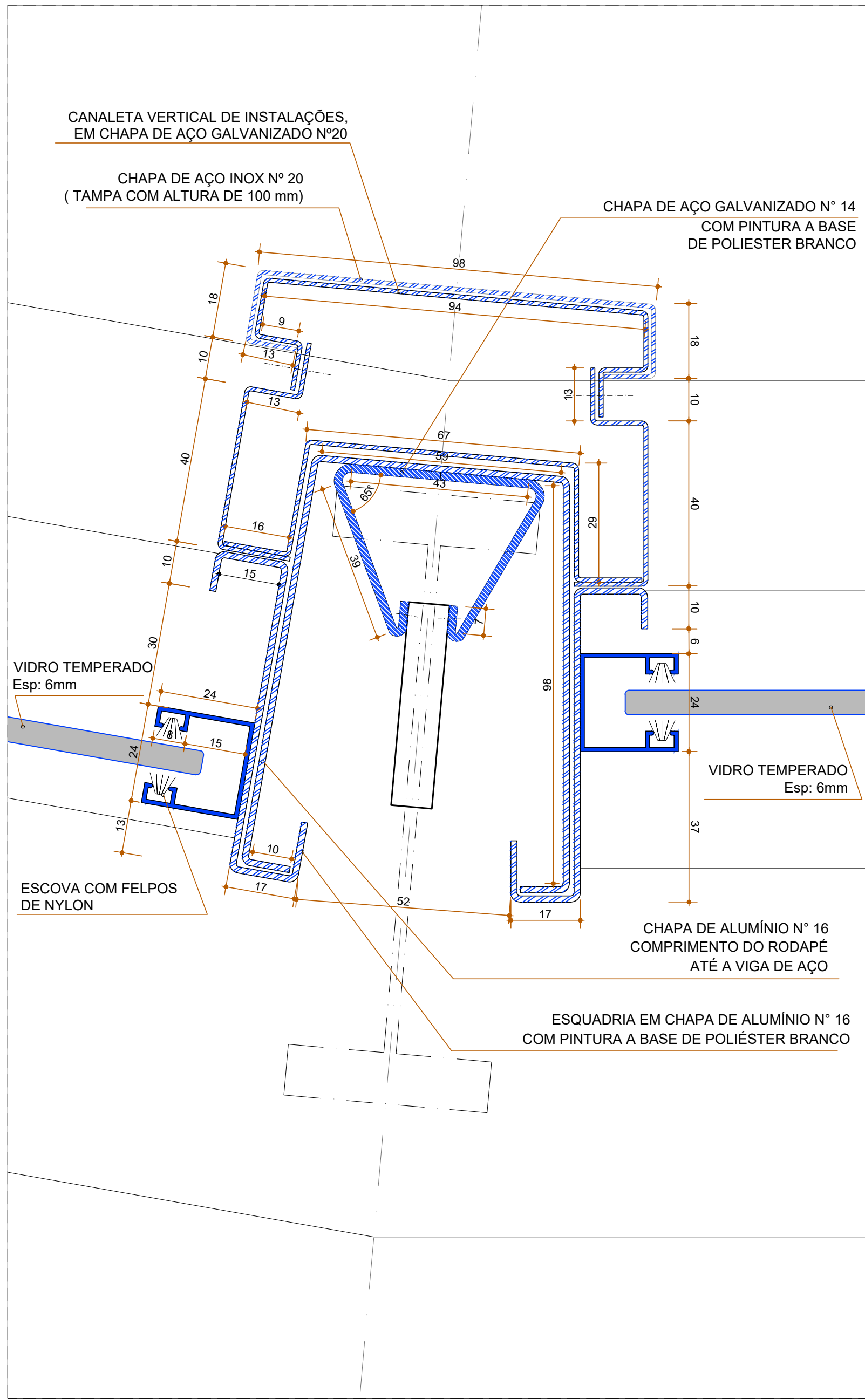
REVISÃO	ALTERAÇÃO	DATA
ASCON LTDA - ME CNPJ: 17.190.416/0001-12 fone: (99) 98839-5885 email: ascontda@gmail.com		
CLIENTE	TRIBUNAL REGIONAL ELEITORAL DA BAHIA	MUNICÍPIO
TÍTULO DA OBRA	EDIFÍCIO ANEXO III TRE-BA	MUNICÍPIO
ENDEREÇO DA OBRA	PRIMEIRA AVENIDA - CENTRO ADMINISTRATIVO DA BAHIA	MUNICÍPIO
TÍTULO DO PROJETO	PROJETO DE REFORMA E AMPLIAÇÃO	MUNICÍPIO
PROJETO ORIGINAL	INSTITUTO BRASILEIRO DE TECNOLOGIA DO HABITAT	ARQUITETO: JOÃO FILGUEIRAS LIMA
SERVIÇOS DA OBRA	RIPADINHO E PORTA DE ACESSO - 2º SUBSOLO	TÍTULO DO PROJETO
ESCALA	INDICADA	DATA
INDICADA	OUTUBRO/2019	REVISÃO
EMPRESA	ASCON ENGENHARIA	AUTOR DO PROJETO
ASCON ENGENHARIA	ADRIANO RIBEIRO LEITE	DESENVOLVIMENTO
		ASCON ENGENHARIA
PRIMEIRO		
DG 05		

PLANTA BAIXA - TRECHO MOVEL

ESCALA: 1/5

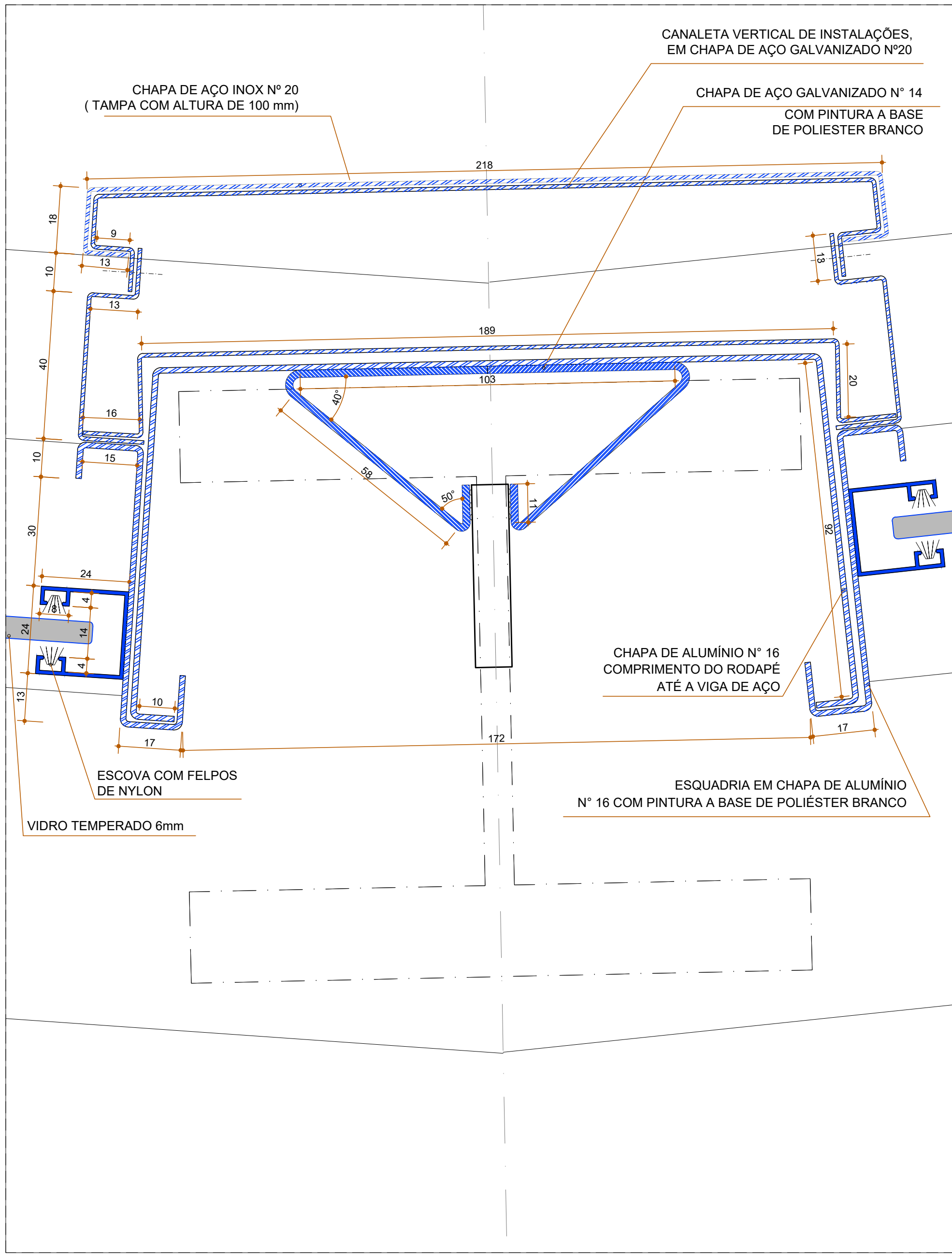
PLANTA BAIXA - TRECHO FIXO

ESCALA: 1/5



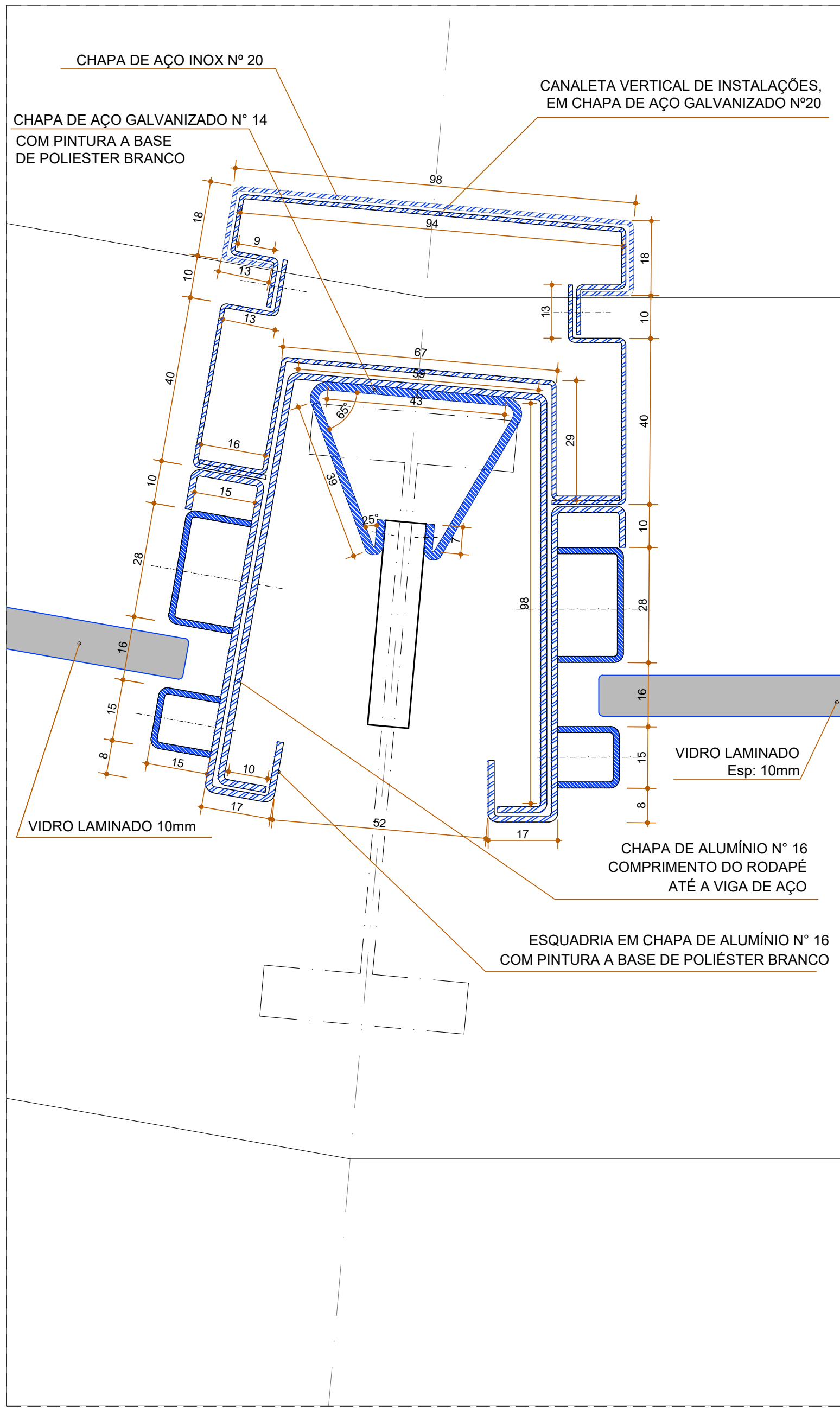
DETALHE 01

ESCALA: 1/1



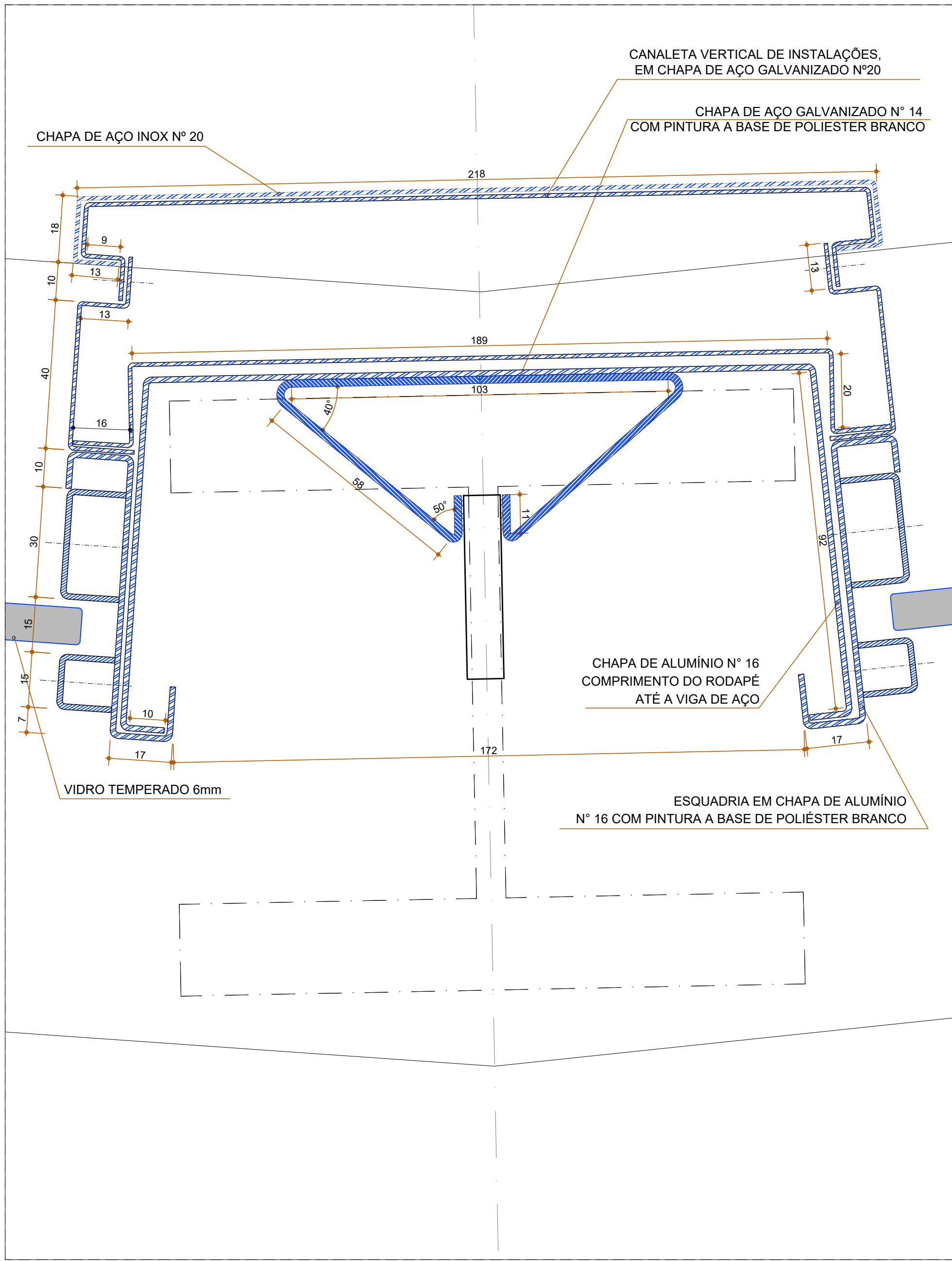
DETALHE 02

ESCALA: 1/1



DETALHE 03

ESCALA: 1/1



DETALHE 04

ESCALA: 1/1

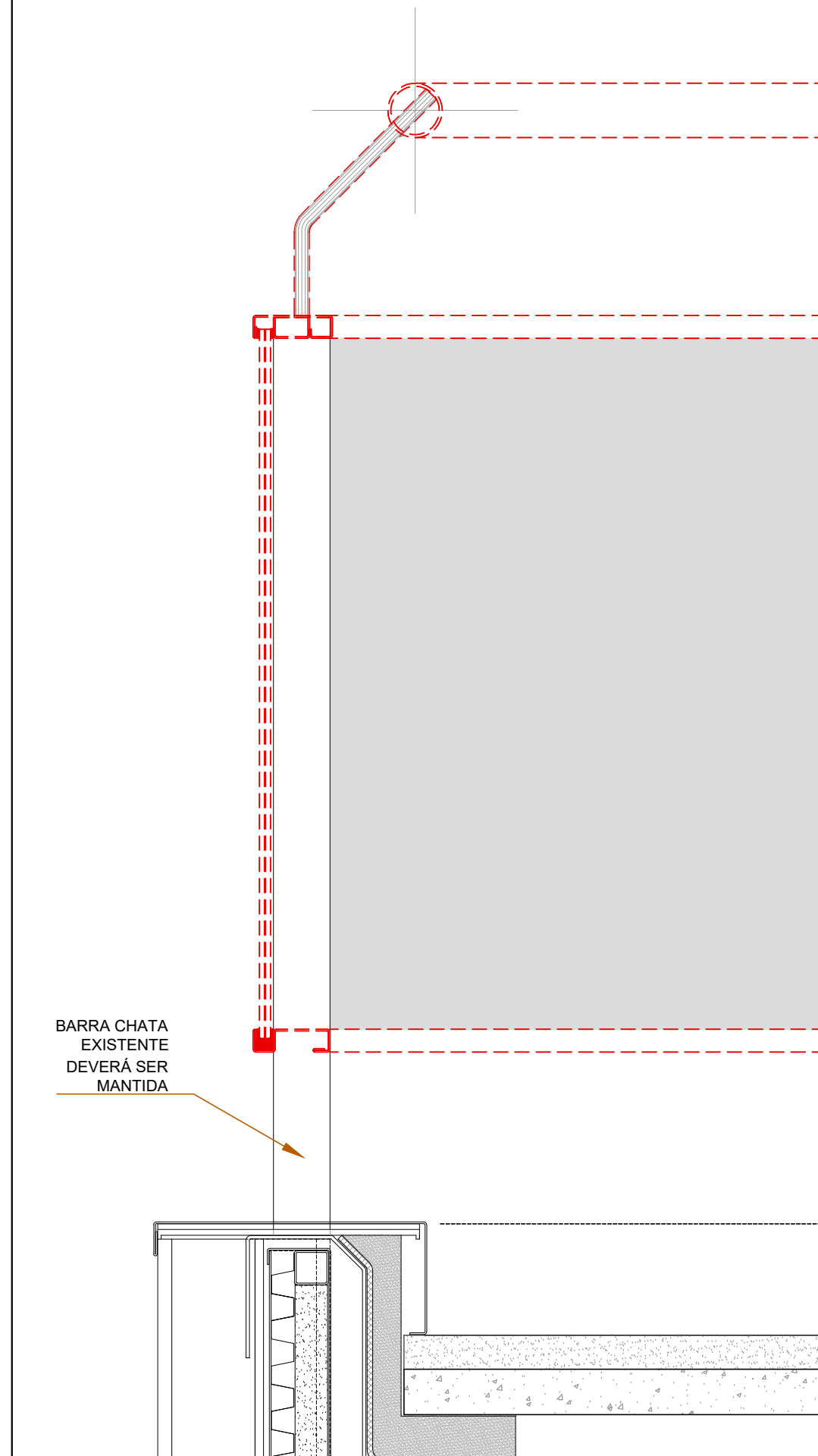
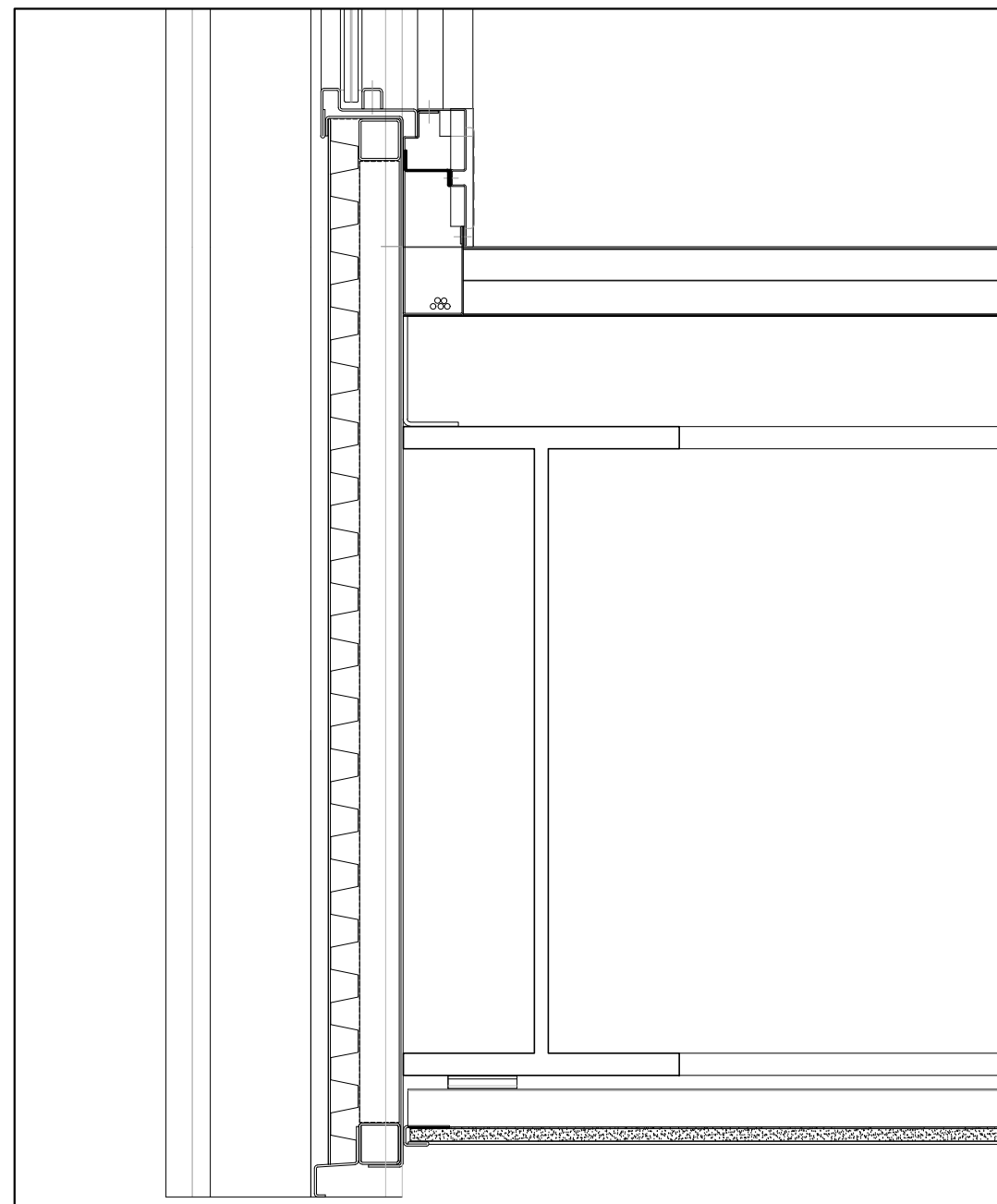
- LEGENDA:
- PARADE DE GESSO ACARTONADO A CONSTRUIR (ESP. 67 mm)
 - PARADE DE ALVENARIA A CONSTRUIR (ESP. 150 mm)
 - ELEMENTOS A CONSTRUIR
 - PARADE DE GESSO ACARTONADO EXISTENTE (ESP. 67 mm)
 - PARADE DE ALVENARIA EXISTENTE (ESP. 150 mm)
 - ELEMENTOS EXISTENTES
 - ELEMENTOS A REMOVER

PROPRIETÁRIO: TRIBUNAL REGIONAL ELEITORAL DA BAHIA

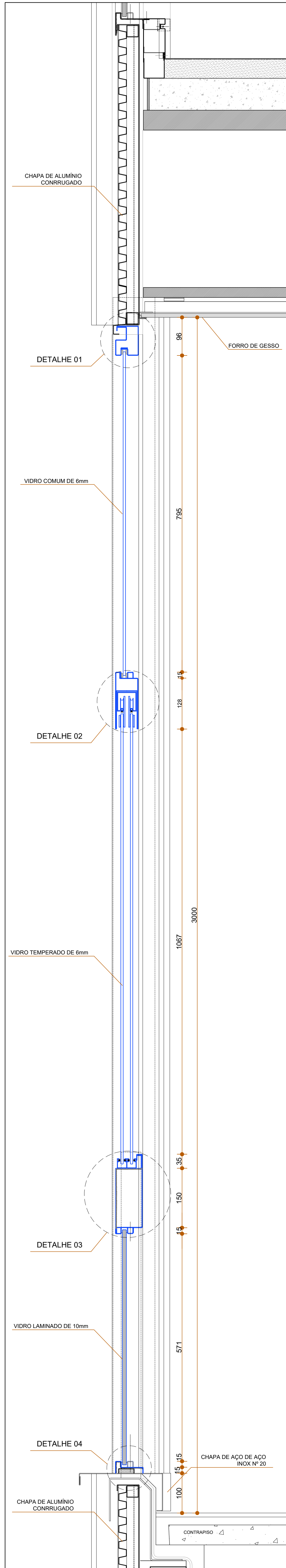
RESPONSÁVEL TÉCNICO: ADRIANO RIBEIRO LEITE

CAU: A48581-0

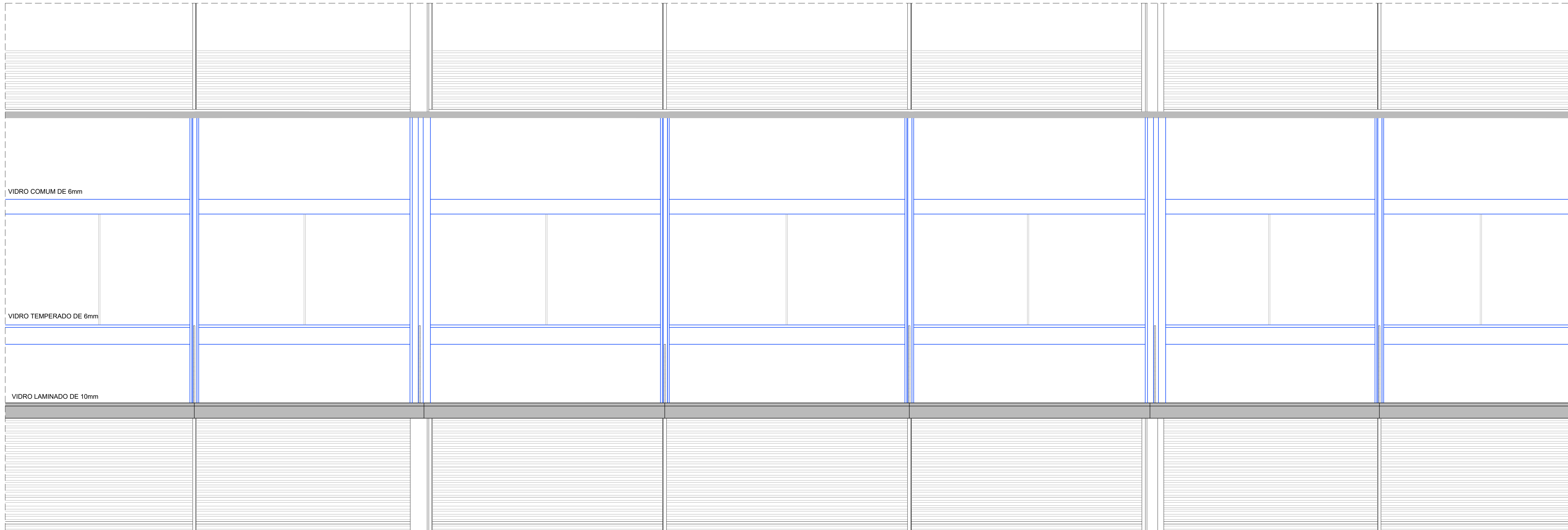
REVISÃO	ALTERAÇÃO	DATA
 ASCON LTDA – ME fone: (99) 98839-5885 email: ascontda@gmail.com		
CNPJ: 17.190.416/0001-12		
CLIENTE: TRIBUNAL REGIONAL ELEITORAL DA BAHIA - SALVADOR		
NOME DO CONTRATO: EDIFÍCIO ANEXO III TRE-BA - SALVADOR		
ENDEREÇO DA OBRA: PRIMEIRA AVENIDA - CENTRO ADMINISTRATIVO DA BAHIA		
TIPO DO SERVIÇO: PROJETO DE REFORMA E AMPLIAÇÃO		
PROJETO ORIGINAL: INSTITUTO BRASILEIRO DE TECNOLOGIA DO HABITAT		
ARQUITETO: JOÃO FILGUEIRAS LIMA		
IDENTIFICAÇÃO DA PLANTA: ESQUADRIA DO 2º ANDAR - PLANTA BAIXA E DETALHES		
TIPO DO PROJETO: ARQUITETÔNICO		
ESCALA INDICADA	DATA: OUTUBRO/2019	REVISÃO
EMPRESA: ASCON ENGENHARIA	AUTOR DO PROJETO: ADRIANO RIBEIRO LEITE	DESENVOLVIMENTO: ASCON ENGENHARIA
PRANCHIA		



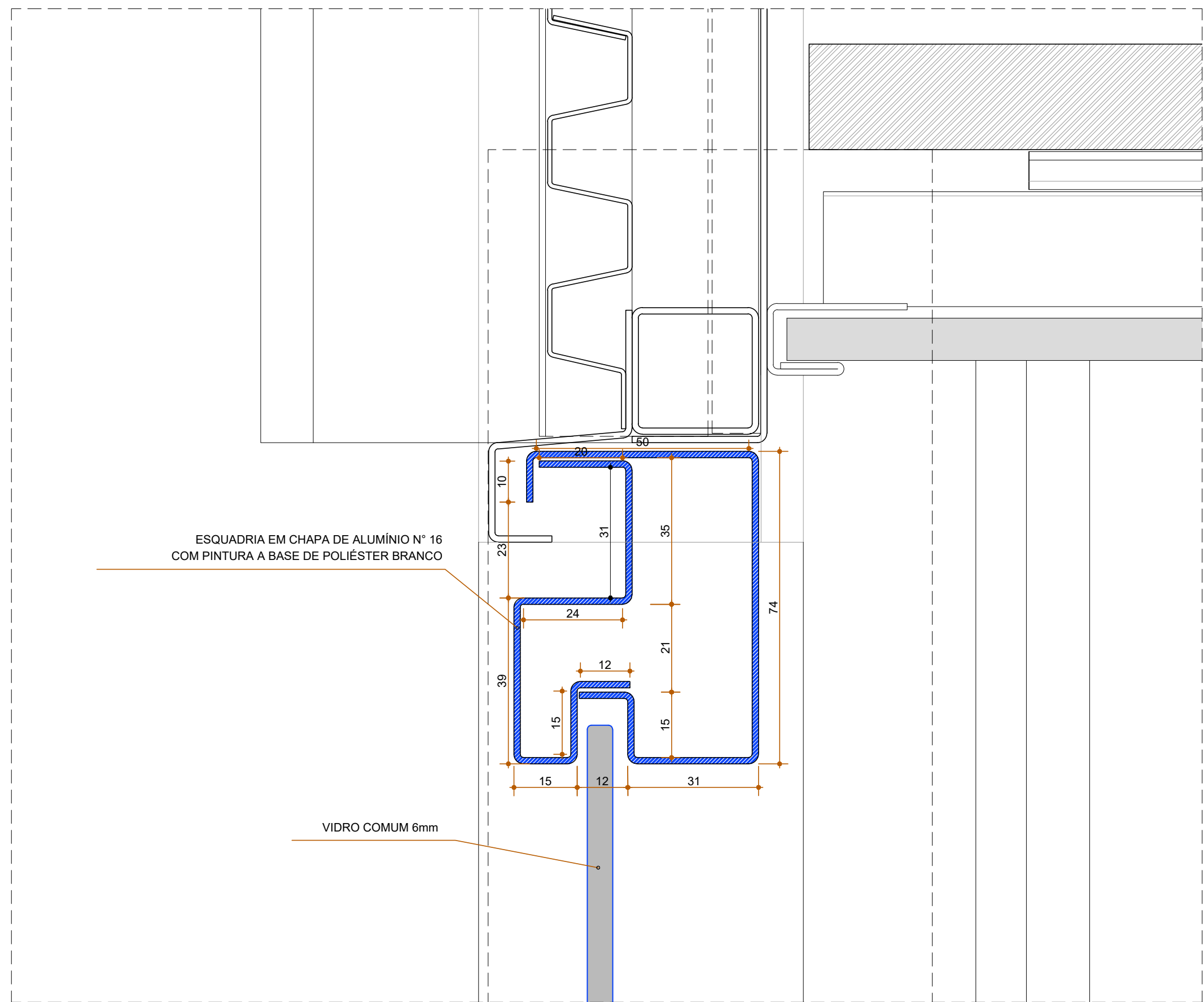
CORTE AA (TRECHO)
GUARDA CORPO EXISTENTE A SER REMOVIDO
ESCALA: 1/5



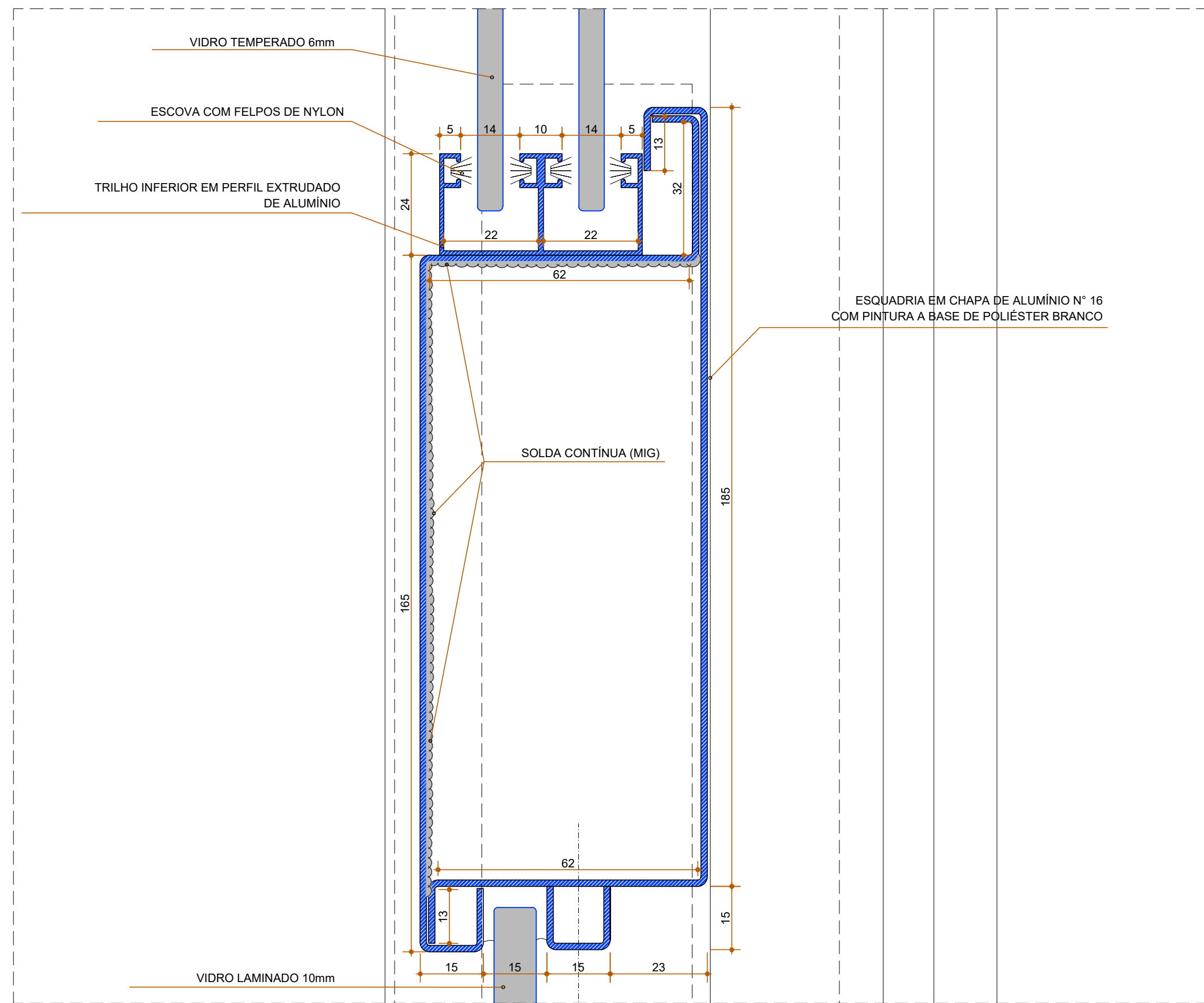
CORTE AA (TRECHO)
ESQUADRIA A SER IMPLANTADA EM SUBSTITUIÇÃO AO GUARDA-CORPO
ESCALA: 1/5



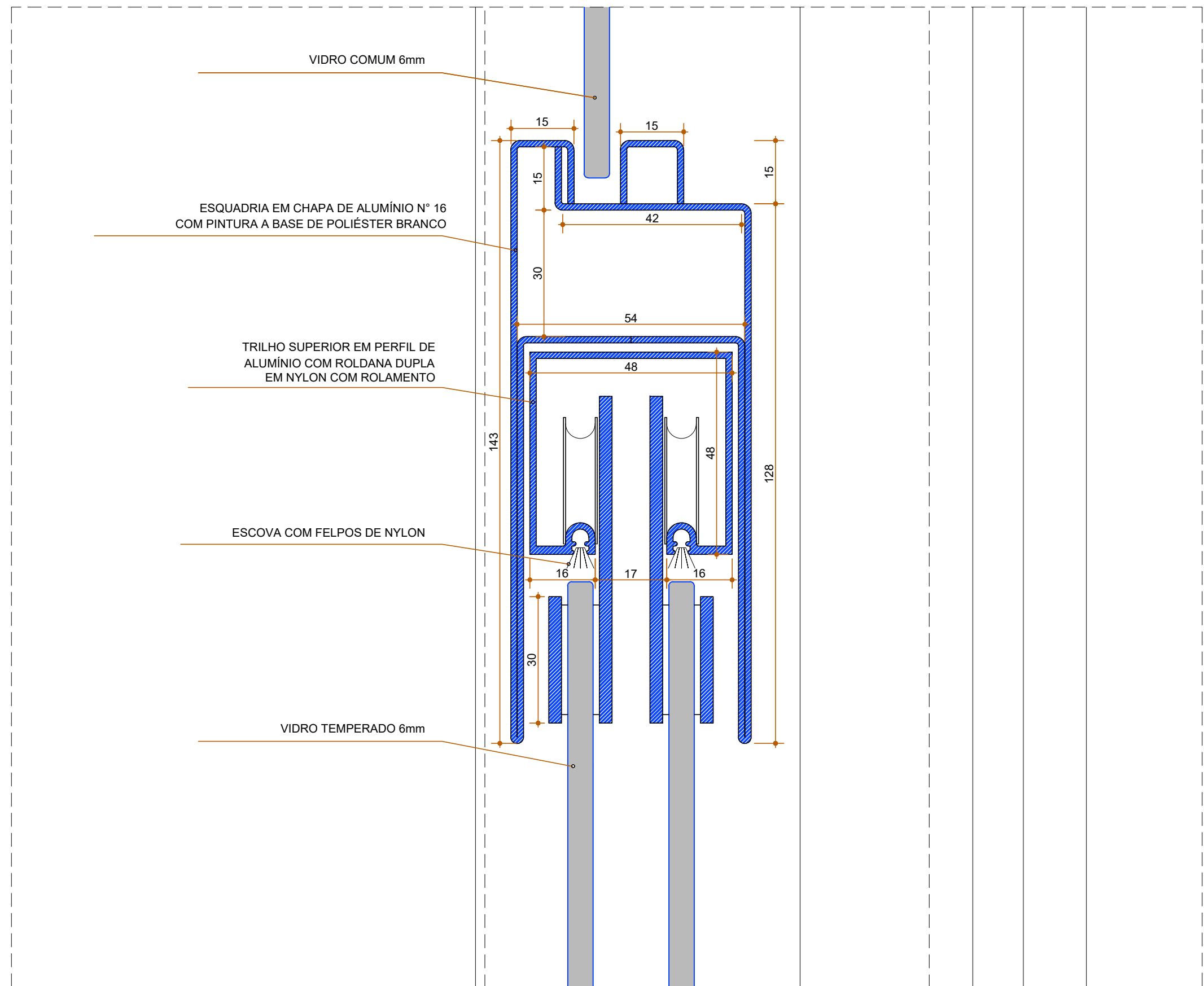
VISTA FRONTAL
ESCALA: 1/20



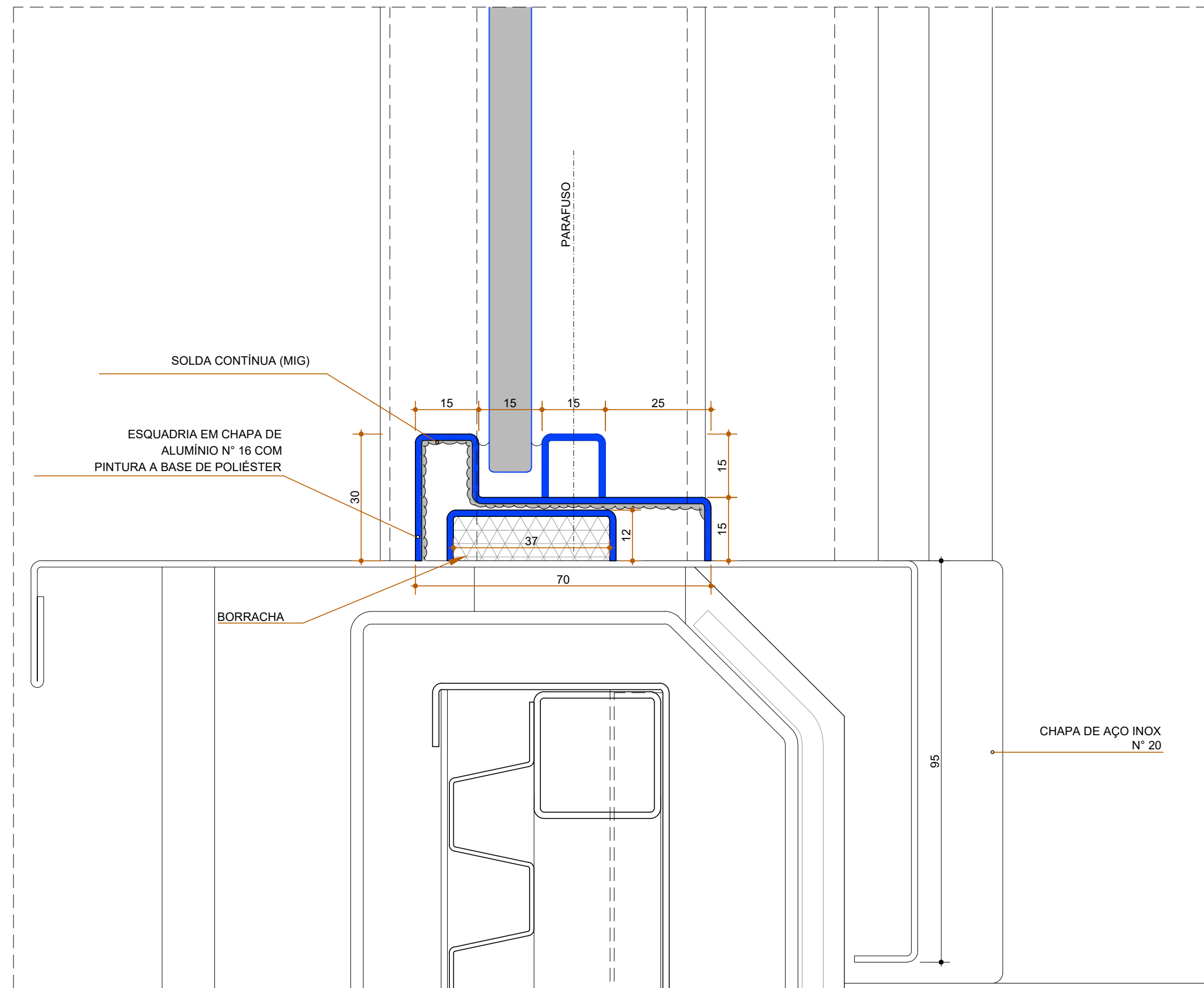
DETALHE 01
ESCALA: 1/1



DETALHE 03
ESCALA: 1/1



DETALHE 02
ESCALA: 1/1



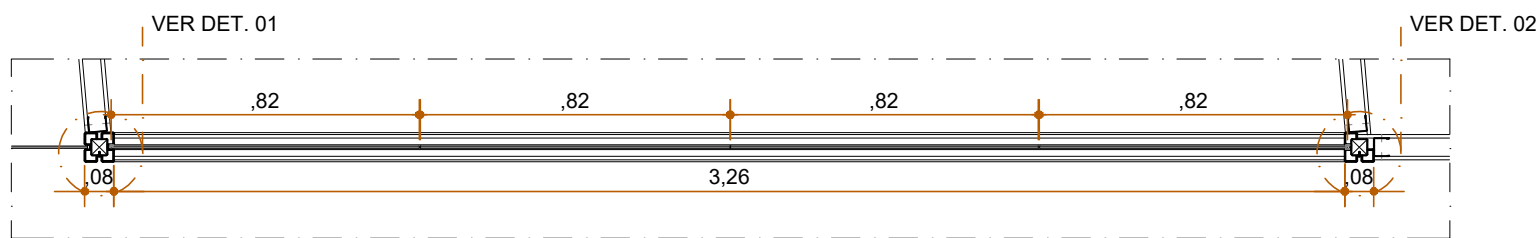
DETALHE 04
ESCALA: 1/1

- LEGENDA:
- PARADE DE GESSO ACARTONADO A CONSTRUIR (ESP. 67 mm)
 - PARADE DE ALVENARIA A CONSTRUIR (ESP. 150 mm)
 - ELEMENTOS A CONSTRUIR
 - ELEMENTOS A CONSTRUIR
 - PARADE DE GESSO ACARTONADO EXISTENTE (ESP. 67 mm)
 - PARADE DE ALVENARIA EXISTENTE (ESP. 150 mm)
 - ELEMENTOS EXISTENTES

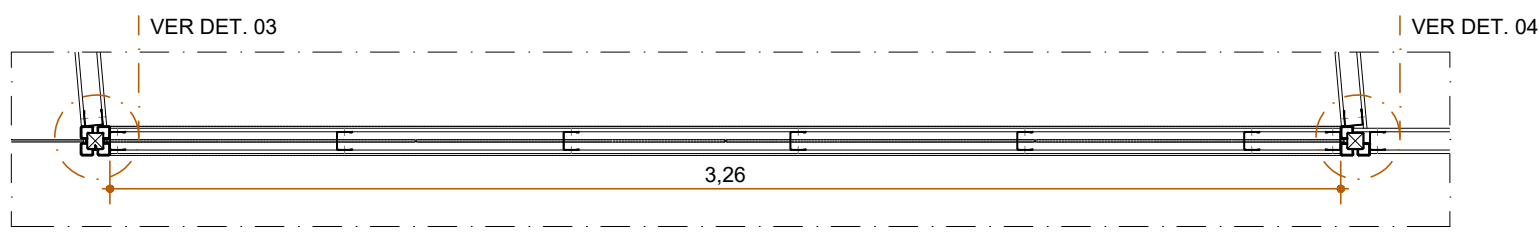
PROPRIETÁRIO: TRIBUNAL REGIONAL ELEITORAL DA BAHIA

RESPONSÁVEL TÉCNICO: ADRIANO RIBEIRO LEITE CAU: 44581-0

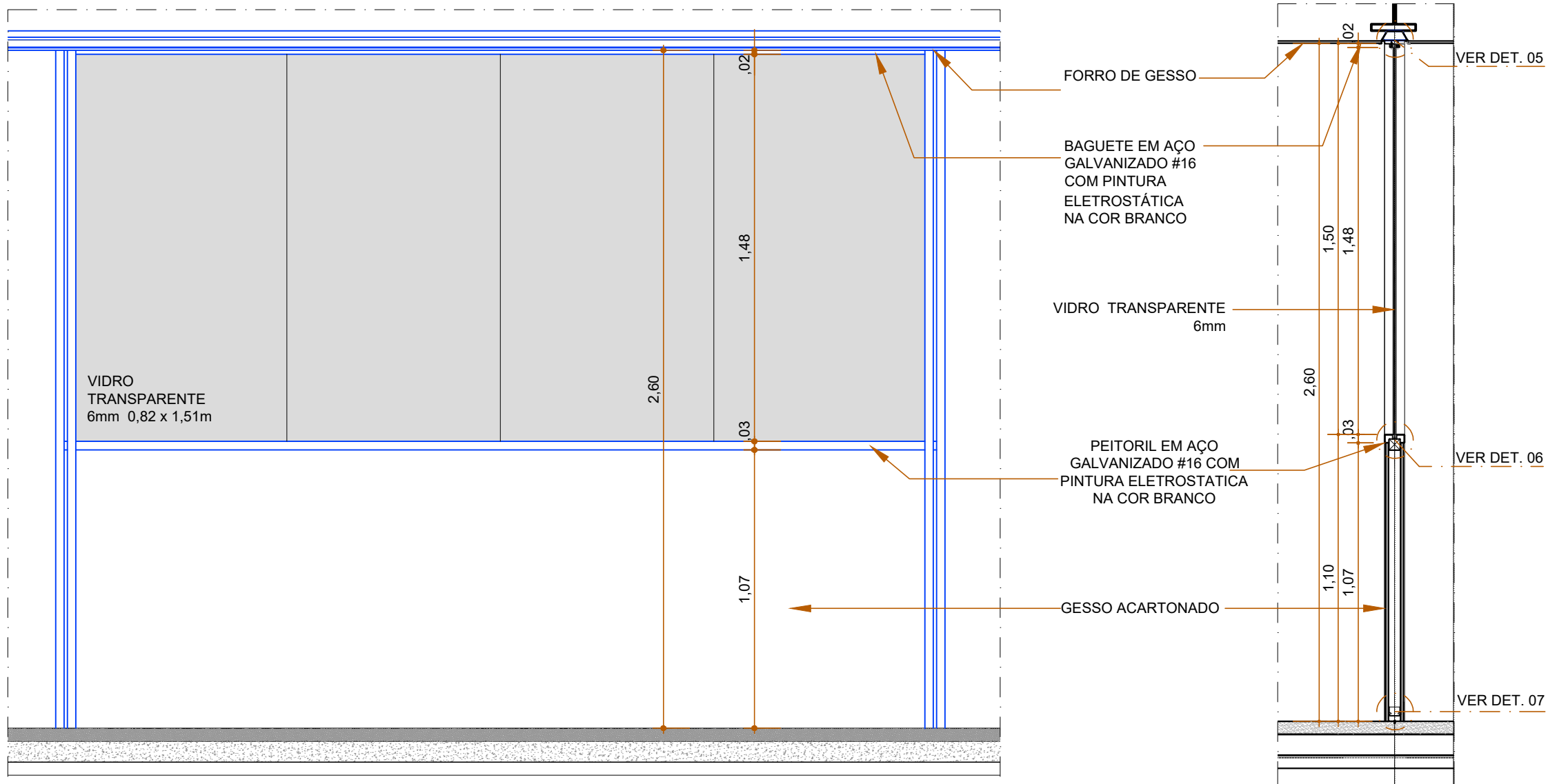
REVISÃO	ALTERAÇÃO	DATA
CLIENTE: TRIBUNAL REGIONAL ELEITORAL DA BAHIA		
NOME DA CONTRUÇÃO: EDIFÍCIO ANEXO III TRE-BA		
ENDEREÇO DA OBRA: PRIMEIRA AVENIDA - CENTRO ADMINISTRATIVO DA BAHIA		
TIPO DO SERVIÇO: PROJETO DE REFORMA E AMPLIAÇÃO		
PROJETO ORIGINAL: INSTITUTO BRASILEIRO DE TECNOLOGIA DO HABITAT		
IDENTIFICAÇÃO DA PLANTA: ESQUADRIA 2º PAVIMENTO - CORTE- ELEVACÃO- DETALHES		
ESCALA INDICADA	DATA: OUTUBRO/2019	REVISÃO
EMPRESA: ASCON ENGENHARIA	AUTOR DO PROJETO: ADRIANO RIBEIRO LEITE	DESENVOLVIMENTO: ASCON ENGENHARIA



CORTE HORIZONTAL SUPERIOR
ESCALA: 1/20

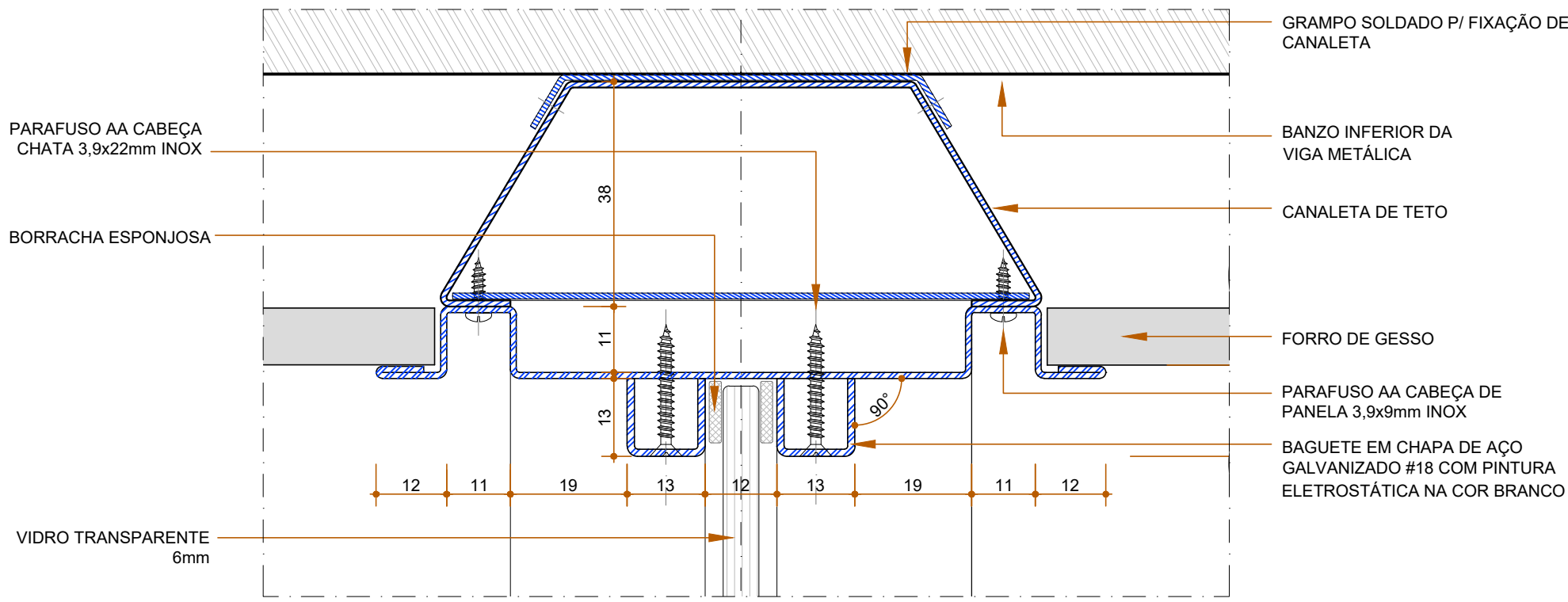


CORTE HORIZONTAL INFERIOR
ESCALA: 1/20

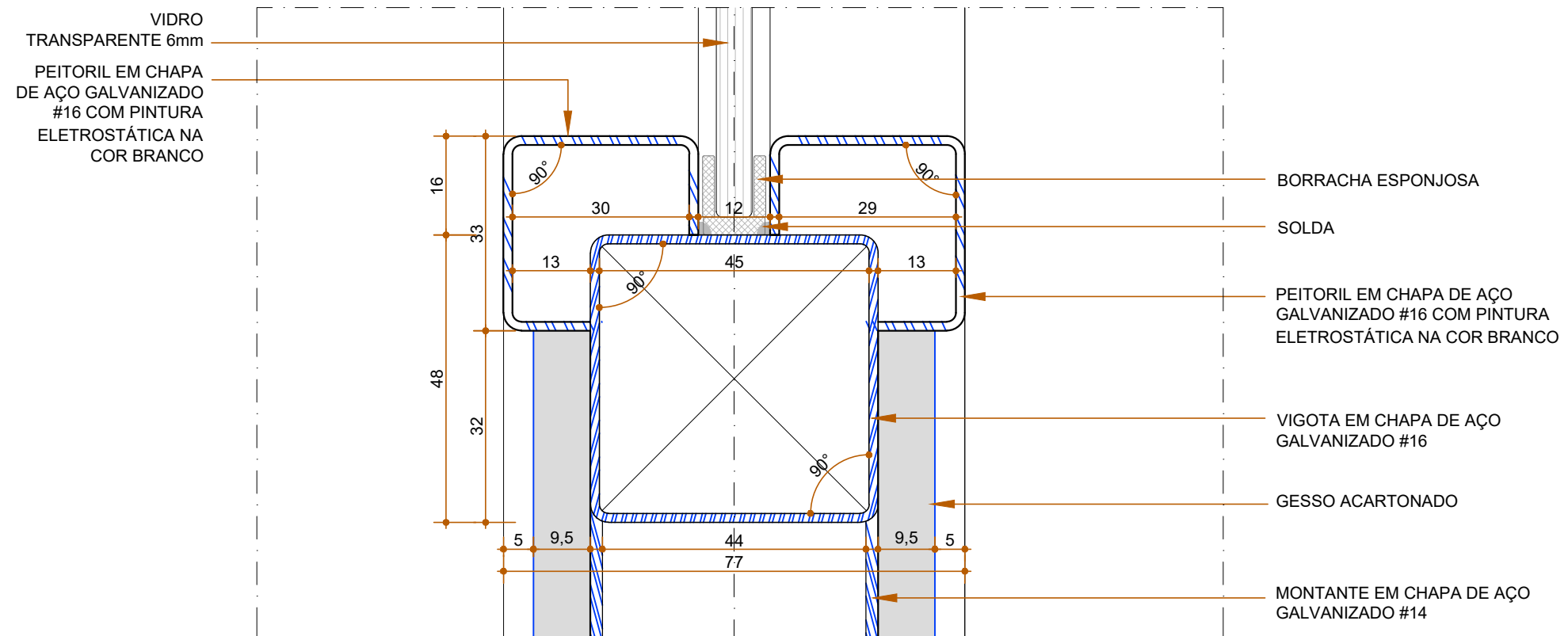


ELEVÇÃO
ESCALA: 1/20

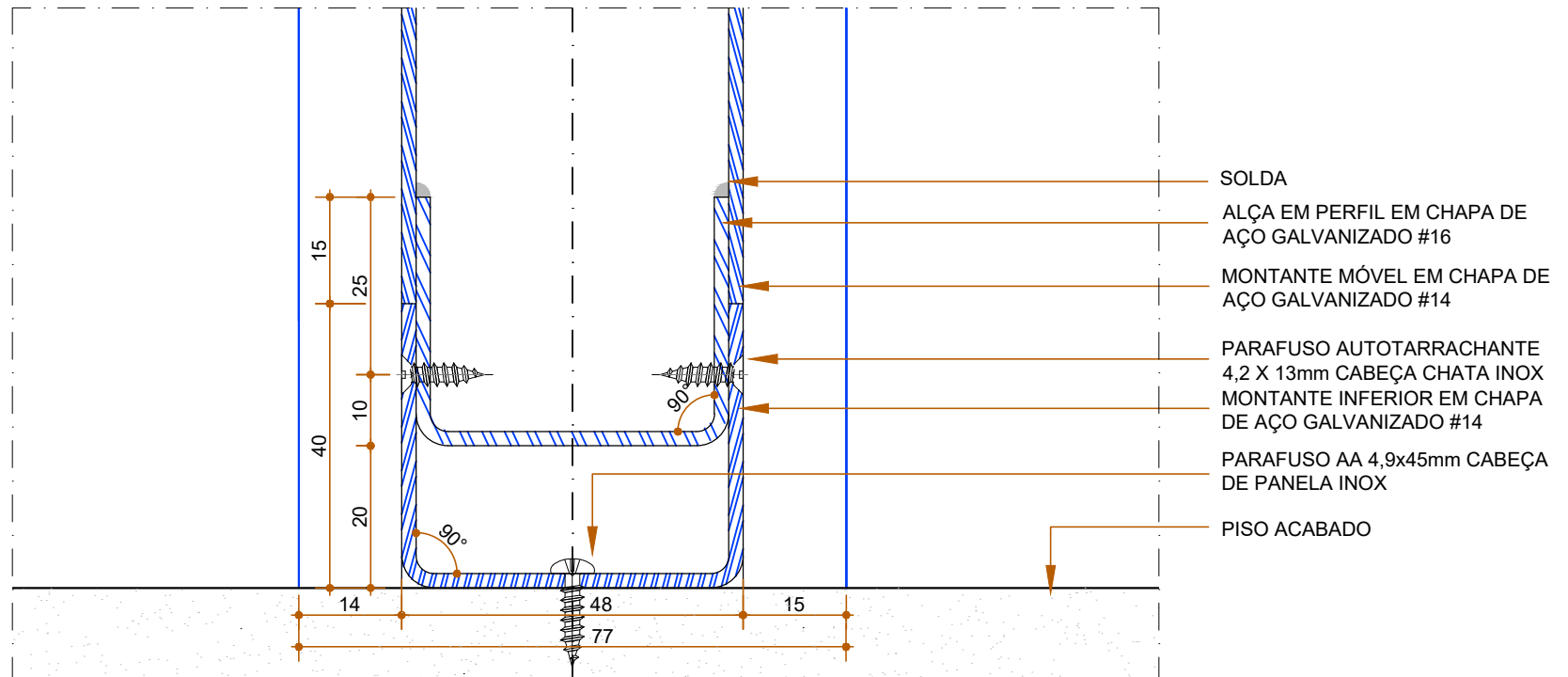
CORTE - DIVISÓRIA
ESCALA: 1/20



DETALHE 06
ESCALA 1/1

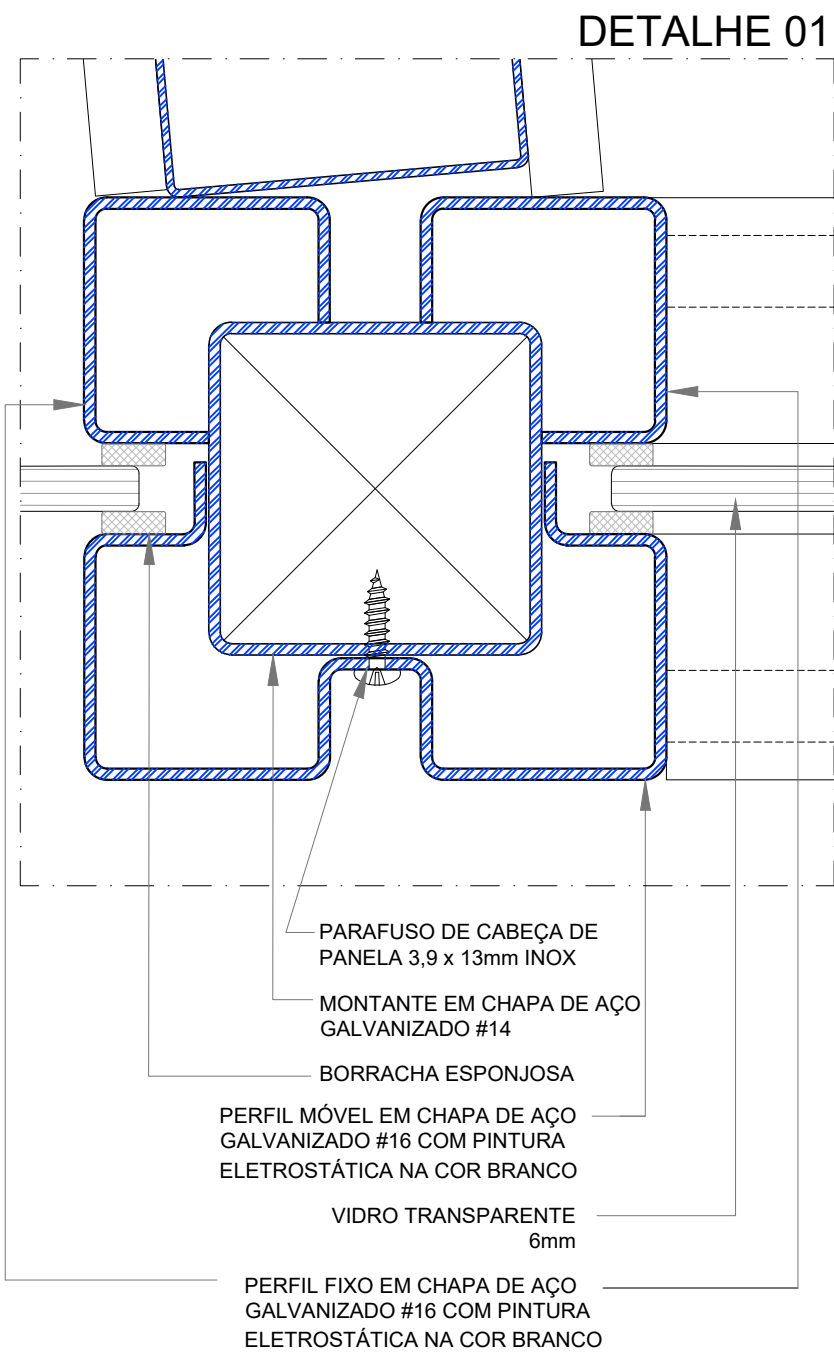


DETALHE 07
ESCALA 1/1

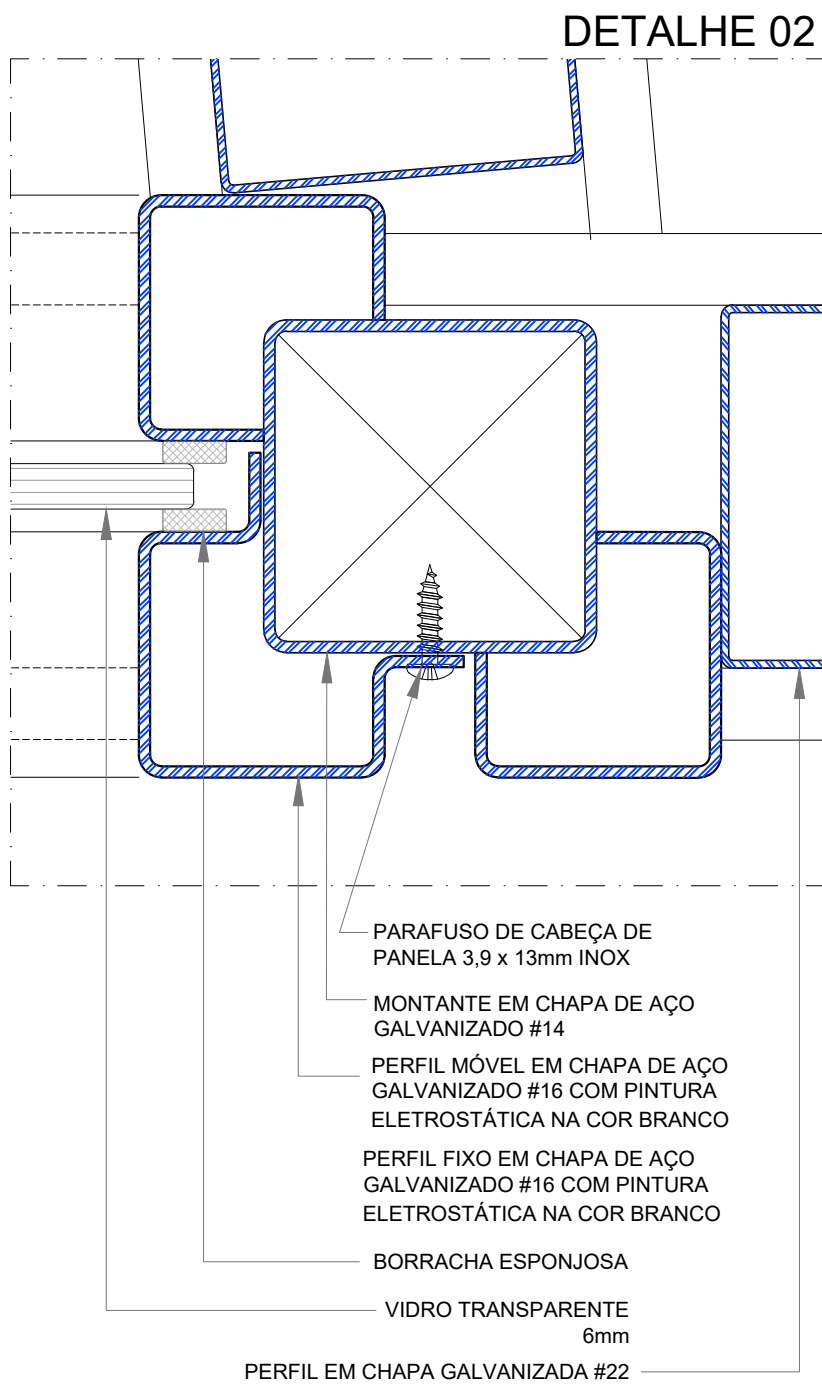


DETALHE 08
ESCALA 1/1

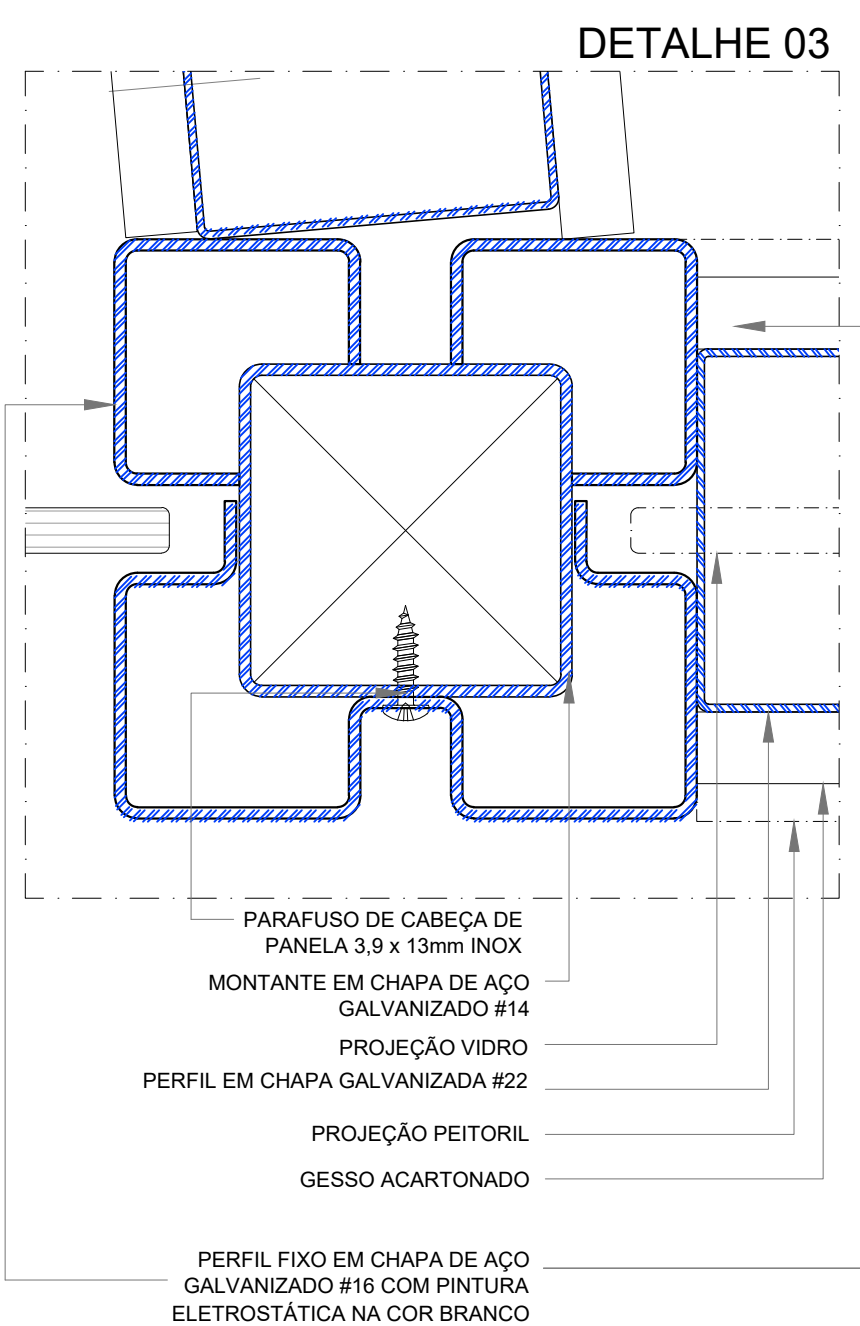
- LEGENDA:
- PAREDE DE GESSO ACARTONADO A CONSTRUIR (ESP. 67 mm)
 - PAREDE DE ALVENARIA A CONSTRUIR (ESP. 150 mm)
 - ELEMENTOS A CONSTRUIR
 - PAREDE DE GESSO ACARTONADO EXISTENTE (ESP. 67 mm)
 - PAREDE DE ALVENARIA EXISTENTE (ESP. 150 mm)
 - ELEMENTOS EXISTENTES



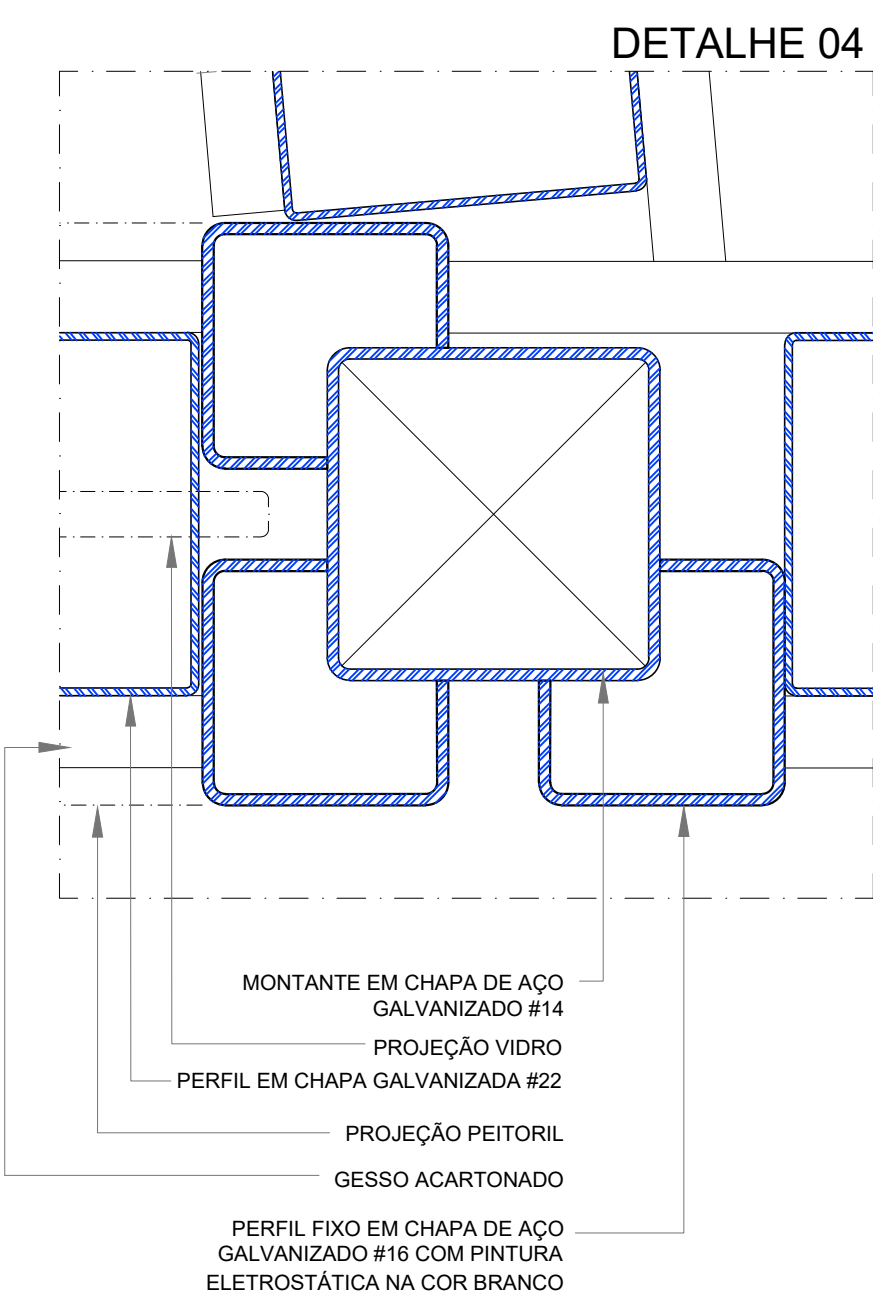
DETALHE 01



DETALHE 02



DETALHE 03

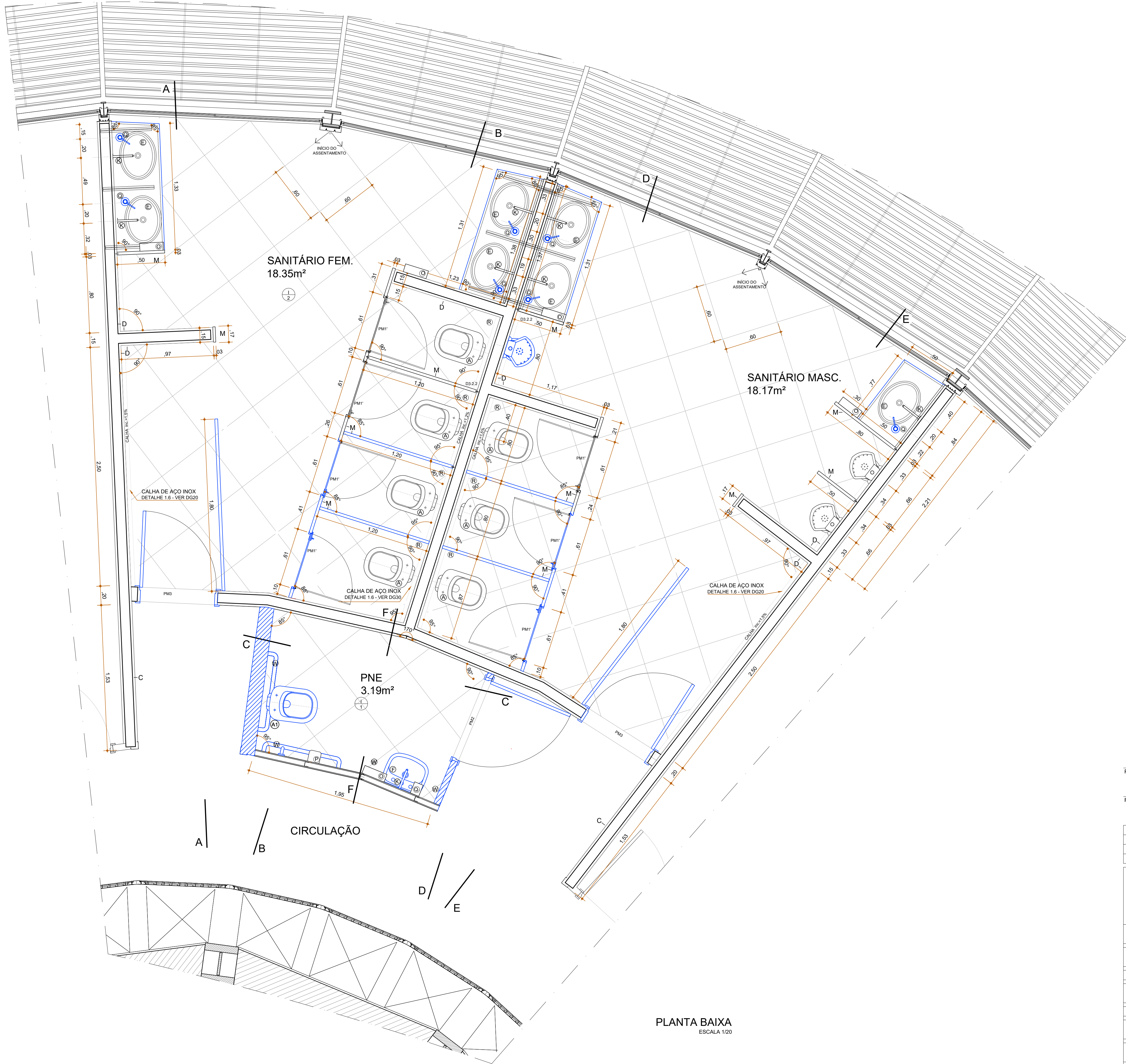


DETALHE 04

PROPRIETÁRIO: TRIBUNAL REGIONAL ELEITORAL DA BAHIA

RESPONSÁVEL TÉCNICO: ADRIANO RIBEIRO LEITE CAU: A48581-0

REVISÃO	ALTERAÇÃO	DATA
ASCON LTDA – ME CNPJ: 17.190.416/0001-12 fone: (99) 98839-5885 email: asconltda@gmail.com		
CLIENTE	MUNICÍPIO	
TRIBUNAL REGIONAL ELEITORAL DA BAHIA		
NOME DA CONSTRUÇÃO	MUNICÍPIO	
EDIFÍCIO ANEXO III TRE-BA		
ENDEREÇO DA OBRA	PRIMEIRA AVENIDA - CENTRO ADMINISTRATIVO DA BAHIA	
TIPO DO SERVIÇO	PROJETO DE REFORMA E AMPLIAÇÃO	
PROJETO ORIGINAL	INSTITUTO BRASILEIRO DE TECNOLOGIA DO HABITAT	ARQUITETO - JOÃO FILGUEIRAS LIMA
IDENTIFICAÇÃO DA PLANTA	TIPO DO PROJETO	
DETALHES DIVISÓRIAS DE GESSO ACARTONADO E VIDRO		
ESCALA	DATA	REVISÃO
INDICADA	OUTUBRO/2019	
EMPRESA	AUTOR DO PROJETO	DESENVOLVIMENTO
ASCON ENGENHARIA	ADRIANO RIBEIRO LEITE	ASCON ENGENHARIA
PRANCHA		
DG 08		

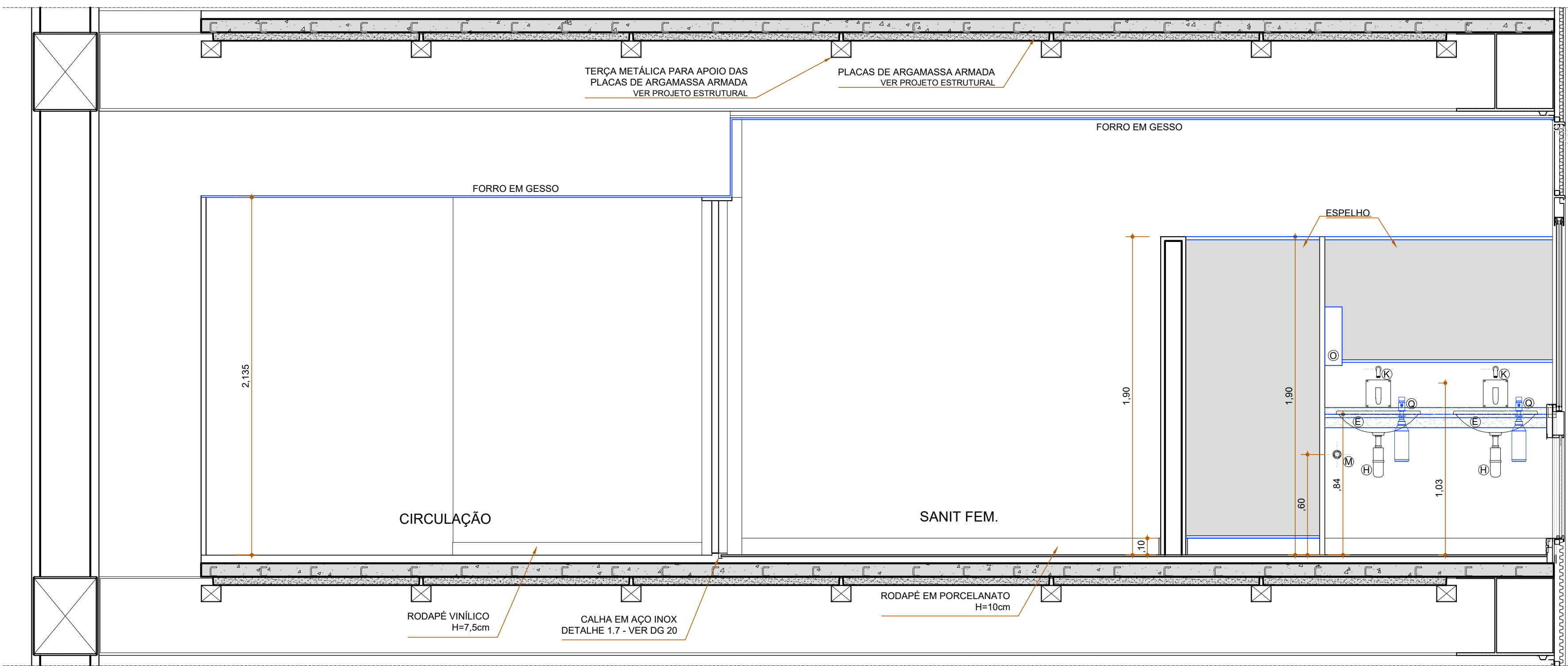


ESPECIFICAÇÕES:	
	PISOS
1	PISO VINÍLICO EM MANTA, ESPESSURA 2mm, LINHA ABSOLUT NA COR AGATE REF. CS630 E RODAPÉ VINÍLICO TIPO PLANO COM ALTURA DE 75 mm NA MESMA COR DO PISO
2	PORCELANATO 60x60, NA COR PAINHA, ACABAMENTO NATURAL, ANTIDERRAPANTE E RODAPÉ COM 100 mm DE ALTURA NO MESMO MATERIAL
11	PISO DE BORRACHA LINHA PLURIGOMA, 50x50cm, SUPERFÍCIE CANELADA, ESPESSURA 15mm, NA COR AREIA, ASSENTADO COM INCLINAÇÃO DE 2% NO SENTIDO DA CALHA.
	PAREDES
A	GESSO ACARTONADO COM PINTURA ACRÍLICA NA COR BRANCO NEVE
B	GESSO ACARTONADO COM PINTURA EPOXI NA COR BRANCO NEVE
C	ALVENARIA COM PINTURA ACRÍLICA NA COR BRANCO NEVE
D	ALVENARIA COM PINTURA EPOXI NA COR BRANCO NEVE
E	GESSO ACARTONADO COM REVEST. DE ARG. ARMADA E PINTURA À BASE DE EPOXI NA COR BRANCO NEVE
I	PAINEL DE VENEZIANA EM CHAPA DE ALUMÍNIO PRÉ-PINTADO NA COR BRANCO NEVE
M	DIVISÓRIA EM GRANITO BRANCO COTTON ESPESSURA DE 3 cm
	TETOS
I	GESSO ACARTONADO COM PINTURA PVA NA COR BRANCO NEVE
	LOUÇAS, METAIS E ACESSÓRIOS
A	VASO SANITÁRIO, BRANCO GELO, MOD. VOGUE PLUS DA DECA, RIVIERA REF.: 12303 DA CELITE, FLAMINGO REF.:11303 DA INCEPA OU SIMILAR
B	VÁLVULA DE DESCARGA MOD. VD SQUARE SALVAGUA DA DOCOL Ø 1 1/2", DECA OU SIMILAR
C	VÁLVULA DE DESCARGA MOD. VD BENEFIT DA DOCOL Ø 1 1/2", DECA OU SIMILAR
D	TAMPA E ASSENTO EM POLIÉSTER PARA VASO, MOD. AP23 FIXAÇÃO CROMADA DA DECA, DECOR ASSENTOS OU SIMILAR
E	CUBA DE SOBREPOR OVAL DECA L.680 NA COR BRANCO OU EQUIVALENTE TÉCNICO.
F	LAVATÓRIO SEM COLUMNA, BRANCO GELO, MOD. ASPEN L510 DA DECA
G	VÁLVULA DE ESCOAMENTO PARA LAVATÓRIO, CROMADA, MOD. 1602 DA DECA, DOCOL, ESTEVES OU SIMILAR
H	SIFÃO CROMADO MOD. 1682 C 1"x1 1/2" DA DECA, DOCOL, ESTEVES OU SIMILAR
I	MICTÓRIO COM SIFÃO INTEGRADO, COR BRANCA, MOD. M713 DA DECA, COM CONJUNTO DE INSTALAÇÃO FM713, REF.: 08280 INCEPA, REF.: 08280 CELITE OU SIMILAR
J	VÁLVULA DE MICTÓRIO EMBUTIDA, MOD. DOCCOLETRIC DA DOCOL, Ø 1/2", DECA OU SIMILAR
K	TORNEIRA DE PAREDE PARA LAVATÓRIO DOCCOLETRIC DA DOCOL, DECA OU SIMILAR
L	TORNEIRA DE PAREDE PARA PIA, MOD. 1157C DA DECA, DOCOL, FABRIMAR OU SIMILAR
M	REGISTRO DE GAVETA Ø 1/2" MOD. 1416 C40 TARGA DA DECA, DOCOL, FABRIMAR OU SIMILAR
N	CUBA RETANGULAR DE INOX, REF. CS1 DA MEKAL, REF. 94052 DA TRAMONTINA, CUBA 1 REF. 00660 DA FRANKE OU SIMILAR
O	DISPENSER PARA PAPEL TOALHA INTERFOLHAS EM PLÁSTICO ABS, NA COR BRANCO ref NOBRE CITY 32777 OU EQUIVALENTE TÉCNICO
P	DISPENSER PARA PAPEL HIGIÊNICO INTERFOLHADO DO TIPO CAI-CAI EM PLÁSTICO ABS NA COR BRANCO ref. NOBRE CITY 32779 OU EQUIVALENTE TÉCNICO.
Q	DISPENSADOR PARA SABÃO LÍQUIDO DECA DECAMATIC 2015, COM ACABAMENTO CROMADO OU EQUIVALENTE TÉCNICO.
R	DISPENSER PARA SABONETE EM LÍQUIDO, SISTEMA SPRAY COM REFIL, EM PLÁSTICO ABS, NA COR BRANCO, ref. NOBRE CITY.
S	DUCHA HIGIÊNICA MOD. 1984 C40 DA DECA, DOCOL, FABRIMAR OU SIMILAR
T	CHUVEIRO ELÉTRICO TIPO DUCHA 3 TEMPERATURAS DA LORENZETTI, CORONA, THERMOSYSTEM OU SIMILAR
U	TORNEIRA PARA USO GERAL MOD. 1153 CS1 DA DECA, DOCOL, FABRIMAR OU SIMILAR
V	SABONETEIRA ACABAMENTO TARGA 2010.C40.CR DECA OU EQUIVALENTE TÉCNICO.
W	VÁLVULA PARA CHUVEIRO ELÉTRICO CÔD. AP 17120406-CR DA DOCOL, DECA, FABRIMAR OU SIMILAR
X	BARRA DE APOIO CÔD. 00446416 DA DOCOL, 2305C DA DECA OU SIMILAR
Y	CABIDE EM LATÃO CROMADO, LINHA TOPÁZIO, PERFLX; DOCOL, CÓDIGO 00158206; DECA, CÓDIGO 2060C FLX; OU SIMILAR.
Z	PORTA-TOALHA DE LOUÇA DA DECA, CELITE, INCEPA OU SIMILAR
A1	CUBA REDONDA DE INOX Ø = 30cm, REF. CR30 DA MEKAL, REF. 94040 DA TRAMONTINA, RAMBLA 380 DA FRANKE OU SIMILAR
A2	VASO SANITÁRIO C/ CAIXA ACOPLADA; BRANCO GELO; MOD. VOGUE PLUS DA DECA, REF. CP525
A3	VASO SANITÁRIO C/ CAIXA ACOPLADA; SAÍDA HORIZONTAL; BRANCO GELO; MOD. RAVENA DA DECA, REF. CP900
A4	ARMÁRIOS (ESCANINHOS)
B1	BANQUETA ICARAI, TRAMONTINA, REF. 92410010 OU SIMILAR
Z1	TANQUE BRANCO GELO SEM COLUMNA, REF. TQ 01 DA DECA, REF. 51260 DA INCEPA, REF. 51260 DA CELITE, OU SIMILAR
K1	MISTURADOR LAVATÓRIO DE PAREDE DECA 1258 C40CR OU SIMILAR

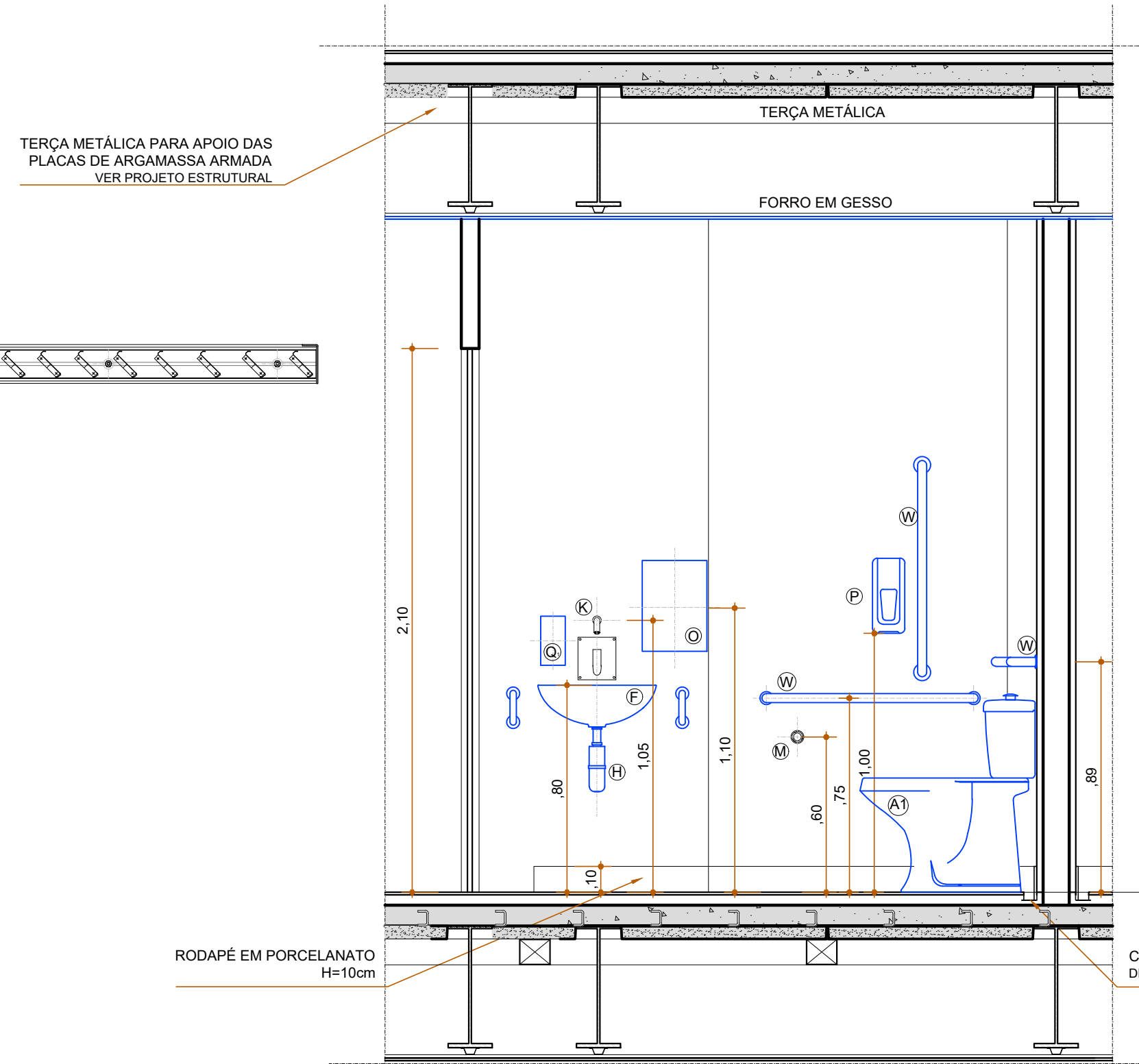
LEGENDA:	
	PAREDE DE GESSO ACARTONADO A CONSTRUIR (ESP. 67 mm)
	PAREDE DE ALVENARIA A CONSTRUIR (ESP. 150 mm)
	ELEMENTOS A CONSTRUIR
	PAREDE DE GESSO ACARTONADO EXISTENTE (ESP. 67 mm)
	PAREDE DE ALVENARIA EXISTENTE (ESP. 150 mm)
	ELEMENTOS EXISTENTES

PROPRIETÁRIO:	TRIBUNAL REGIONAL ELEITORAL DA BAHIA
RESPONSÁVEL TÉCNICO:	ADRIANO RIBEIRO LEITE
CAU:	A48581-0

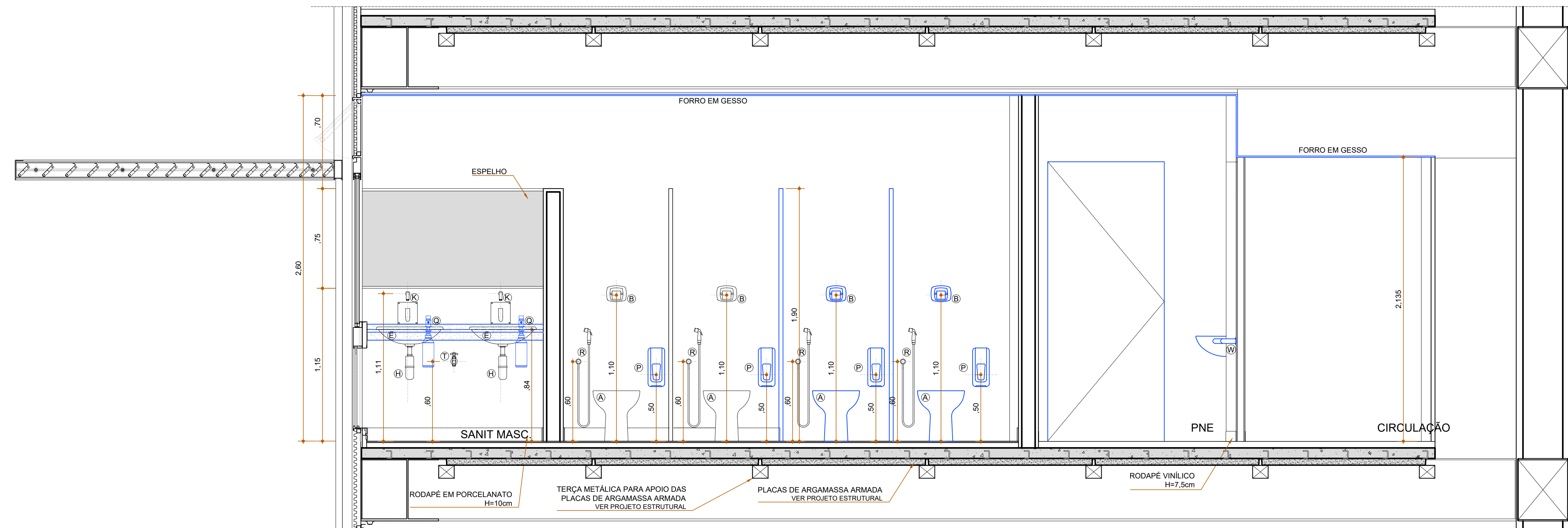
REVISÃO	ALTERAÇÃO	DATA
ASCON LTDA – ME		CNPJ: 17.190.416/0001-12
fone: (99) 98839-5885		email: asconltda@gmail.com
CLIENTE	MUNICÍPIO	
TRIBUNAL REGIONAL ELEITORAL DA BAHIA	SALVADOR	
NOME DA CONSTRUÇÃO	MUNICÍPIO	
EDIFÍCIO ANEXO III TRE-BA	SALVADOR	
ENDEREÇO DA OBRA	PRIMEIRA AVENIDA - CENTRO ADMINISTRATIVO DA BAHIA	
TIPO DO SERVIÇO	PROJETO DE REFORMA E AMPLIAÇÃO	
PROJETO ORIGINAL:	INSTITUTO BRASILEIRO DE TECNOLOGIA DO HABITAT	ARQUITETO: JOÃO FILGUEIRAS LIMA
IDENTIFICAÇÃO DA PLANTA	TIPO DO PROJETO	
MAPA - SANITÁRIOS S1, S2 E PNE	ARQUITETÔNICO	
ESCALA	DATA	REVISÃO
1/20	OUTUBRO/2019	
EMPRESA	AUTOR DO PROJETO	DESENVOLVIMENTO
ASCON ENGENHARIA	ADRIANO RIBEIRO LEITE	ASCON ENGENHARIA
PRANCHA		
DG 09		



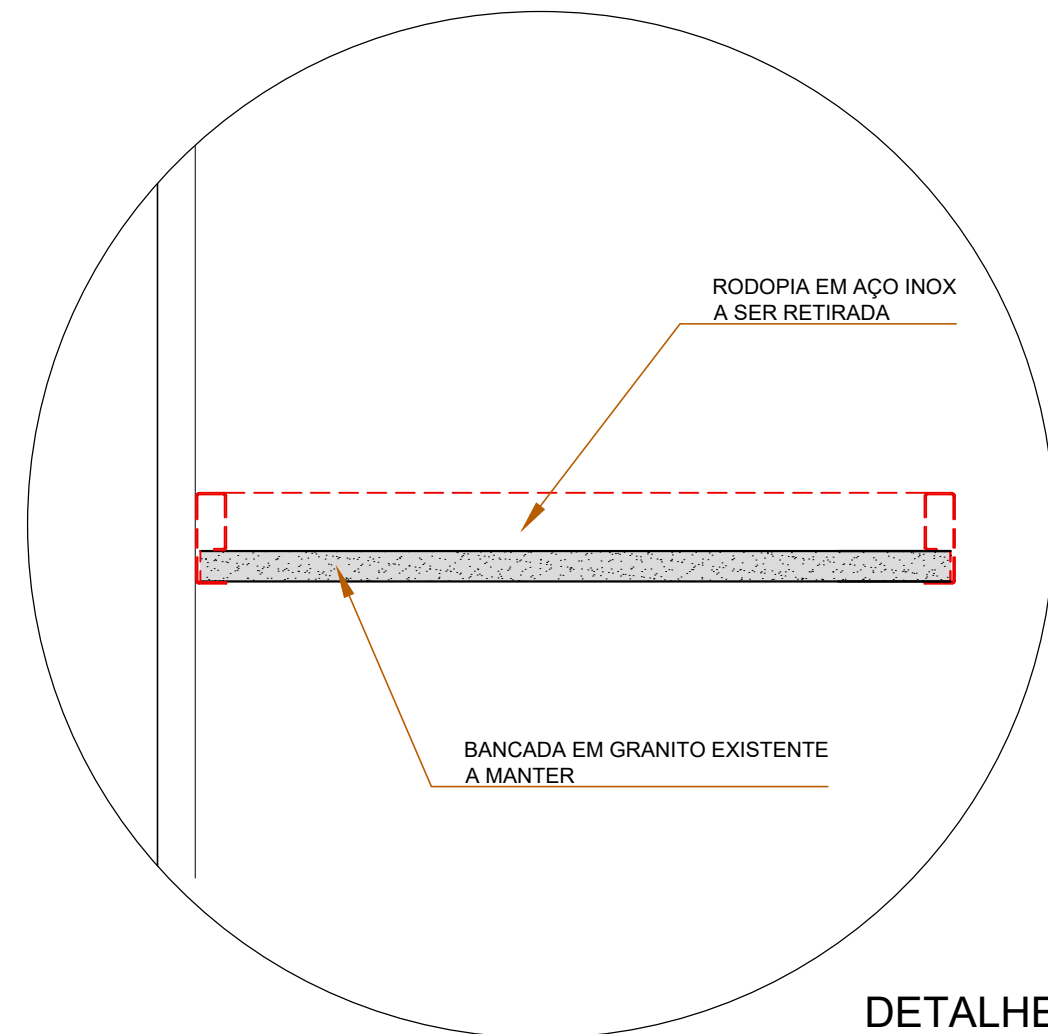
CORTE AA
ESC. 1/20



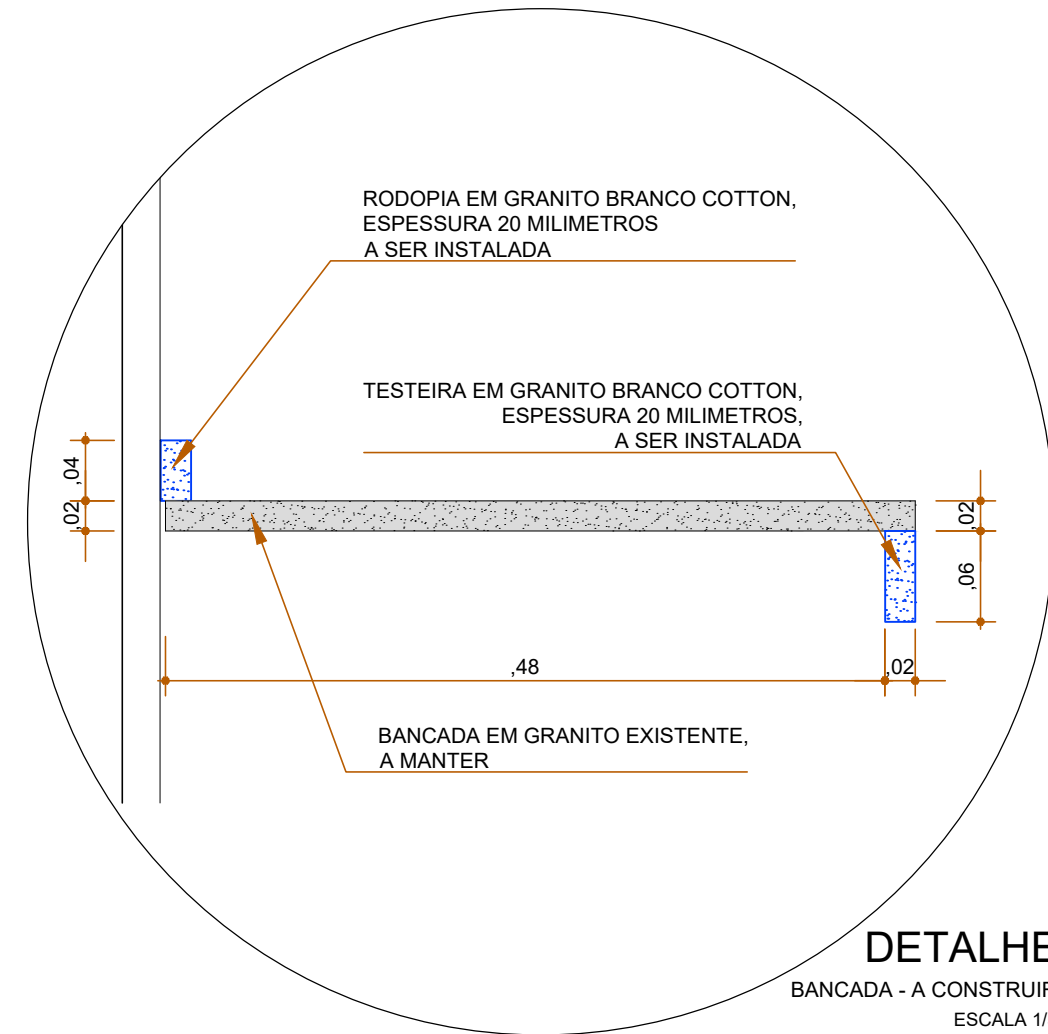
CORTE CC
ESC. 1/20



CORTE BB
ESC. 1/20



DETALHE
BANCADA - A DEMOLIR
ESCALA 1/5



DETALHE
BANCADA - A CONSTRUIR
ESCALA 1/5

ESPECIFICAÇÕES:

- PISOS**
- PISO VINÍLICO EM MANTA, ESPESURA 2mm, LINHA ABSOLUT NA COR AGATE REF. CS630 E RODAPÉ VINÍLICO TIPO PLANO COM ALTURA DE 75 mm NA MESMA COR DO PISO
 - PORCELANATO 60X60, NA COR PANNA, ACABAMENTO NATURAL, ANTIDERRAPANTE E RODAPÉ COM 100 mm DE ALTURA NO MESMO MATERIAL
 - PISO DE BORRACHA LINHA PLURIGOMA, 50X50cm, SUPERFÍCIE CANELADA, ESPESURA 15mm, NA COR AREIA, ASSENTADO COM INCLINAÇÃO DE 2% NO SENTIDO DA CALHA
- PAREDES**
- GESSO ACARTONADO COM PINTURA ACRÍLICA NA COR BRANCO NEVE
 - GESSO ACARTONADO COM PINTURA EPOXI NA COR BRANCO NEVE
 - ALVENARIA COM PINTURA ACRÍLICA NA COR BRANCO NEVE
 - ALVENARIA COM PINTURA EPOXI NA COR BRANCO NEVE
 - GESSO ACARTONADO COM REVEST. DE ARG. ARMADA E PINTURA À BASE DE EPOXI NA COR BRANCO NEVE
 - PANEL DE VENEZIANA EM CHAPA DE ALUMÍNIO PRETINTADO NA COR BRANCO NEVE
 - DIVISÓRIA EM GRANITO BRANCO COTTON ESPESURA DE 3 cm
- TETOS**
- GESSO ACARTONADO COM PINTURA PVA NA COR BRANCO NEVE
- LOUÇAS, METAIS E ACESSÓRIOS**
- VASO SANITÁRIO, BRANCO GELO, MOD. VOGUE PLUS DA DECA, RIVIERA REF.: 12303 DA CELITE, FLAMINGO REF.:11303 DA INCEPA OU SIMILAR
 - VÁLVULA DE DESCARGA MOD. VD SQUARE SALVAGUADA DO COL. Ø 1 1/2", DECA OU SIMILAR
 - VÁLVULA DE DESCARGA MOD. VD BENEFIT DA DOCOL Ø 1 1/2", DECA OU SIMILAR
 - TAMPA E ASSENTO EM POLIÉSTER PARA VASO, MOD. AP23 FIXAÇÃO CROMADA DA DECA, DECOR ASSENTOS OU SIMILAR
 - CUBA DE SOBREPOR OVAL DECA L.680 NA COR BRANCO OU EQUIVALENTE TÉCNICO.
 - LAVATÓRIO SEM COLUNA, BRANCO GELO, MOD. ASPEN L510 DA DECA
 - VÁLVULA DE ESCOAMENTO PARA LAVATÓRIO, CROMADA, MOD. 1602 DA DECA, DOCOL, ESTEVES OU SIMILAR
 - SIFÃO CROMADO MOD. 1682 C 1"x1 1/2" DA DECA, DOCOL, ESTEVES OU SIMILAR
 - MICTÓRIO COM SIFÃO INTEGRADO, COR BRANCA, MOD. M713 DA DECA, COM CONJUNTO DE INSTALAÇÃO PM713, REF.: 0620 INCEPA, REF.: 0620 CELITE OU SIMILAR
 - VÁLVULA DE MICTÓRIO EMBUTIDA, MOD. DOCOLETRIC DA DOCOL, Ø 1/2", DECA OU SIMILAR
 - TORNEIRA DE PAREDE PARA LAVATÓRIO DOCOLETRIC DA DOCOL, DECA OU SIMILAR
 - TORNEIRA DE PAREDE PARA PIA, MOD. 1157C DA DECA, DOCOL, FABRIMAR OU SIMILAR
 - REGISTRO DE GAVETA Ø 1/2" MOD. 1416 C40 TARGA DA DECA, DOCOL, FABRIMAR OU SIMILAR
 - CUBA RETANGULAR DE INOX, REF. CS1 DA MEKAL, REF. 94052 DA TRAMONTINA, CUBA 1 REF. 00660 DA FRANKIE OU SIMILAR
 - DISPENSER PARA PAPEL TOALHA INTERFOLHAS EM PLÁSTICO ABS, NA COR BRANCO ref NOBRE CITY 32777 OU EQUIVALENTE TÉCNICO
 - DISPENSER PARA PAPEL HIGIÊNICO INTERFOLHADO DO TIPO CAI-CAI EM PLÁSTICO ABS NA COR BRANCO ref. NOBRE CITY 32779 OU EQUIVALENTE TÉCNICO
 - DISPENSADOR PARA SABÃO LÍQUIDO DECA DECAMATIC 2015, COM ACABAMENTO CROMADO OU EQUIVALENTE TÉCNICO.
 - DISPENSER PARA SABONETE EM LÍQUIDO, SISTEMA SPRAY COM REFIL, EM PLÁSTICO ABS, NA COR BRANCO, ref. NOBRE CITY.
 - DUCHA HIGIÊNICA MOD. 1984 C40 DA DECA, DOCOL, FABRIMAR OU SIMILAR
 - CHUVEIRO ELÉTRICO TIPO DUCHA 3 TEMPERATURAS DA LORENZETTI, CORONA, THERMOSYSTEM OU SIMILAR
 - TORNEIRA PARA USO GERAL MOD. 1153 CS1 DA DECA, DOCOL, FABRIMAR OU SIMILAR
 - SABONETEIRA ACABAMENTO TARGA 2010.C40 CR DECA OU EQUIVALENTE TÉCNICO.
 - VÁLVULA PARA CHUVEIRO ELÉTRICO Cód.: AP 17120406-CR DA DOCOL, DECA, FABRIMAR OU SIMILAR
 - BARRA DE APOIO Cód. 00448416 DA DOCOL, 23050 DA DECA OU SIMILAR
 - CABIDE EM LATÃO CROMADO, LINHA TOPAZIO, PERFLEX; DOCOL, CÓDIGO 00158206; DECA, CÓDIGO 3080C FLX; OU SIMILAR
 - PORTA-TOALHA DE LOUÇA DA DECA, CELITE, INCEPA OU SIMILAR
 - CUBA REDONDA DE INOX Ø = 30cm, REF. CR30 DA MEKAL, REF. 94040 DA TRAMONTINA, RAMBLA 380 DA FRANKIE OU SIMILAR
- VASO SANITÁRIO C/ CAIXA ACOPLADA; MOD. VOGUE PLUS DA DECA, REF. CP525**
- VASO SANITÁRIO C/ CAIXA ACOPLADA; SAÍDA HORIZONTAL; BRANCO GELO; MOD. RAVENA DA DECA, REF. CP900
 - ARMÁRIOS (ESCANINHOS)
 - BANQUETA ICARAI, TRAMONTINA, REF. 92410010 OU SIMILAR
 - TANQUE BRANCO GELO SEM COLUNA, REF. TQ 01 DA DECA, REF. 51260 DA INCEPA, REF. 51260 DA CELITE, OU SIMILAR
 - MISTURADOR LAVATÓRIO DE PAREDE DECA 1258 C40CR OU SIMILAR

LEGENDA:

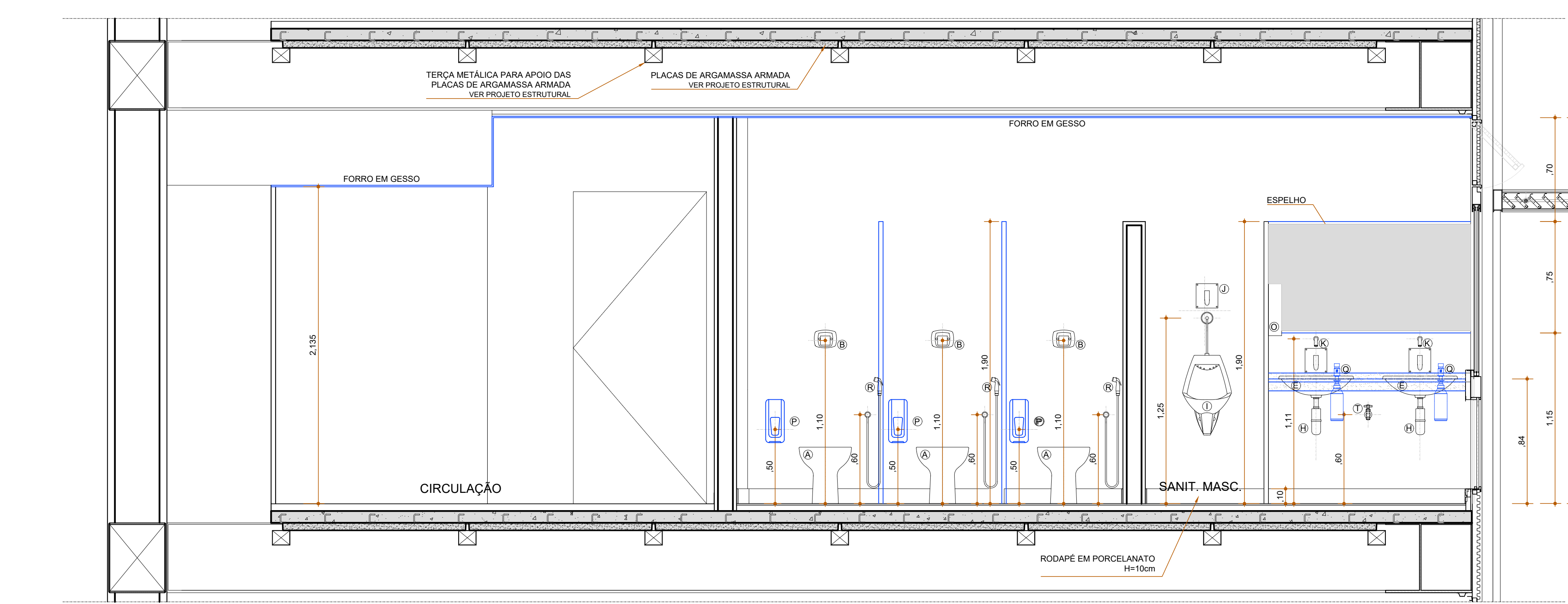
- PARADE DE GESSO ACARTONADO A CONSTRUIR (ESP. 67 mm)**
- PARADE DE ALVENARIA A CONSTRUIR (ESP. 150 mm)**
- ELEMENTOS A CONSTRUIR**
- PARADE DE GESSO ACARTONADO EXISTENTE (ESP. 67 mm)**
- PARADE DE ALVENARIA EXISTENTE (ESP. 150 mm)**
- ELEMENTOS EXISTENTES**
- ELEMENTOS A REMOVER**

PROPRIETÁRIO: TRIBUNAL REGIONAL ELEITORAL DA BAHIA

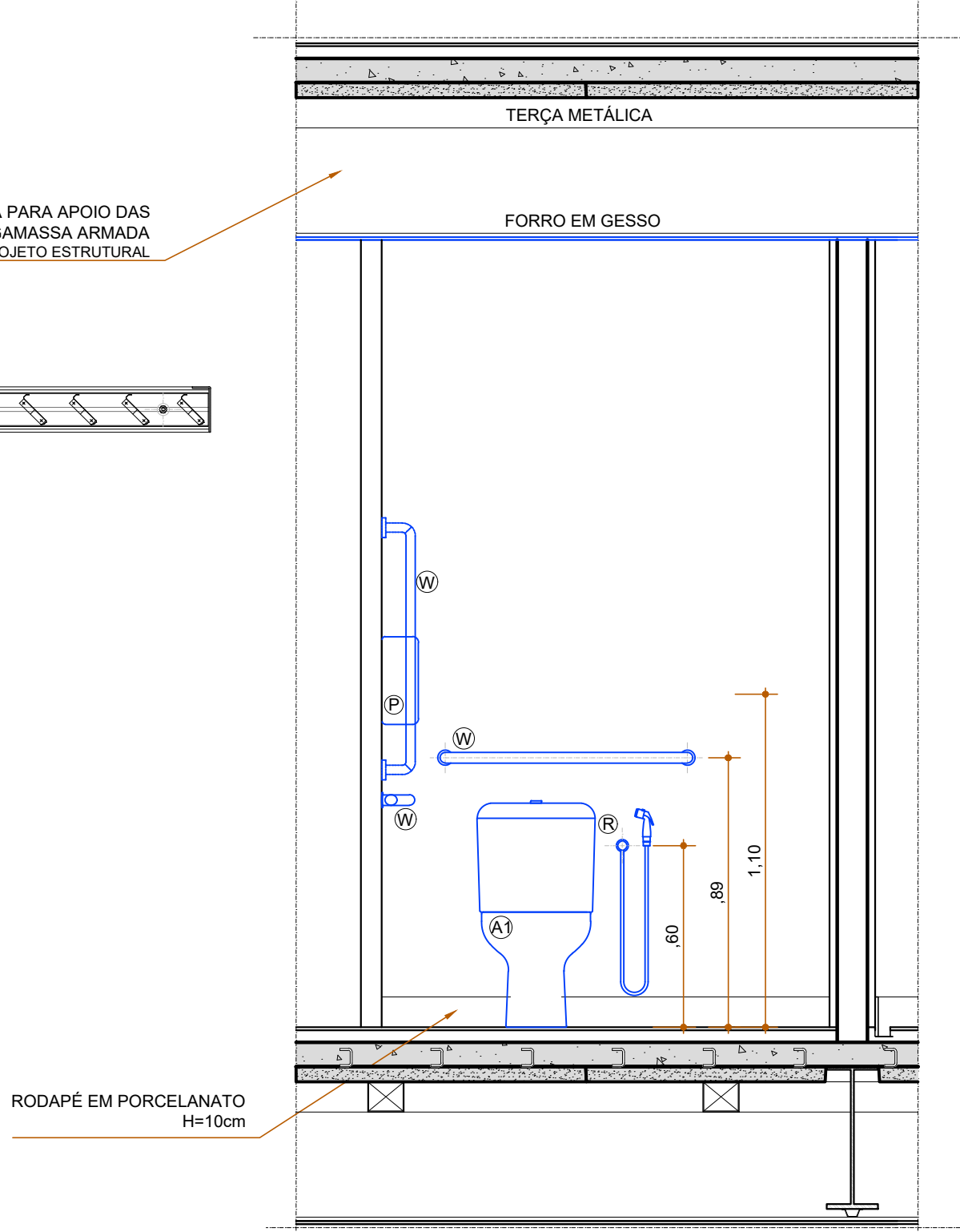
RESPONSÁVEL TÉCNICO: ADRIANO RIBEIRO LEITE

CAU: A48581-0

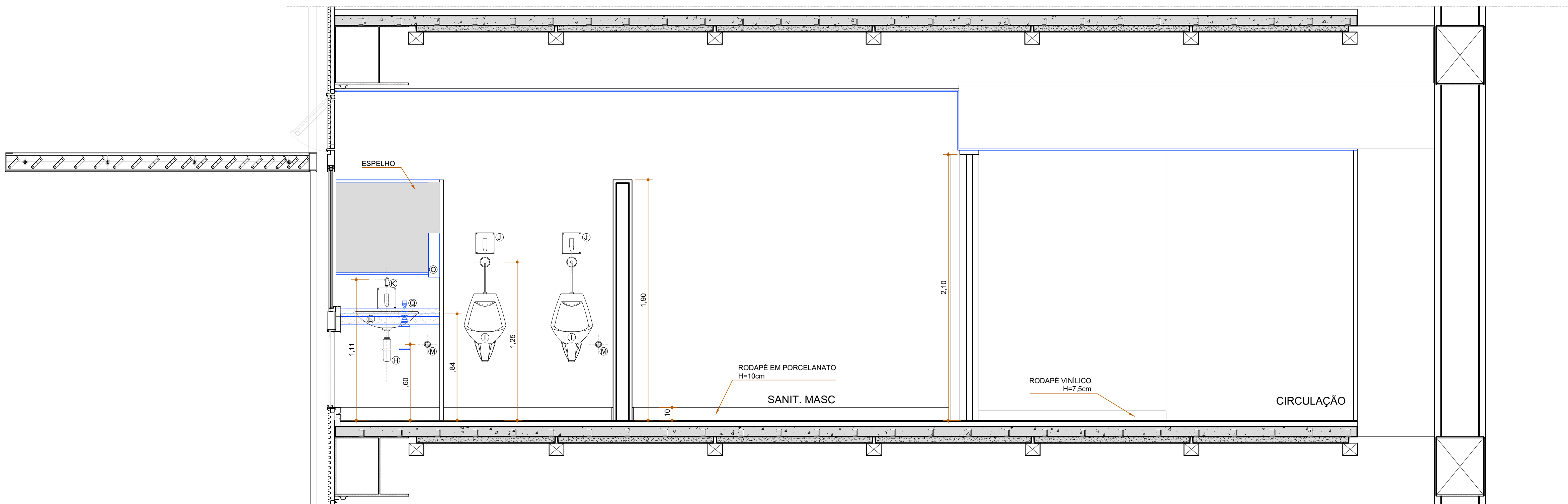
REVISÃO	ALTERAÇÃO	DATA
1		
2		
3		
4		
5		
6		
7		
8		
9		
10		
11		
12		
13		
14		
15		
16		
17		
18		
19		
20		
21		
22		
23		
24		
25		
26		
27		
28		
29		
30		
31		
32		
33		
34		
35		
36		
37		
38		
39		
40		
41		
42		
43		
44		
45		
46		
47		
48		
49		
50		
51		
52		
53		
54		
55		
56		
57		
58		
59		
60		
61		
62		
63		
64		
65		
66		
67		
68		
69		
70		
71		
72		
73		
74		
75		
76		
77		
78		
79		
80		
81		
82		
83		
84		
85		
86		
87		
88		
89		
90		
91		
92		
93		
94		
95		
96		
97		
98		
99		
100		
101		
102		
103		
104		
105		
106		
107		
108		
109		
110		
111		
112		
113		
114		
115		
116		
117		
118		
119		
120		
121		
122		
123		
124		
125		
126		
127		
128		
129		
130		
131		
132		
133		
134		
135		
136		
137		
138		
139		
140		
141		
142		
143		
144		
145		
146		
147		
148		
149		
150		
151		
152		
153		
154		
155		
156		
157		
158		
159		
160		
161		
162		
163		
164		
165		
166		
167		
168		
169		
170		
171		
172		
173		
174		
175		
176		
177		
178		
179		
180		
181		
182		
183		
184		
185		
186		
187		
188		
189		
190		
191		
192		
193		
194		
195		
196		
197		
198		
199		
200		
201		
202		
203		
204		
205		
206		
207		
208		
209		
210		
211		
212		
213		
214		
215		
216		
217		
218		
219		
220		
221		
222		
223		
224		
225		
226		
227		
228		
229		
230		
231		
232		
233		
234		
235		
236		
237		
238		
239		
240		
241		
242		
243		
244		
245		
246		
247		
248		
249		
250		
251		
252		
253		
254		
255		
256		
257		
258		
259		
260		
261		
262		
263		
264		
265		
266		
267		
268		
269		
270		
271		
272		
273		
274		
275		
276		
277		
278		
279		
280		
281		
282		
283		
284		
285		
286		
287		
288		
289		
290		
291		
292		
293		
294		
295		
296		
297		
298		
299		
300		
301		
302		
303		
304		
305		
306		
307		
308		
309		
310		
311		
312		
313		
314		
315		
316		
317		
318		
319		
320		
321		
322		
323		
324		
325		
326		
327		
328		
329		
330		
331		
332		
333		
334		
335		
336		
337		
338		
339		
340		
341		
342		
343		
344		
345		
346		
347		
348		
349		
350		
351		
352		
353		
354		
355		
356		
357		
358		
359		
360		
361		
362		
363		
364		
365		
366		
367		
368		
369		
370		
371		
372		
373		
374		
375		
376		
377		
378		
379		
380		
381		
382		
383		
384		
385		
386		
387		
388		
389		
390		
391		
392		
393		
394		
395		
396		
397		
398		
399		
400		
401		
402		
403		
404		
405		
406		
407		
408		
409		
410		
411		
412		
413		
414		
415		
416		
417		
418		
419		
420		
421		
422		
423		
424		
425		
426		
427		
428		
429		
430		
431		
432		
433		
434		
435		
436		
437		
438		
439		
440		
441		
442		
443		
444		
445		
446		
447		
448		
449		
450		
451		
452		
453		
454		
455		
456		
457		
458		
459		
460		
461		
462		
463		
464		
465		



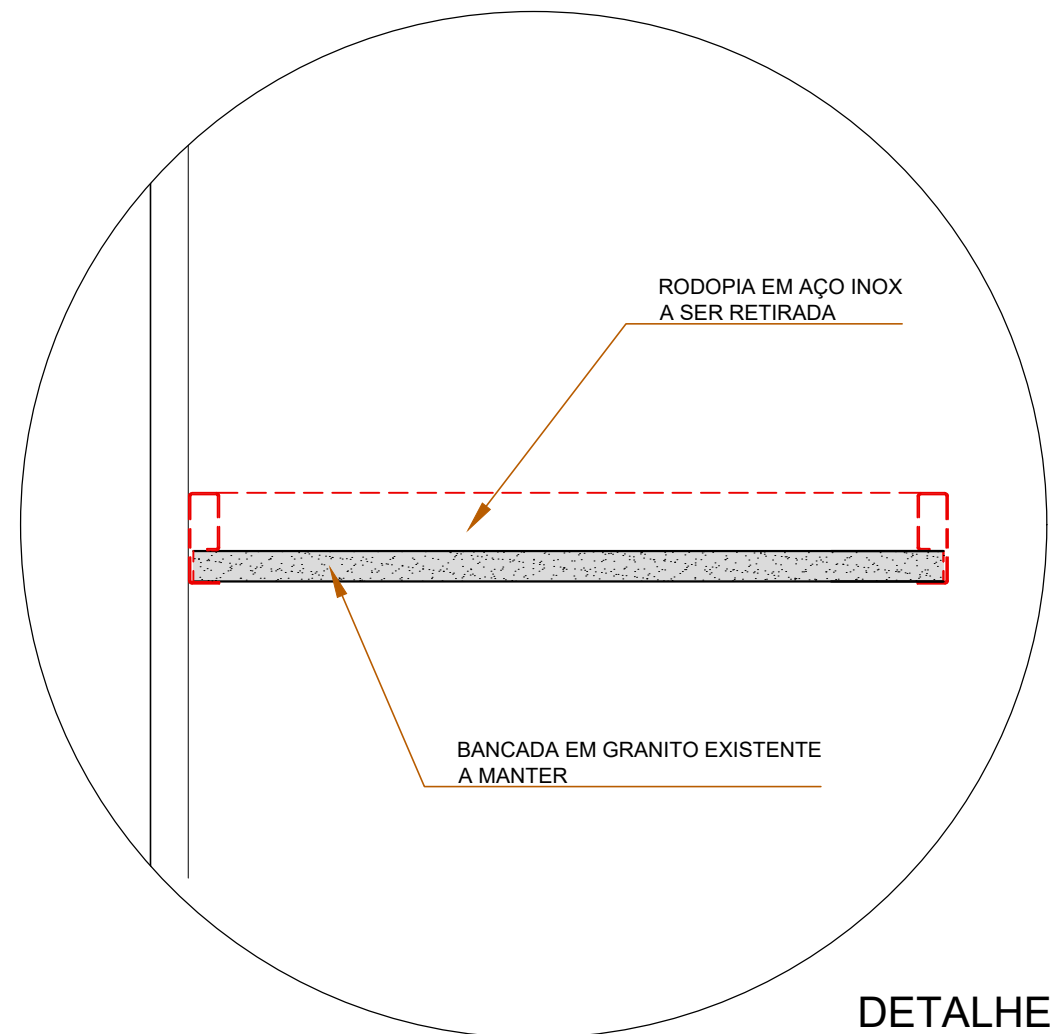
CORTE DD
ESC. 1/20



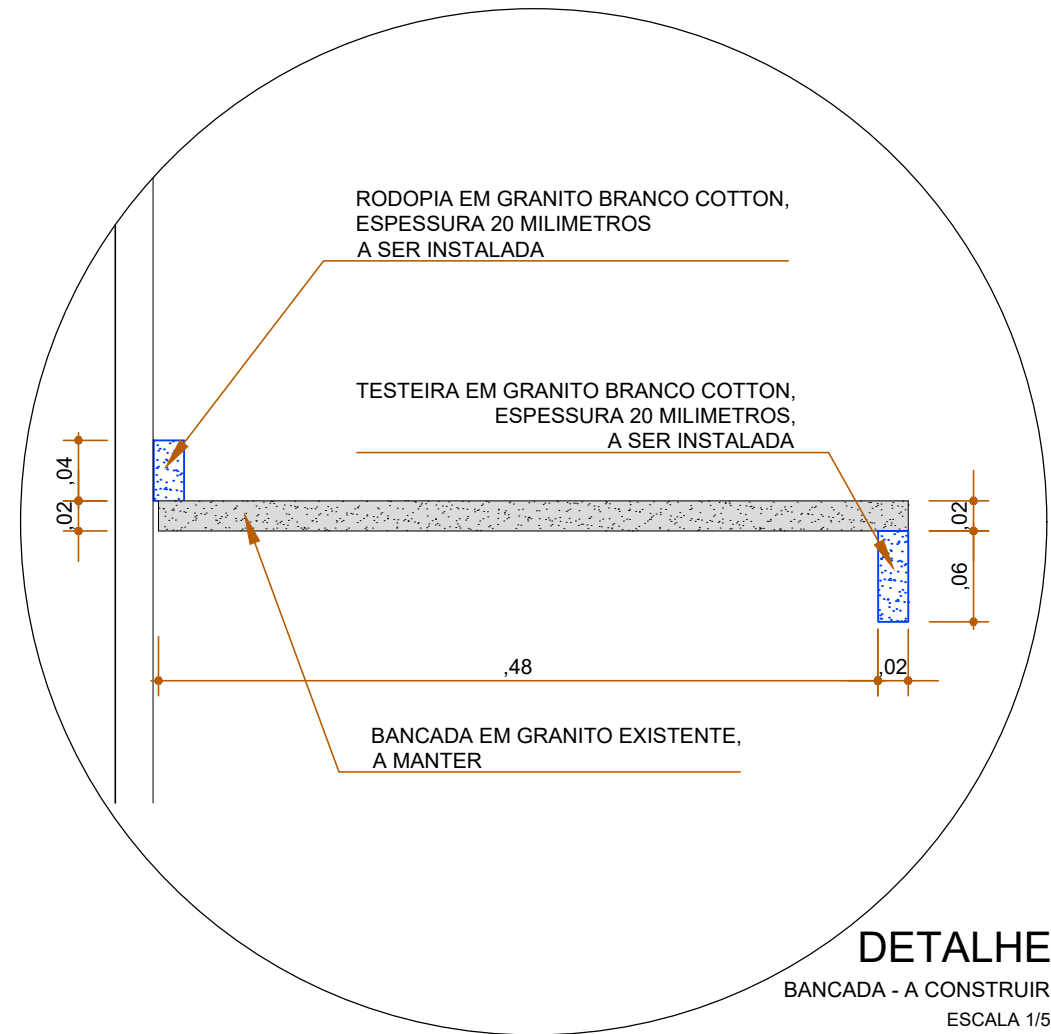
CORTE FF
ESC. 1/20



CORTE EE
ESC. 1/20



DETALHE
BANCADA - A DEMOLIR
ESCALA 1/5



DETALHE
BANCADA - A CONSTRUIR
ESCALA 1/5

ESPECIFICAÇÕES:

- PISOS**
- 1 PISO VINÍLICO EM MANTA, ESPESURA 2mm, LINHA ABSOLUT NA COR AGATE REF. CS630 E RODAPÉ VINÍLICO TIPO PLANO COM ALTURA DE 75 mm NA MESMA COR DO PISO
 - 2 PORCELANATO 60X60, NA COR PANNA, ACABAMENTO NATURAL, ANTIDERRAPANTE E RODAPÉ COM 100 mm DE ALTURA NO MESMO MATERIAL
 - 11 PISO DE BORRACHA LINHA PLURIGOMA, 50X50cm, SUPERFÍCIE CANELADA, ESPESURA 15mm, NA COR AREIA, ASSENTADO COM INCLINAÇÃO DE 2% NO SENTIDO DA CALHA
- PAREDES**
- A GESSO ACARTONADO COM PINTURA ACRÍLICA NA COR BRANCO NEVE
 - B GESSO ACARTONADO COM PINTURA EPOXI NA COR BRANCO NEVE
 - C ALVENARIA COM PINTURA ACRÍLICA NA COR BRANCO NEVE
 - D ALVENARIA COM PINTURA EPOXI NA COR BRANCO NEVE
 - E GESSO ACARTONADO COM REVEST. DE ARG. ARMADA E PINTURA À BASE DE EPOXI NA COR BRANCO NEVE
 - I PAINEL DE VENEZIANA EM CHAPA DE ALUMÍNIO PRÉ-PINTADO NA COR BRANCO NEVE
 - M DIVISÓRIA EM GRANITO BRANCO COTTON ESPESURA DE 3 cm
- TETOS**
- I GESSO ACARTONADO COM PINTURA PVA NA COR BRANCO NEVE
- LOUÇAS, METAIS E ACESSÓRIOS**
- A VASO SANITÁRIO, BRANCO GELO, MOD. VOGUE PLUS DA DECA, RIVIERA REF.: 12303 DA CELITE, FLAMINGO REF.:11303 DA INCEPA OU SIMILAR
 - B VÁLVULA DE DESCARGA MOD. VD SQUARE SALVAGUÁ DA DOCOL Ø 1 1/2", DECA OU SIMILAR
 - C VÁLVULA DE DESCARGA MOD. VD BENEFIT DA DOCOL Ø 1 1/2", DECA OU SIMILAR
 - D TAMPA E ASSENTO EM POLIÉSTER PARA VASO, MOD. AP23 FIXAÇÃO CROMADA DA DECA, DECOR ASSENTOS OU SIMILAR
 - E CUBA DE SOBREPOR OVAL DECA L.680 NA COR BRANCO OU EQUIVALENTE TÉCNICO.
 - F LAVATÓRIO SEM COLUNA, BRANCO GELO, MOD. ASPEN LS10 DA DECA
 - G VÁLVULA DE ESCOAMENTO PARA LAVATÓRIO, CROMADA, MOD. 1602 DA DECA, DOCOL, ESTEVES OU SIMILAR
 - H SIFÃO CROMADO MOD. 1682 C 1"x1 1/2" DA DECA, DOCOL, ESTEVES OU SIMILAR
 - I MICTÓRIO COM SIFÃO INTEGRADO, COR BRANCA, MOD. M713 DA DECA, COM CONJUNTO DE INSTALAÇÃO FM713, REF.: 06280 INCEPA, REF.: 06280 CELITE OU SIMILAR
 - J VÁLVULA DE MICTÓRIO EMBUTIDA, MOD. DOCCOLELETRIC DA DOCOL, Ø3", DECA OU SIMILAR
 - K TORNEIRA DE PAREDE PARA LAVATÓRIO DOCCOLELETRIC DA DOCOL, DECA OU SIMILAR
 - L TORNEIRA DE PAREDE PARA PIA, MOD. 1157C DA DECA, DOCOL, FABRIMAR OU SIMILAR
 - M REGISTRO DE GAVETA Ø3" MOD. 1416 C40 TARGA DA DECA, DOCOL, FABRIMAR OU SIMILAR
 - N CUBA RETANGULAR DE INOX, REF. CS1 DA MEKAL, REF. 94052 DA TRAMONTINA, CUBA 1 REF. 00660 DA FRANKIE OU SIMILAR
 - O DISPENSER PARA PAPEL TOALHA INTERFOLHAS EM PLÁSTICO ABS, NA COR BRANCO ref NOBRE CITY 32777 OU EQUIVALENTE TÉCNICO
 - P DISPENSER PARA PAPEL HIGIÊNICO INTERFOLHADO DO TIPO CAI-CAI EM PLÁSTICO ABS NA COR BRANCO ref. NOBRE CITY 32779 OU EQUIVALENTE TÉCNICO
 - Q DISPENSADOR PARA SABÃO LÍQUIDO DECA DECAMATIC 2015, COM ACABAMENTO CROMADO OU EQUIVALENTE TÉCNICO
 - R DISPENSER PARA SABONETE EM LÍQUIDO, SISTEMA SPRAY COM REFIL, EM PLÁSTICO ABS, NA COR BRANCO, ref. NOBRE CITY.
 - S DUCHA HIGIÊNICA MOD. 1984 C40 DA DECA, DOCOL, FABRIMAR OU SIMILAR
 - T CHUVEIRO ELÉTRICO TIPO DUCHA 3 TEMPERATURAS DA LORENZETTI, CORONA, THERMOSYSTEM OU SIMILAR
 - U TORNEIRA PARA USO GERAL MOD. 1153 CS1 DA DECA, DOCOL, FABRIMAR OU SIMILAR
 - V SABONETEIRA ACABAMENTO TARGA 2010.C40 CR DECA OU EQUIVALENTE TÉCNICO.
 - W VÁLVULA PARA CHUVEIRO ELÉTRICO Cód.: AP 17120406-CR DA DOCOL, DECA, FABRIMAR OU SIMILAR
 - X BARRA DE APOIO Cód. 00448416 DA DOCOL, 23050 DA DECA OU SIMILAR
 - Y CABIDE EM LATÃO CROMADO, LINHA TOPAZIO, PERFLEX; DOCOL, CÓDIGO 00158206; DECA, CÓDIGO 3980C FLX; OU SIMILAR
 - Z PORTA-TOALHA DE LOUÇA DA DECA, CELITE, INCEPA OU SIMILAR
 - 1 CUBA REDONDA DE INOX Ø = 30cm, REF. CR30 DA MEKAL, REF. 94040 DA TRAMONTINA, RAMBLA 380 DA FRANKIE OU SIMILAR
 - 2 VASO SANITÁRIO C/ CAIXA ACOPLADA; BRANCO GELO; MOD. VOGUE PLUS DA DECA, REF. CP525
 - 3 VASO SANITÁRIO C/ CAIXA ACOPLADA; SAÍDA HORIZONTAL; BRANCO GELO; MOD. RAVENA DA DECA, REF. CP900
 - 4 ARMÁRIOS (ESCAINHOS)
 - 5 BANQUETA ICARAI, TRAMONTINA, REF. 92410010 OU SIMILAR
 - 6 TANQUE BRANCO GELO SEM COLUNA, REF. TQ 01 DA DECA, REF. 51260 DA INCEPA, REF. 51260 DA CELITE, OU SIMILAR
 - 7 MISTURADOR LAVATÓRIO DE PAREDE DECA 1258 C40CR OU SIMILAR

LEGENDA:

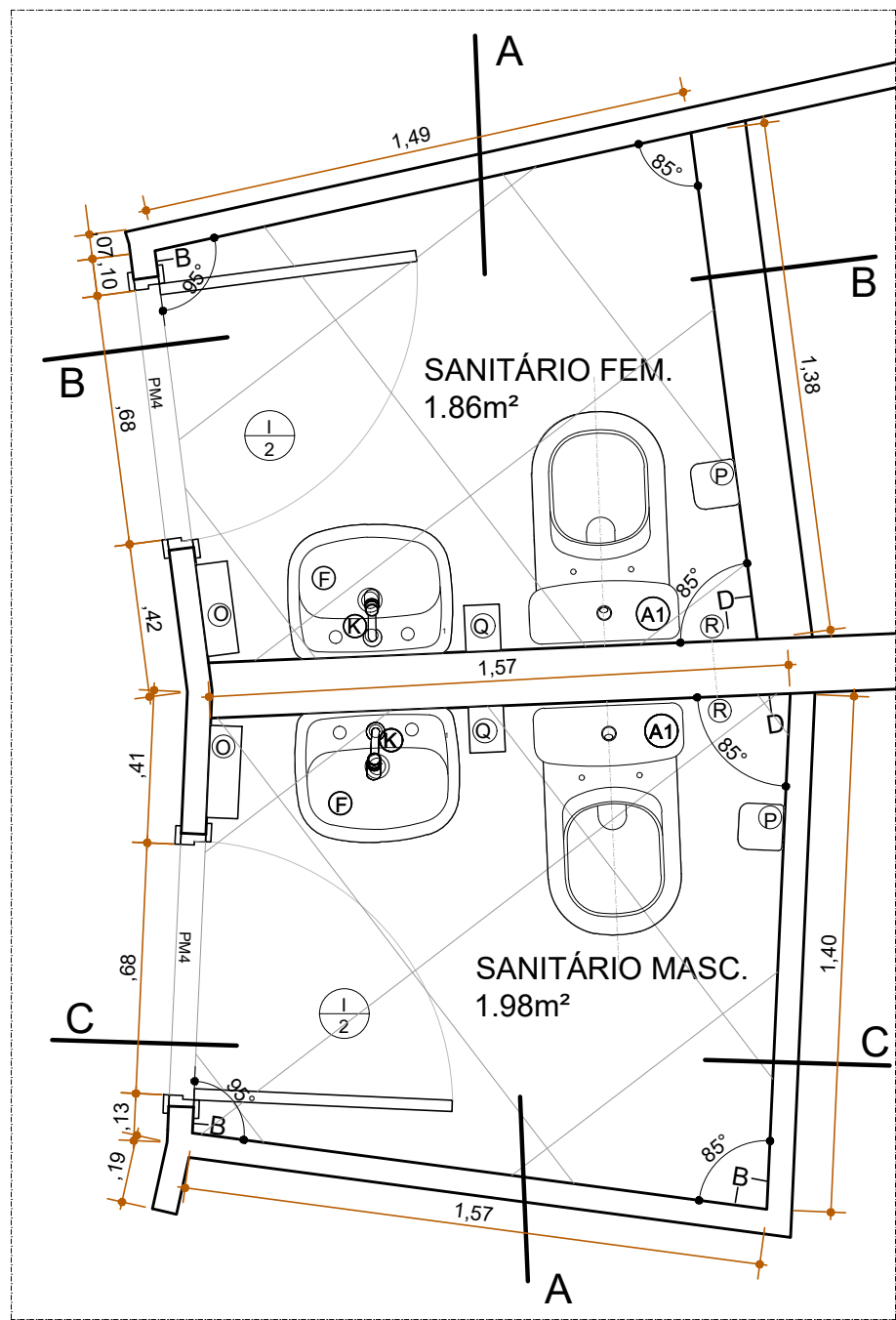
- PAREDE DE GESSO ACARTONADO A CONSTRUIR (ESP. 67 mm)
- PAREDE DE ALVENARIA A CONSTRUIR (ESP. 150 mm)
- ELEMENTOS A CONSTRUIR
- PAREDE DE GESSO ACARTONADO EXISTENTE (ESP. 67 mm)
- PAREDE DE ALVENARIA EXISTENTE (ESP. 150 mm)
- ELEMENTOS EXISTENTES
- ELEMENTOS A REMOVER

PROPRIETÁRIO: TRIBUNAL REGIONAL ELEITORAL DA BAHIA

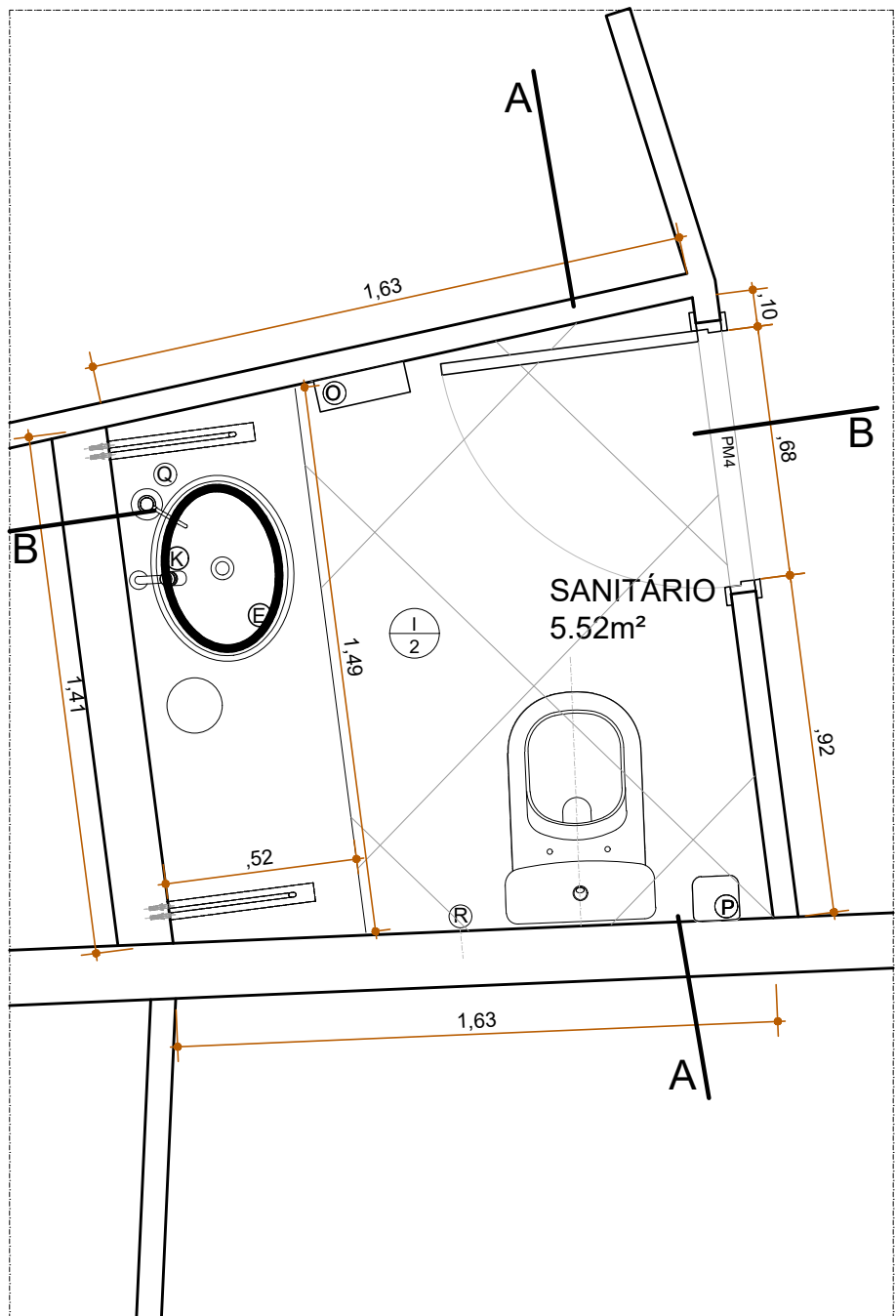
RESPONSÁVEL TÉCNICO: ADRIANO RIBEIRO LEITE

CAU: A48581-0

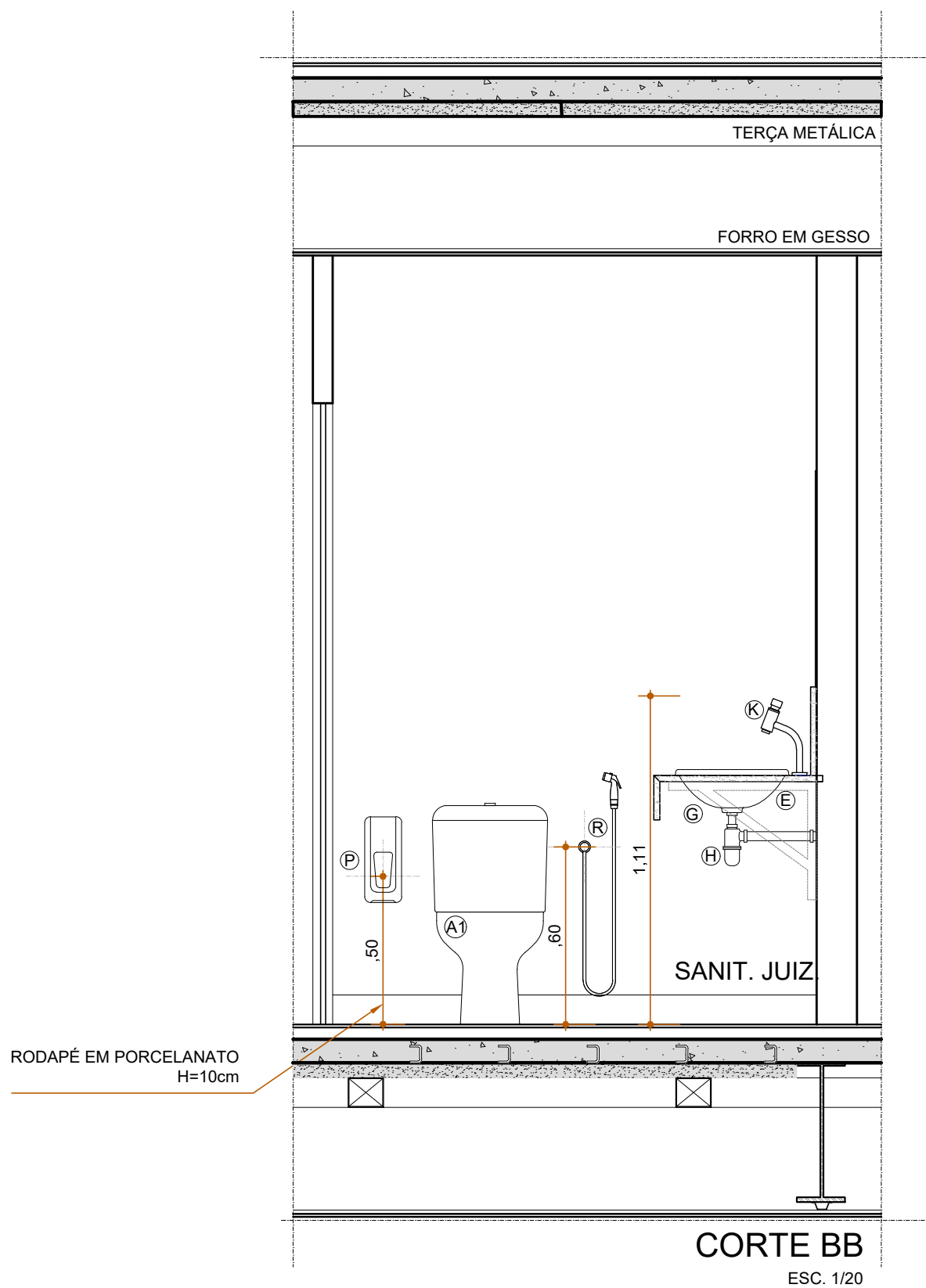
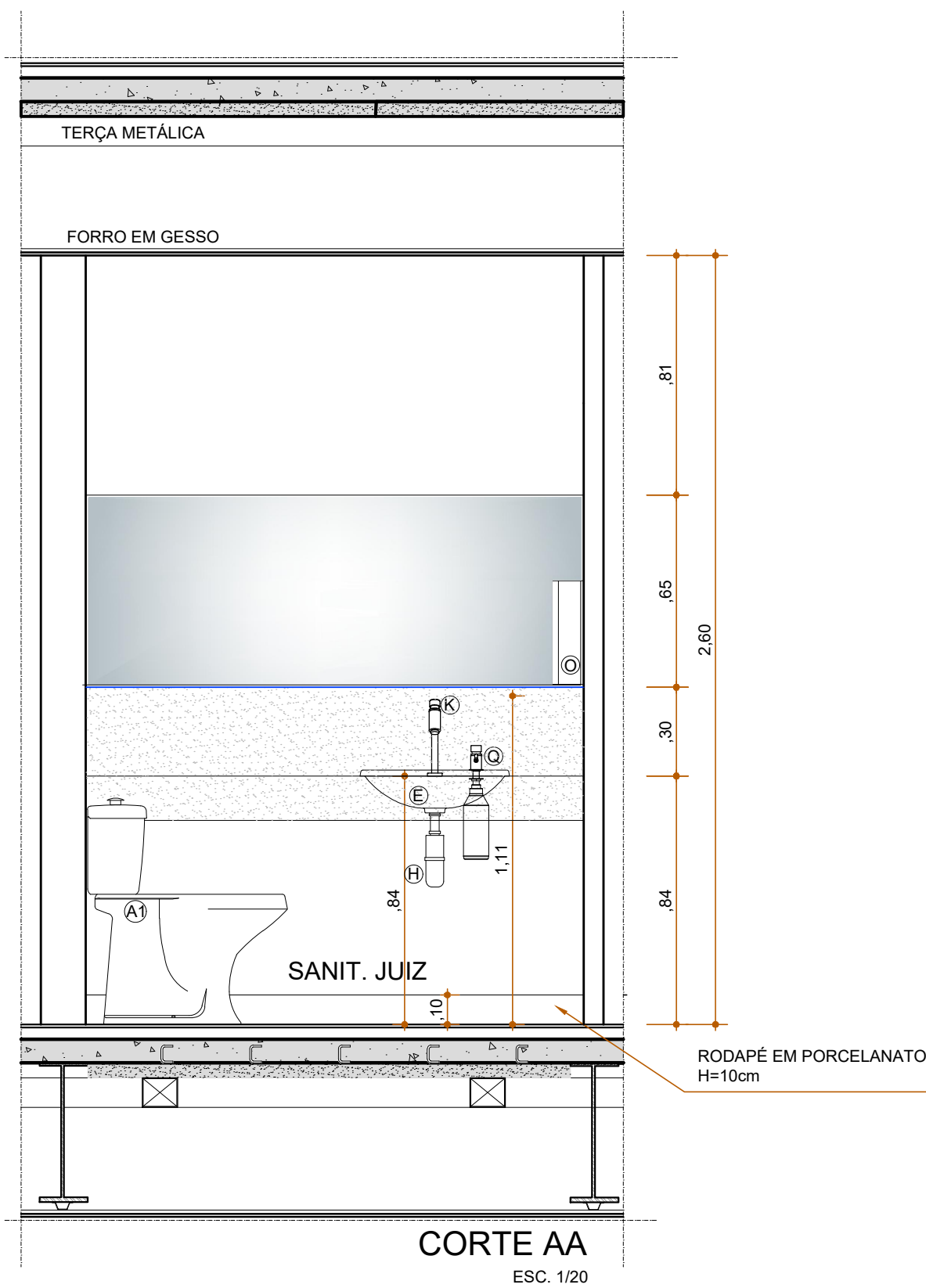
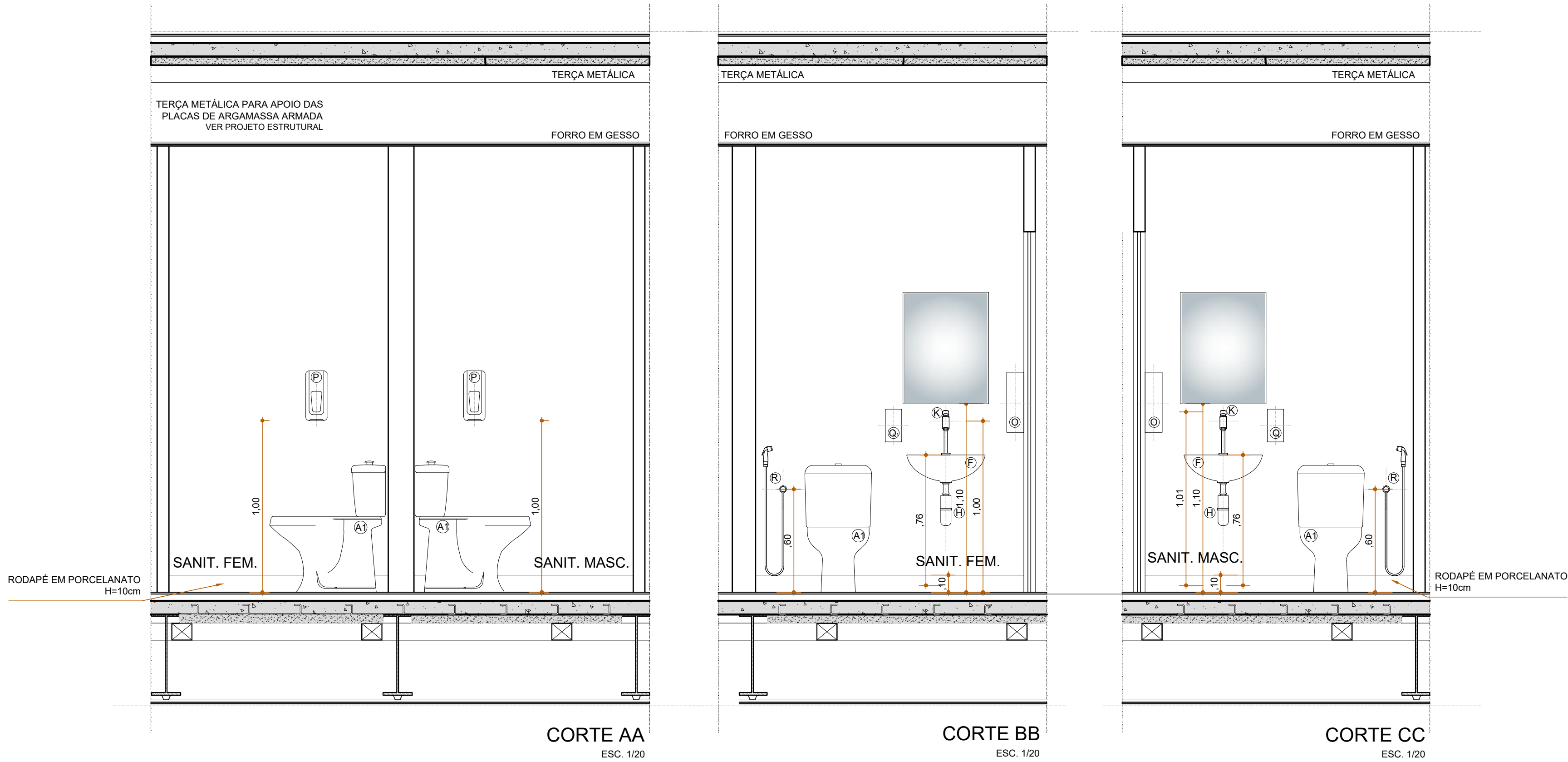
REVISÃO	ALTERAÇÃO	DATA
1		
2		
3		
4		
5		
6		
7		
8		
9		
10		
11		
12		
13		
14		
15		
16		
17		
18		
19		
20		
21		
22		
23		
24		
25		
26		
27		
28		
29		
30		
31		
32		
33		
34		
35		
36		
37		
38		
39		
40		
41		
42		
43		
44		
45		
46		
47		
48		
49		
50		
51		
52		
53		
54		
55		
56		
57		
58		
59		
60		
61		
62		
63		
64		
65		
66		
67		
68		
69		
70		
71		
72		
73		
74		
75		
76		
77		
78		
79		
80		
81		
82		
83		
84		
85		
86		
87		
88		
89		
90		
91		
92		
93		
94		
95		
96		
97		
98		
99		
100		



PLANTA BAIXA
ESC. 1/20



PLANTA BAIXA
ESC. 1/20



ESPECIFICAÇÕES:

- PISOS**
- 1 PISO VINÍLICO EM PLACAS DE 45,72 X 91,44 cm, ESPESSURA 3mm, ACE IMPRESSIONFLOOR COLORS, NA COR LIGHT GRAY REF. 3381 E RODAPÉ EM MESMO MATERIAL, COM ALTURA DE 75 mm
- 2 PORCELANATO 60X60, NA COR PANNA, ACABAMENTO NATURAL, ANTIDERRAPANTE E RODAPÉ COM 100 mm DE ALTURA NO MESMO MATERIAL
- 11 PISO DE BORRACHA LINHA FLURIGOMA, 50x50cm, SUPERFÍCIE CANELADA, ESPESSURA 15mm, NA COR AREIA, ASSENTADO COM INCLINAÇÃO DE 2% NO SENTIDO DA CALHA
- * - PAREDES**
- A GESSO ACARTONADO COM PINTURA ACRÍLICA NA COR BRANCO NEVE
- B GESSO ACARTONADO COM PINTURA EPOXI NA COR BRANCO NEVE
- C ALVENARIA COM PINTURA ACRÍLICA NA COR BRANCO NEVE
- D ALVENARIA COM PINTURA EPOXI NA COR BRANCO NEVE
- E GESSO ACARTONADO COM REVEST. DE ARG. ARMADA E PINTURA À BASE DE EPOXI NA COR BRANCO NEVE
- I PAINEL DE VENEZIANA EM CHAPA DE ALUMÍNIO PREPINTADO NA COR BRANCO NEVE
- M DIVISÓRIA EM GRANITO BRANCO COTTON ESPESSURA DE 3 cm
- TETOS**
- I GESSO ACARTONADO COM PINTURA PVA NA COR BRANCO NEVE
- LOUÇAS, METAIS E ACESSÓRIOS**
- (A) VASO SANITÁRIO, BRANCO GELO, MOD. VOGUE PLUS DA DECA, RIVIERA REF.: 12303 DA CELITE, FLAMINGO REF.:11303 DA INCEPA OU SIMILAR
- (B) VÁLVULA DE DESCARGA MOD. VD SQUARE SALVÁGUA DA DOCOL Ø 1,1", DECA OU SIMILAR
- (C) VÁLVULA DE DESCARGA MOD. VD BENEFIT DA DOCOL Ø 1,1", DECA OU SIMILAR
- (D) TAMPA E ASSENTO EM POLIÉSTER PARA VASO, MOD. AP23 FIXAÇÃO CROMADA DA DECA, DECOR ASSENTOS OU SIMILAR
- (E) CUBA DE SOBREPOR OVAL DECA L.680 NA COR BRANCO OU EQUIVALENTE TÉCNICO.
- (F) LAVATÓRIO SEM COLUMNA, BRANCO GELO, MOD. ASPEN L510 DA DECA
- (G) VÁLVULA DE ESCOAMENTO PARA LAVATÓRIO, CROMADA, MOD. 1602 DA DECA, DOCOL, ESTEVES OU SIMILAR
- (H) SIFÃO CROMADO MOD. 1682 C 1"x1,1/2" DA DECA, DOCOL, ESTEVES OU SIMILAR
- (I) MICTÓRIO COM SIFÃO INTEGRADO, COR BRANCA, MOD. M713 DA DECA, COM CONJUNTO DE INSTALAÇÃO FM713, REF.: 08280 INCEPA, REF.: 08280 CELITE OU SIMILAR
- (J) VÁLVULA DE MICTÓRIO EMBUTIDA, MOD. DOCCOLETRIC DA DOCOL, Ø1/2", DECA OU SIMILAR
- (K) TORNEIRA PARA LAVATÓRIO DE MESA FECHAMENTO AUTOMÁTICO DECA LINHA DECAMATIC Link 1172.C
- (L) TORNEIRA DE PAREDE PARA PIA, MOD. 1157C DA DECA, DOCOL, FABRIMAR OU SIMILAR
- (M) REGISTRO DE GAVETA Ø1/2" MOD. 1416 C40 TARGA DA DECA, DOCOL, FABRIMAR OU SIMILAR
- (N) CUBA RETANGULAR DE INOX, REF. CS1 DA MEKAL, REF. 94052 DA TRAMONTINA, CUBA 1 REF. 00660 DA FRANKE OU SIMILAR
- (O) DISPENSER PARA PAPEL TOALHA INTERFOLHAS EM PLÁSTICO ABS, NA COR BRANCO ref NOBRE CITY 32777 OU EQUIVALENTE TÉCNICO
- (P) DISPENSER PARA PAPEL HIGIÊNICO INTERFOLHADO DO TIPO CAI-CAI EM PLÁSTICO ABS NA COR BRANCO ref. NOBRE CITY 32779 OU EQUIVALENTE TÉCNICO
- (Q) DISPENSADOR PARA SABÃO LÍQUIDO DECA DECAMATIC 2015. COM ACABAMENTO CROMADO OU EQUIVALENTE TÉCNICO
- (R) DISPENSER PARA SABONETE EM LÍQUIDO, SISTEMA SPRAY COM REFIL, EM PLÁSTICO ABS, NA COR BRANCO, ref. NOBRE CITY
- (S) DUCHA HIGIÊNICA MOD. 1984 C40 DA DECA, DOCOL, FABRIMAR OU SIMILAR
- (T) CHUVEIRO ELÉTRICO TIPO DUCHA 3 TEMPERATURAS DA LORENZETTI, CORONA, THERMOSYSTEM OU SIMILAR
- (U) TORNEIRA PARA USO GERAL MOD. 1153 C51 DA DECA, DOCOL, FABRIMAR OU SIMILAR
- (V) SABONETEIRA ACABAMENTO TARGA 2010 C40 CR DECA OU EQUIVALENTE TÉCNICO
- (W) VÁLVULA PARA CHUVEIRO ELÉTRICO Cód. AP 17120406-CR DA DOCOL, DECA, FABRIMAR OU SIMILAR
- (X) BARRA DE APOIO Cód. 00446416 DA DOCOL, 2305C DA DECA OU SIMILAR
- (Y) CABIDE EM LATÃO CROMADO, LINHA TOPÁZIO, PERIFLEX, DOCOL, CÓDIGO 00158206; DECA, CÓDIGO 2069C FLX; OU SIMILAR
- (Z) PORTA-TOALHA DE LOUÇA DA DECA, CELITE, INCEPA OU SIMILAR
- (A1) CUBA REDONDA DE INOX Ø = 30cm, REF. CR30 DA MEKAL, REF. 94040 DA TRAMONTINA, RAMBLA 380 DA FRANKE OU SIMILAR
- (A2) VASO SANITÁRIO C/ CAIXA ACOPLADA; BRANCO GELO; MOD. VOGUE PLUS DA DECA, REF. CP525
- (A3) VASO SANITÁRIO C/ CAIXA ACOPLADA; SAÍDA HORIZONTAL; BRANCO GELO; MOD. RAVENA DA DECA, REF. CP900
- (A4) ARMÁRIOS (ESCANINHOS)
- (B1) BANQUETA ICARAI, TRAMONTINA, REF. 92410010 OU SIMILAR
- (Z1) TANQUE BRANCO GELO SEM COLUMNA, REF. TQ 01 DA DECA, REF. 51260 DA INCEPA, REF. 51260 DA CELITE, OU SIMILAR
- (K1) MISTURADOR LAVATÓRIO DE PAREDE DECA 1258 C40CR OU SIMILAR

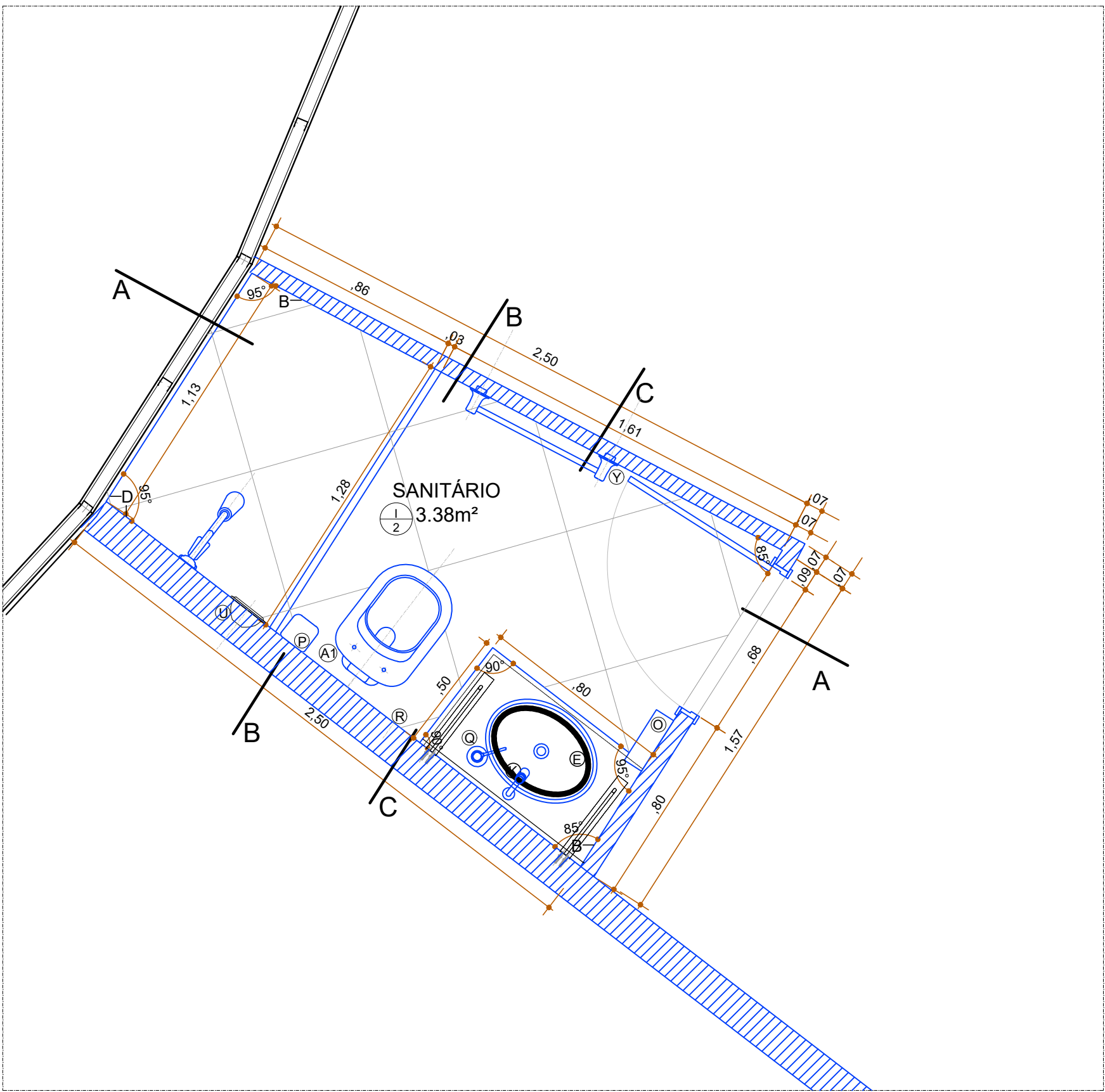
OBS: TODOS OS ELEMENTOS, DESTA PRANCHA, SERÃO CONSTRUÍDOS.

PROPRIETÁRIO: TRIBUNAL REGIONAL ELEITORAL DA BAHIA

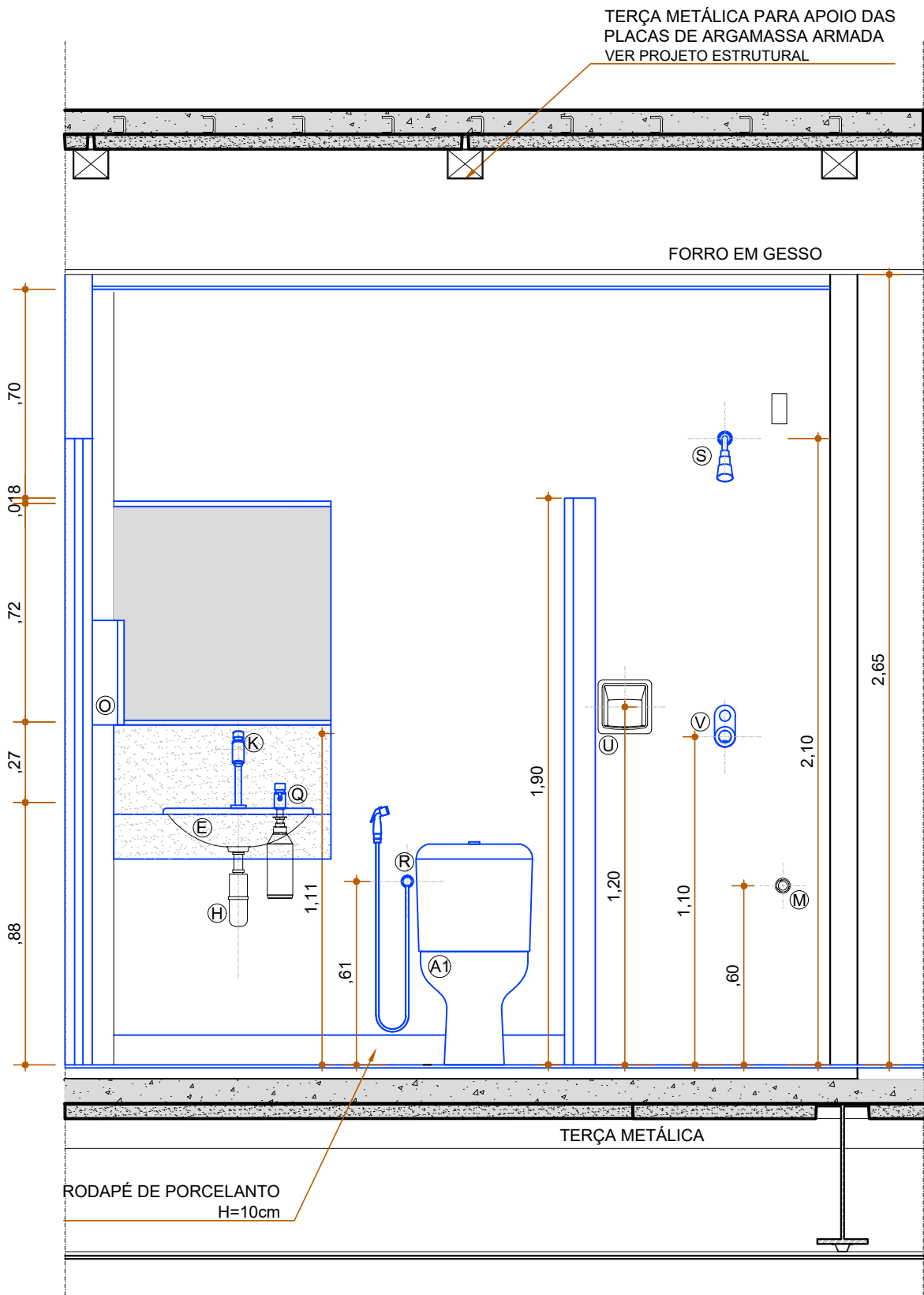
RESPONSÁVEL TÉCNICO: ADRIANO RIBEIRO LEITE

CAU: A48581-0

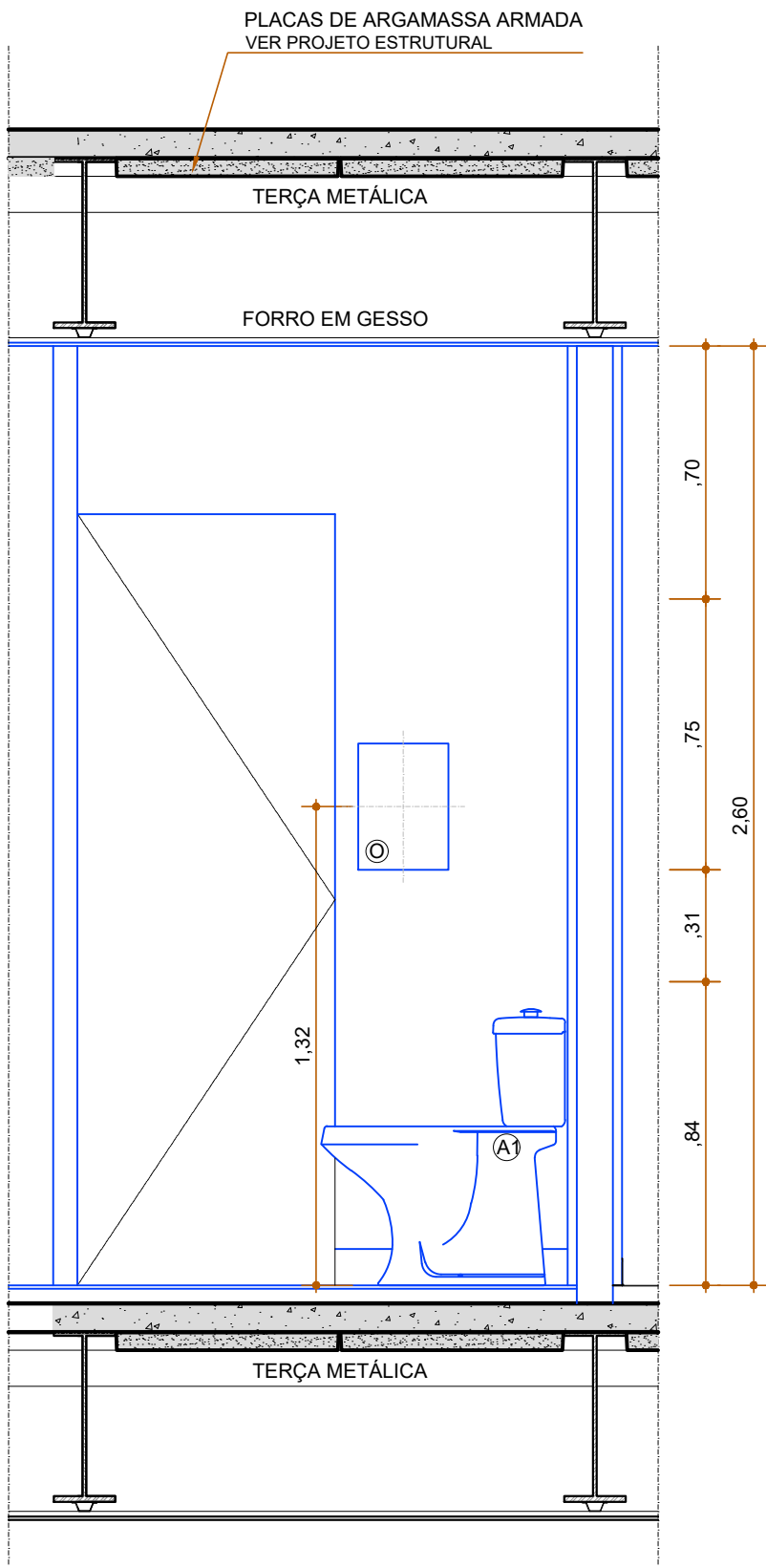
REVISÃO	ALTERAÇÃO	DATA
		
ASCON LTDA – ME CNPJ: 17.190.416/0001-12 fone: (99) 98839-5885 email: asconltda@gmail.com		
CLIENTE	MUNICÍPIO	
TRIBUNAL REGIONAL ELEITORAL DA BAHIA	SALVADOR	
NOME DA CONSTRUÇÃO	MUNICÍPIO	
EDIFÍCIO ANEXO III TRE-BA	SALVADOR	
ENDEREÇO DA OBRA	PRIMEIRA AVENIDA - CENTRO ADMINISTRATIVO DA BAHIA	
TIPO DO SERVIÇO	PROJETO DE REFORMA E AMPLIAÇÃO	
PROJETO ORIGINAL	INSTITUTO BRASILEIRO DE TECNOLOGIA DO HABITAT	ARQUITETO
IDENTIFICAÇÃO DA PLANTA	MAPA - SANITÁRIO SERVIDOR CAP E JUIZ CAP	TIPO DO PROJETO
		ARQUITETÔNICO
ESCALA	DATA	REVISÃO
1/20	OUTUBRO/2019	
EMPRESA	AUTOR DO PROJETO	DESENVOLVIMENTO
ASCON ENGENHARIA	ADRIANO RIBEIRO LEITE	ASCON ENGENHARIA
PRANCHA		
DG 12		



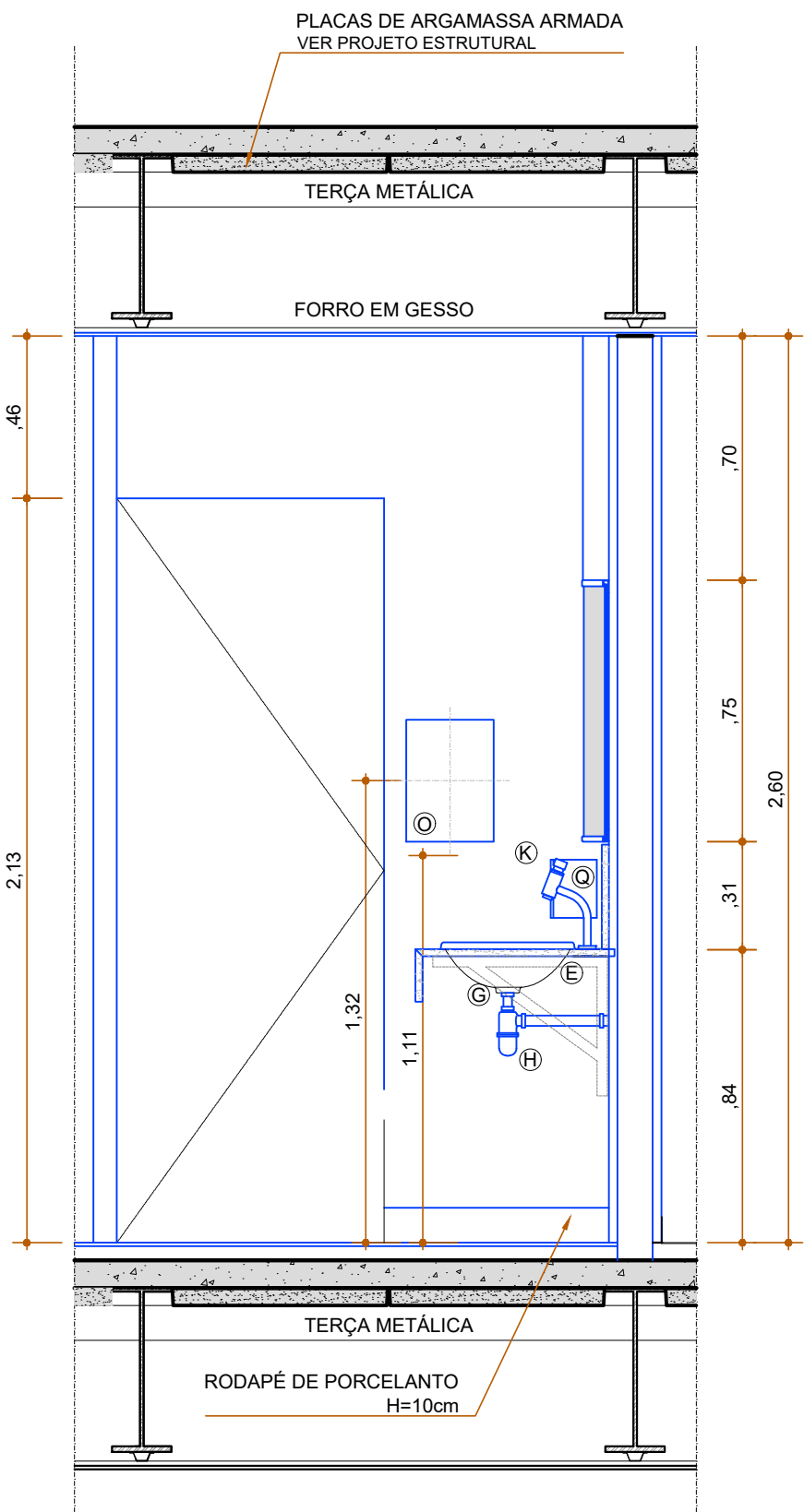
PLANTA BAIXA
ESC. 1/20



CORTE AA
ESC. 1/20



CORTE BB
ESC. 1/20



CORTE CC
ESC. 1/20

ESPECIFICAÇÕES:

PISOS	
1	PISO VINÍLICO EM MANTA, ESPESSURA 2mm, LINHA ABSOLUT NA COR AGATE REF. CS630 E RODAPÊ VINÍLICO TIPO PLANO COM ALTURA DE 15 mm NA MESMA COR DO PISO.
2	PORCELANATO 60x60, NA COR PANNA, ACABAMENTO NATURAL, ANTIDERRAPANTE E RODAPÊ COM 100 mm DE ALTURA NO MESMO MATERIAL.
11	PISO DE BORRACHA LINHA PLURIGOMA, 50x50cm, SUPERFÍCIE CANELADA, ESPESSURA 15mm, NA COR AREIA, ASSENTADO COM INCLINAÇÃO DE 2% NO SENTIDO DA CALHA.
PAREDES	
-	★
A	GESSO ACARTONADO COM PINTURA ACRÍLICA NA COR BRANCO NEVE
B	GESSO ACARTONADO COM PINTURA EPOXI NA COR BRANCO NEVE
C	ALVENARIA COM PINTURA ACRÍLICA NA COR BRANCO NEVE
D	ALVENARIA COM PINTURA EPOXI NA COR BRANCO NEVE
E	GESSO ACARTONADO COM REVEST. DE ARG. ARMADA E PINTURA À BASE DE EPOXI NA COR BRANCO NEVE
I	PAINEL DE VENEZIANA EM CHAPA DE ALUMÍNIO PRÉPINTADO NA COR BRANCO NEVE
M	DIVISÓRIA EM GRANITO BRANCO COTTON ESPESSURA DE 3 cm
TETOS	
I	GESSO ACARTONADO COM PINTURA PVA NA COR BRANCO NEVE
LOUÇAS, METAIS E ACESSÓRIOS	
A	VASO SANITÁRIO, BRANCO GELO, MOD. VOGUE PLUS DA DECA, RIVIERA REF.: 12303 DA CELITE, FLAMINGO REF.:11303 DA INCEPA OU SIMILAR
B	VÁLVULA DE DESCARGA MOD. VD SQUARE SALVAGUA DA DOCOL Ø 1 1/2", DECA OU SIMILAR
C	VÁLVULA DE DESCARGA MOD. VD BENEFIT DA DOCOL Ø 1 1/2", DECA OU SIMILAR
D	TAMPA E ASSENTO EM POLIÉSTER PARA VASO, MOD. AP23 FIXAÇÃO CROMADA DA DECA, DECOR ASSENTOS OU SIMILAR
E	CUBA DE SOBREPOR OVAL DECA L.680 NA COR BRANCO OU EQUIVALENTE TÉCNICO.
F	LAVATÓRIO SEM COLUNA, BRANCO GELO, MOD. ASPEN L510 DA DECA
G	VÁLVULA DE ESCOAMENTO PARA LAVATÓRIO, CROMADA, MOD. 1602 DA DECA, DOCOL, ESTEVES OU SIMILAR
H	SIFÃO CROMADO MOD. 1682 C 1"x1 1/2" DA DECA, DOCOL, ESTEVES OU SIMILAR
I	MICTÓRIO COM SIFÃO INTEGRADO, COR BRANCA, MOD. M713 DA DECA, COM CONJUNTO DE INSTALAÇÃO FM713, REF.: 08280 INCEPA, REF.: 08280 CELITE OU SIMILAR
J	VÁLVULA DE MICTÓRIO EMBUTIDA, MOD. DOCOLELETRIC DA DOCOL, Ø 1/2", DECA OU SIMILAR
K	TORNEIRA PARA LAVATÓRIO DE MESA FECHAMENTO AUTOMÁTICO DECA LINHA DECAMATIC LINK 1172 C.LNK ACABAMENTO CROMADO, OU EQUIVALENTE TÉCNICO.
L	TORNEIRA DE PAREDE PARA PIA, MOD. 1157C DA DECA, DOCOL, FABRIMAR OU SIMILAR
M	REGISTRO DE GAVETA Ø 1/2" MOD. 1416 C40 TARGA DA DECA, DOCOL, FABRIMAR OU SIMILAR
N	CUBA RETANGULAR DE INOX, REF. CS1 DA MEKAL, REF. 94052 DA TRAMONTINA, CUBA 1 REF. 00660 DA FRANKE OU SIMILAR
O	DISPENSER PARA PAPEL TOALHA INTERFOLHAS EM PLÁSTICO ABS, NA COR BRANCO ref NOBRE CITY 32777 OU EQUIVALENTE TÉCNICO
P	DISPENSER PARA PAPEL HIGIÊNICO INTERFOLHADO DO TIPO CAI-CAI EM PLÁSTICO ABS NA COR BRANCO ref. NOBRE CITY 32779 OU EQUIVALENTE TÉCNICO.
Q	DISPENSADOR PARA SABÃO LÍQUIDO DECA DECAMATIC 2015. COM ACABAMENTO CROMADO OU EQUIVALENTE TÉCNICO.
Q	DISPENSER PARA SABONETE EM LÍQUIDO, SISTEMA SPRAY COM REFIL, EM PLÁSTICO ABS, NA COR BRANCO, ref. NOBRE CITY.
R	DUCHA HIGIÊNICA MOD. 1984 C40 DA DECA, DOCOL, FABRIMAR OU SIMILAR
S	CHUVEIRO ELÉTRICO TIPO DUCHA 3 TEMPERATURAS DA LORENZETTI, CORONA, THERMOSYSTEM OU SIMILAR
T	TORNEIRA PARA USO GERAL MOD. 1153 CS1 DA DECA, DOCOL, FABRIMAR OU SIMILAR
U	SABONETEIRA ACABAMENTO TARGA 2010.C40.CR DECA OU EQUIVALENTE TÉCNICO.
V	VÁLVULA PARA CHUVEIRO ELÉTRICO CÔD. AP 17120406-CR DA DOCOL, DECA, FABRIMAR OU SIMILAR
W	BARRA DE APOIO CÔD. 00446416 DA DOCOL, 2305C DA DECA OU SIMILAR
X	CABIDE EM LATÃO CROMADO, LINHA TOPÁZIO, PERFLEX, DOCOL, CÓDIGO 00158206; DECA, CÓDIGO 2060C FLX; OU SIMILAR.
Y	PORTA-TOALHA DE LOUÇA DA DECA, CELITE, INCEPA OU SIMILAR
Z	CUBA REDONDA DE INOX Ø = 30cm, REF. CR30 DA MEKAL, REF. 94040 DA TRAMONTINA, RAMBLA 380 DA FRANKE OU SIMILAR
A1	VASO SANITÁRIO C/ CAIXA ACOPLADA; BRANCO GELO; MOD. VOGUE PLUS DA DECA, REF. CP525
A2	VASO SANITÁRIO C/ CAIXA ACOPLADA; SAÍDA HORIZONTAL; BRANCO GELO; MOD. RAVENA DA DECA, REF. CP900
A3	ARMÁRIOS (ESCANINHOS)
B	BANQUETA ICARAI, TRAMONTINA, REF. 92410010 OU SIMILAR
Z1	TANQUE BRANCO GELO SEM COLUNA, REF. TQ 01 DA DECA, REF. 51260 DA INCEPA, REF. 51260 DA CELITE, OU SIMILAR
K1	MISTURADOR LAVATÓRIO DE PAREDE DECA 1258 C40CR OU SIMILAR

LEGENDA:	
	PAREDE DE GESSO ACARTONADO A CONSTRUIR (ESP. 67 mm)
	PAREDE DE ALVENARIA A CONSTRUIR (ESP. 150 mm)
	ELEMENTOS A CONSTRUIR
	PAREDE DE GESSO ACARTONADO EXISTENTE (ESP. 67 mm)
	PAREDE DE ALVENARIA EXISTENTE (ESP. 150 mm)
	ELEMENTOS EXISTENTES

PROPRIETÁRIO: TRIBUNAL REGIONAL ELEITORAL DA BAHIA




RESPONSÁVEL TÉCNICO: ADRIANO RIBEIRO LEITE CAU: A48581-0

REVISÃO		ALTERAÇÃO	
DATA			
		ASCON LTDA – ME CNPJ: 17.190.416/0001-12 fone: (99) 98839-5885 email: asconltda@gmail.com	
CLIENTE	TRIBUNAL REGIONAL ELEITORAL DA BAHIA	MUNICÍPIO	SALVADOR
NOME DA CONSTRUÇÃO	EDIFÍCIO ANEXO III TRE-BA	MUNICÍPIO	SALVADOR
ENDEREÇO DA OBRA	PRIMEIRA AVENIDA - CENTRO ADMINISTRATIVO DA BAHIA		
TIPO DO SERVIÇO	PROJETO DE REFORMA E AMPLIAÇÃO		
PROJETO ORIGINAL	INSTITUTO BRASILEIRO DE TECNOLOGIA DO HABITAT	ARQUITETO	JOÃO FILGUEIRAS LIMA
IDENTIFICAÇÃO DA PLANTA	MAPA - SANITÁRIO SGA		TIPO DO PROJETO
			ARQUITETÔNICO
ESCALA	1/20	DATA	OUTUBRO/2019
EMPRESA	ASCON ENGENHARIA	AUTOR DO PROJETO	ADRIANO RIBEIRO LEITE
		DESENVOLVIMENTO	ASCON ENGENHARIA
		PRANCHA	
		DG 13	










CORTE BB
ESC. 1/20



		PISOS
1		PISO VINÍLICO EM MANTA, ESPESURA 2mm, LINHA ABSOLUTA NA COR AGATE REF. CS630 E RODAPÉ VINÍLICO TIPO PLANO COM ALTURA DE 75 mm NA MESMA COR DO PISO
2		PORTALANATO 60x60, NA COR PAINA, ACABAMENTO NATURAL. ANTIDERRAPANTE E RODAPÉ COM 100 mm DE ALTURA NO MESMO MATERIAL.
11		PISO DE BORRACHA LINHA PLURIGOMA, 50x50cm, SUPERFÍCIE CANELADA, ESPESURA 15mm, NA COR AREIA, ASSENTADO COM INCLINAÇÃO DE 2% NO SENTIDO DA CALHA.
-		PAREDES
A		GESSO ACARTONADO COM PINTURA ACRÍLICA NA COR BRANCO NEVE
B		GESSO ACARTONADO COM PINTURA EPÓXI NA COR BRANCO NEVE
C		ALVENARIA COM PINTURA ACRÍLICA NA COR BRANCO NEVE
D		ALVENARIA COM PINTURA EPÓXI NA COR BRANCO NEVE
E		GESSO ACARTONADO COM REVEST. DE ARG. ARMADA E PINTURA À BASE DE EPÓXI NA COR BRANCO NEVE
I		PAINEL DE VENEZIANA EM CHAPA DE ALUMÍNIO PREPINTADO NA COR BRANCO NEVE
M		DIVISÓRIA EM GRANITO BRANCO COTTON ESPESURA DE 3 cm
		TETOS
I		GESSO ACARTONADO COM PINTURA PVA NA COR BRANCO NEVE

A)	LOUÇAS, METAIS E ACESSÓRIOS
A)	VASO SANITÁRIO, BRANCO GELO. MOD. VOGUE PLUS DA DECA, RIVIERA REF.: 12303 DA CELITE, FLAMINGO REF. 11303 DA INCEPA OU SIMILAR
B)	VÁLVULA DE DESCARGA MOD. VD SQUARE SALVÁVIA DA DOCOL Ø 1 1/2", DECA OU SIMILAR
B)	VÁLVULA DE DESCARGA MOD. VD BENEFIT DA DOCOL Ø 1 1/2", DECA OU SIMILAR
D)	TAMPA E ASSENTO EM POLIESTER PARA VASO, MOD. AP23 FIXAÇÃO CROMADA DA DECA, DECOR ASSENTOS OU SIMILAR
E)	CUBA DE SOBREPOR OVAL DECA L 680 NA COR BRANCO OU EQUIVALENTE TÉCNICO.
F)	LAVATÓRIO SEM COLUNA, BRANCO GELO. MOD. ASPEN L510 DA DECA
G)	VÁLVULA DE ESCOAMENTO PARA LAVATÓRIO, CROMADA, MOD. 1802 DA DECA, DOCOL, ESTEVES OU SIMILAR
H)	SIFÃO CROMADO MOD. 1682 C 1"x1 1/2" DA DECA, DOCOL, ESTEVES OU SIMILAR
I)	MICTÓRIO COM SIFÃO INCLUSIVE, COR BRANCA, MOD. MT13 DA DECA, COM CONJUNTO DE INSTALAÇÃO FM713, REF.: 08280 INCEPA, REF.: 08280 CELITE OU SIMILAR
J)	VÁLVULA DE MICTÓRIO EMBUTIDA, MOD. DOCOLETRIC DA DOCOL, Ø3", DECA OU SIMILAR
K)	TORNEIRA DE PAREDE PARA LAVATÓRIO DOCOLETRIC DA DOCOL, DECA OU SIMILAR
L)	TORNEIRA DE PAREDE PARA PIA, MOD. 11570 DA DECA, DOCOL, FABRIMAR OU SIMILAR
M)	REGISTRO DE GAVETA Ø3" MOD. 1416 C40 TARGA DA DECA, DOCOL, FABRIMAR OU SIMILAR
N)	CUBA RETANGULAR DE INOX, REF. C51 DA MEKAL, REF. 94052 DA TRAMONTINA, CUBA 1 REF. 00660 DA FRANKE OU SIMILAR
O)	DISPENSER PARA PAPEL TOALHA INTERFOLHAS EM PLÁSTICO ABS, NA COR BRANCO ref NOBRE CITY 32777 OU EQUIVALENTE TÉCNICO
P)	DISPENSER PARA PAPEL HIGIÊNICO INTERFOLHADO DO TIPO CAI-CAI EM PLÁSTICO ABS NA COR BRANCO ref. NOBRE CITY 32778 OU EQUIVALENTE TÉCNICO.
Q)	DISPENSADOR PARA SABÃO LÍQUIDO DECA DECAMATIC 2015. COM ACABAMENTO CROMADO OU EQUIVALENTE TÉCNICO.
Q)	DISPENSER PARA SABONETE EM LÍQUIDO, SISTEMA SPRAY COM REFIL, EM PLÁSTICO ABS, NA COR BRANCO, ref. NOBRE CITY.
R)	DUCHA HIGIÊNICA MOD. 1984 C40 DA DECA, DOCOL, FABRIMAR OU SIMILAR
S)	CHUVEIRO ELÉTRICO TIPO DUCHA 3 TEMPERATURAS DA LORENZETTI, CORONA, THERMOSYSTEM OU SIMILAR
T)	TORNEIRA PARA USO GERAL MOD. 1153 C51 DA DECA, DOCOL, FABRIMAR OU SIMILAR
U)	SABONETEIRA ACABAMENTO TARGA 2010 C40 CR DECA OU EQUIVALENTE TÉCNICO.
V)	VÁLVULA PARA CHUVEIRO ELÉTRICO CÔD. AP 17120406-CR DA DOCOL, DECA, FABRIMAR OU SIMILAR
W)	BARRA DE APOIO CÔD. 00446416 DA DOCOL, 2305C DA DECA OU SIMILAR
X)	CABIDE EM LATÃO CROMADO, LINHA TOPAZIO, PERLEX; DOCOL, CÓDIGO 00158206; DECA, CÓDIGO 2060C FLX; OU SIMILAR.
Y)	PORTA-TOALHA DE LOUÇA DA DECA, CELITE, INCEPA OU SIMILAR
Z)	CUBA REDONDA DE INOX Ø = 30cm, REF. CR30 DA MEKAL, REF. 94940 DA TRAMONTINA, RAMBLA 380 DA FRANKE OU SIMILAR
A)	VASO SANITÁRIO C/ CAIXA ACOPLADA; BRANCO GELO; MOD. VOGUE PLUS DA DECA, REF. CP525
A)	VASO SANITÁRIO C/ CAIXA ACOPLADA; SAÍDA HORIZONTAL; BRANCO GELO; MOD. RAVENA DA DECA, REF. CP900
A)	ARMÁRIOS (ESCANINHOS)
B)	BANQUETA ICARAI, TRAMONTINA, REF. 92410010 OU SIMILAR
Z)	TANQUE BRANCO GELO SEM COLUNA, REF. TQ 01 DA DECA, REF. 51260 DA INCEPA, REF. 51260 DA CELITE, OU SIMILAR
K)	MISTURADOR LAVATÓRIO DE PAREDE DECA 1258 C40CR OU SIMILAR

LEGENDA:

	PAREDE DE GESSO ACARTONADO A CONSTRUIR (ESP. 67 mm)
	PAREDE DE ALVENARIA A CONSTRUIR (ESP. 150 mm)
	ELEMENTOS A CONSTRUIR
	PAREDE DE GESSO ACARTONADO EXISTENTE (ESP. 67 mm)
	PAREDE DE ALVENARIA EXISTENTE (ESP. 150 mm)
	ELEMENTOS EXISTENTES
	ELEMENTOS A REMOVER

PROPRIETÁRIO: TRIBUNAL REGIONAL ELEITORAL DA BAHIA

RESPONSÁVEL TÉCNICO: ADRIANO RIBEIRO LEITE CAU: A48581-0

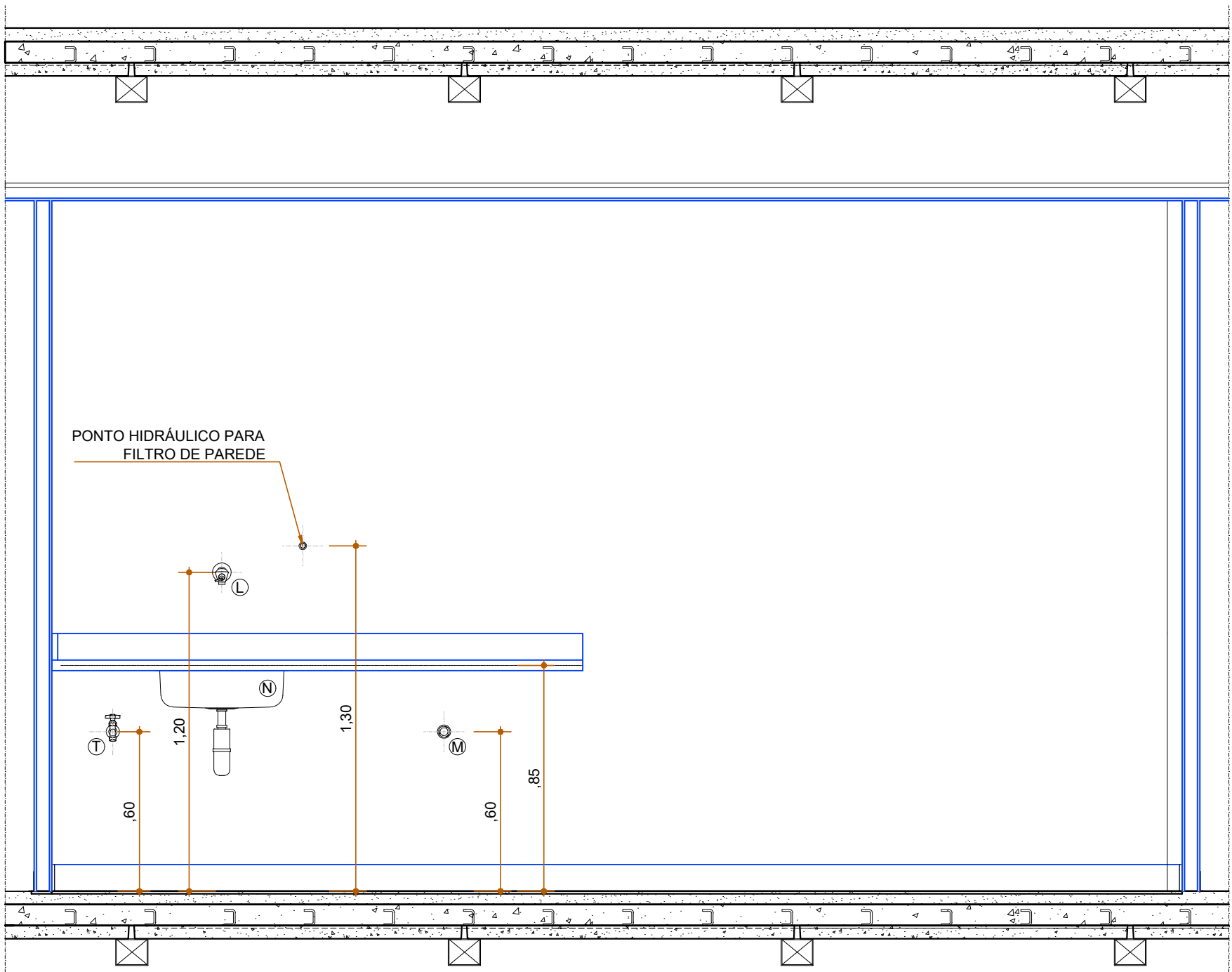
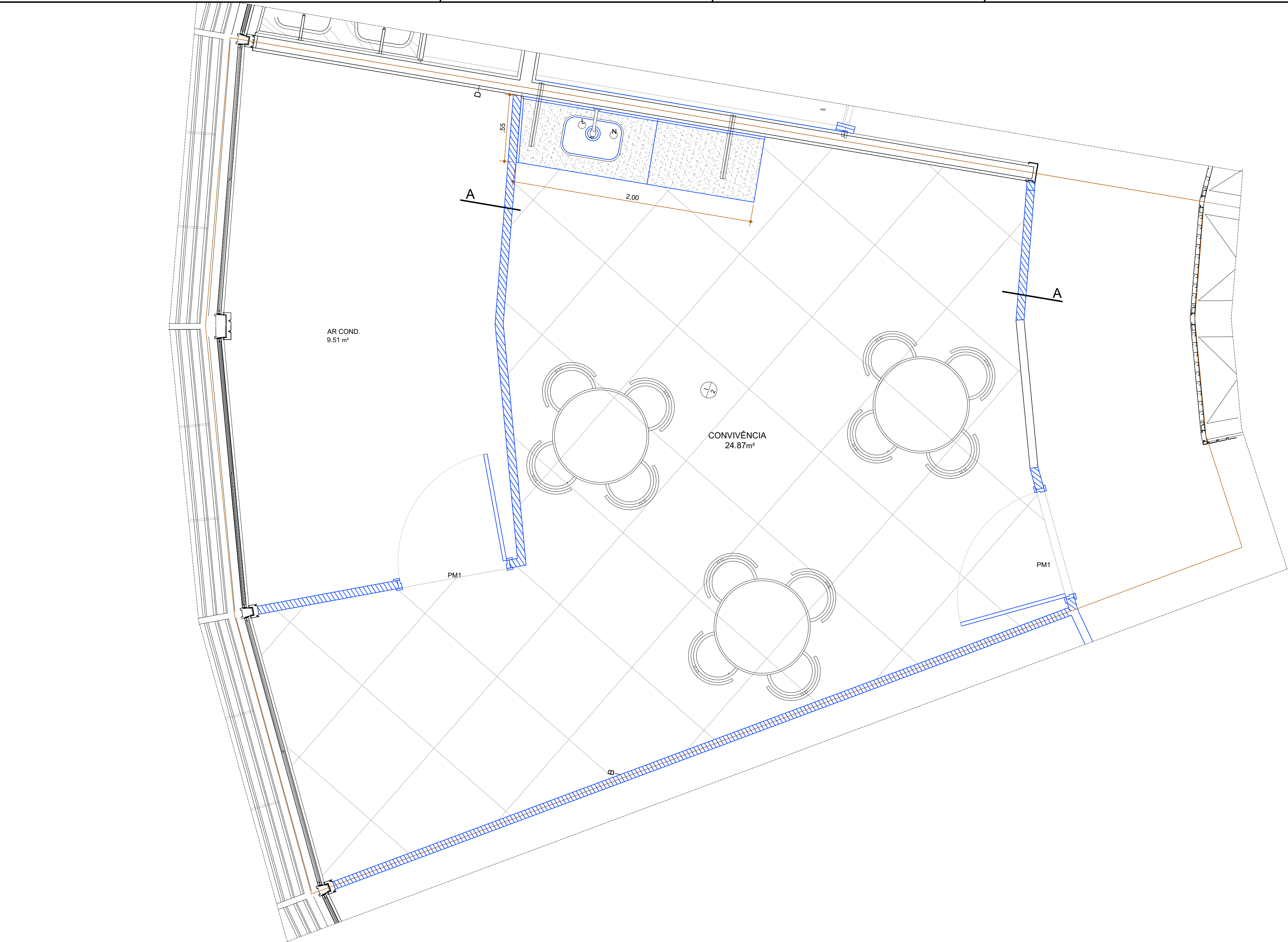
REVISÃO	ALTERAÇÃO		DATA
		ASCON LTDA – ME fone: (99) 98839-5885	
		CNPJ: 17.190.416/0001-12 email: asconltda@gmail.com	
CLIENTE	MUNICÍPIO		
TRIBUNAL REGIONAL ELEITORAL DA BAHIA		SALVADOR	
NOME DA CONSTRUÇÃO	MUNICÍPIO		
EDIFÍCIO ANEXO III TRE-BA		SALVADOR	
ENDEREÇO DA OBRA	PRIMEIRA AVENIDA - CENTRO ADMINISTRATIVO DA BAHIA		
TIPO DO SERVIÇO			
PROJETO DE REFORMA E AMPLIAÇÃO			
PROJETO ORIGINAL: INSTITUTO BRASILEIRO DE TECNOLOGIA DO HABITAT		ARQUITETO: JOÃO FILGUEIRAS LIMA	
IDENTIFICAÇÃO DA PLANTA		TIPO DO PROJETO	
MAPA - SANITÁRIO DIRETOR		ARQUITETÔNICO	
ESCALA	DATA	REVISÃO	PRANCHA
1/20	OUTUBRO/2019		
EMPRESA	AUTOR DO PROJETO	DESENVOLVIMENTO	<div style="font-size: 48px; font-weight: bold; text-align: center;">DG 14</div>
ASCON ENGENHARIA	ADRIANO RIBEIRO LEITE	ASCON ENGENHARIA	



Technical drawing of a wall filter hydraulic point (Ponto Hidráulico para Filtro de Parede). The drawing shows a cross-section of a wall with a filter unit installed. Key dimensions and components are labeled:

- Ponto Hidráulico para Filtro de Parede:** The main title of the drawing.
- Dimensions:**
 - 1.20: Height from the base to the top of the filter unit.
 - 1.30: Total height from the base to the top of the filter unit.
 - 0.60: Height from the base to the center of the filter unit.
 - 0.85: Height from the base to the center of the filter unit.
- Components:**
 - ①: A small circular component, likely a filter or valve, located near the base.
 - ②: A larger circular component, likely a filter or valve, located near the base.
 - ③: A small circular component, likely a filter or valve, located near the base.
 - ④: A small circular component, likely a filter or valve, located near the base.

CORTE AA
ESCALA 1/20



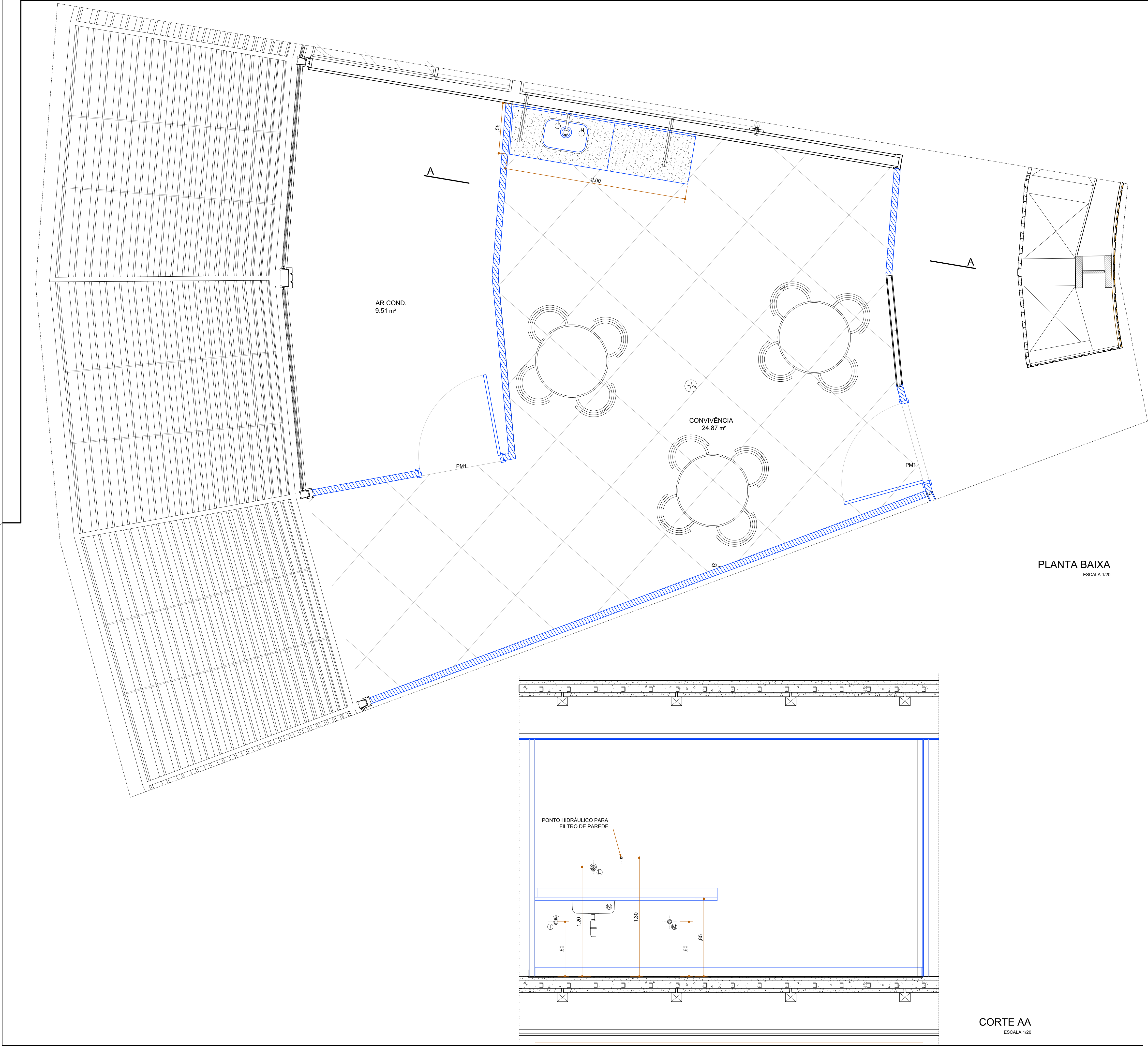
ESPECIFICAÇÕES:	
<div><div></div></div>	PISOS
1	PISO VINÍLICO EM PLACAS DE 45,72 X 91,44 cm. ESPESSURA 3mm. ACE IMPRESSIONFLOOR COLORS, NA COR LIGHT GRAY REF. 3381 E RODAPÉ EM MESMO MATERIAL, COM ALTURA DE 75 mm
2	PORCELANATO 60x60, NA COR PANNA. ACABAMENTO NATURAL. ANTIDERRAPANTE E RODAPÉ COM 100 mm DE ALTURA NO MESMO MATERIAL
11	PISO DE BORRACHA LINHA PLURIGOMA, 50x50cm, SUPERFÍCIE CANELADA, ESPESSURA 15mm, NA COR AREIA. ASSENTADO COM INCLINAÇÃO DE 2% NO SENTIDO DA CALHA.
<div><div></div></div>	PAREDES
A	GESSO ACARTONADO COM PINTURA ACRÍLICA NA COR BRANCO NEVE
B	GESSO ACARTONADO COM PINTURA EPOXI NA COR BRANCO NEVE
C	ALVENARIA COM PINTURA ACRÍLICA NA COR BRANCO NEVE
D	ALVENARIA COM PINTURA EPOXI NA COR BRANCO NEVE
E	GESSO ACARTONADO COM REVEST. DE ARG. ARMADA E PINTURA À BASE DE EPOXI NA COR BRANCO NEVE
I	PAINEL DE VENEZIANA EM CHAPA DE ALUMÍNIO PRÉPINTADO NA COR BRANCO NEVE
M	DIVISÓRIA EM GRANITO BRANCO COTTON ESPESSURA DE 3 cm
<div><div></div></div>	TETOS
I	GESSO ACARTONADO COM PINTURA PVA NA COR BRANCO NEVE
<div><div></div></div>	LOUÇAS, METAIS E ACESSÓRIOS
A	VASO SANITÁRIO, BRANCO GELO, MOD. VOGUE PLUS DA DECA, RIVIERA REF.: 12303 DA CELITE, FLAMINGO REF.:11303 DA INCEPA OU SIMILAR
B	VÁLVULA DE DESCARGA MOD. VD SQUARE SALVÁGUA DA DOCOL Ø 1,3", DECA OU SIMILAR
C	VÁLVULA DE DESCARGA MOD. VD BENEFIT DA DOCOL Ø 1,3", DECA OU SIMILAR
D	TAMPA E ASSENTO EM POLIÉSTER PARA VASO, MOD. AP23 FIXAÇÃO CROMADA DA DECA, DECOR ASSENTOS OU SIMILAR
E	CUBA DE SOBREPOR OVAL DECA L.680 NA COR BRANCO OU EQUIVALENTE TÉCNICO.
F	LAVATÓRIO SEM COLUNA, BRANCO GELO, MOD. ASPEN L510 DA DECA
G	VÁLVULA DE ESCOAMENTO PARA LAVATÓRIO, CROMADA, MOD. 1602 DA DECA, DOCOL, ESTEVES OU SIMILAR
H	SIFÃO CROMADO MOD. 1682 C 1"x1,3" DA DECA, DOCOL, ESTEVES OU SIMILAR
I	MICTÓRIO COM SIFÃO INTEGRADO, COR BRANCA, MOD. M713 DA DECA, COM CONJUNTO DE INSTALAÇÃO FM713, REF.: 08280 INCEPA, REF.: 08280 CELITE OU SIMILAR
J	VÁLVULA DE MICTÓRIO EMBUTIDA, MOD. DOCOLETRIC DA DOCOL, Ø2", DECA OU SIMILAR
K	TORNEIRA DE PAREDE PARA LAVATÓRIO DOCOLETRIC DA DOCOL, DECA OU SIMILAR
L	TORNEIRA DE PAREDE PARA PIA, MOD. 1157C DA DECA, DOCOL, FABRIMAR OU SIMILAR
M	REGISTRO DE GAVETA Ø2" MOD. 1416 C40 TARGA DA DECA, DOCOL, FABRIMAR OU SIMILAR
N	CUBA RETANGULAR DE INOX, REF. CS1 DA MEKAL, REF. 94052 DA TRAMONTINA, CUBA 1 REF. 00660 DA FRANKIE OU SIMILAR
O	DISPENSER PARA PAPEL TOALHA INTERFOLHAS EM PLÁSTICO ABS, NA COR BRANCO ref NOBRE CITY 32777 OU EQUIVALENTE TÉCNICO
P	DISPENSER PARA PAPEL HIGIÊNICO INTERFOLHADO DO TIPO CAI-CAI EM PLÁSTICO ABS NA COR BRANCO ref, NOBRE CITY 32779 OU EQUIVALENTE TÉCNICO.
Q	DISPENSADOR PARA SABÃO LÍQUIDO DECA DECAMATIC 2015. COM ACABAMENTO CROMADO OU EQUIVALENTE TÉCNICO.
R	DISPENSER PARA SABONETE EM LÍQUIDO, SISTEMA SPRAY COM REFIL, EM PLÁSTICO ABS, NA COR BRANCO, ref. NOBRE CITY.
S	DUCHA HIGIÊNICA MOD. 1984 C40 DA DECA, DOCOL, FABRIMAR OU SIMILAR
T	CHUVEIRO ELÉTRICO TIPO DUCHA 3 TEMPERATURAS DA LORENZETTI, CORONA, THERMOSYSTEM OU SIMILAR
U	TORNEIRA PARA USO GERAL MOD. 1153 C51 DA DECA, DOCOL, FABRIMAR OU SIMILAR
V	SABONETEIRA ACABAMENTO TARGA 2010.C40.CR DECA OU EQUIVALENTE TÉCNICO.
W	VÁLVULA PARA CHUVEIRO ELÉTRICO CÔD. AP 17120406-CR DA DOCOL, DECA, FABRIMAR OU SIMILAR
X	BARRA DE APOIO CÔD. 00446416 DA DOCOL, 2305C DA DECA OU SIMILAR
Y	CABIDE EM LATÃO CROMADO, LINHA TOPÁZIO, PERPLEX; DOCOL, CÓDIGO 00158206; DECA, CÓDIGO 2060C FLX; OU SIMILAR.
Z	PORTA-TOALHA DE LOUÇA DA DECA, CELITE, INCEPA OU SIMILAR
A	CUBA REDONDA DE INOX Ø = 30cm, REF. CR30 DA MEKAL, REF. 94040 DA TRAMONTINA, RAMBLA 380 DA FRANKIE OU SIMILAR
B	VASO SANITÁRIO C/ CAIXA ACOPLADA; BRANCO GELO; MOD. VOGUE PLUS DA DECA, REF. CP525
C	VASO SANITÁRIO C/ CAIXA ACOPLADA; SAÍDA HORIZONTAL; BRANCO GELO; MOD. RAVENA DA DECA, REF. CP900
D	ARMÁRIOS (ESCANINHOS)
E	BANQUETA ICARAI, TRAMONTINA, REF. 92410010 OU SIMILAR
F	TANQUE BRANCO GELO SEM COLUNA, REF. TQ 01 DA DECA, REF. 51260 DA INCEPA, REF. 51260 DA CELITE, OU SIMILAR
G	MISTURADOR LAVATÓRIO DE PAREDE DECA 1258 C40CR OU SIMILAR

LEGENDA:	
<div></div>	PAREDE DE GESSO ACARTONADO A CONSTRUIR (ESP. 67 mm)
<div></div>	PAREDE DE ALVENARIA A CONSTRUIR (ESP. 150 mm)
<div></div>	ELEMENTOS A CONSTRUIR
<div></div>	PAREDE DE GESSO ACARTONADO EXISTENTE (ESP. 67 mm)
<div></div>	PAREDE DE ALVENARIA EXISTENTE (ESP. 150 mm)
<div></div>	ELEMENTOS EXISTENTES
<div></div>	ELEMENTOS A REMOVER

PROPRIETÁRIO: TRIBUNAL REGIONAL ELEITORAL DA BAHIA

RESPONSÁVEL TÉCNICO: ADRIANO RIBEIRO LEITE CAU: A48581-0

<div><div></div><div>ASCON</div></div>		ASCON LTDA – ME fone: (99) 98839-5885		CNPJ: 17.190.416/0001-12 email: asconltda@gmail.com	
CLIENTE		MUNICÍPIO		MUNICÍPIO	
NOME DA CONSTRUÇÃO		MUNICÍPIO		MUNICÍPIO	
EDIFÍCIO ANEXO III TRE-BA		SALVADOR		SALVADOR	
ENDEREÇO DA OBRA		PRIMEIRA AVENIDA - CENTRO ADMINISTRATIVO DA BAHIA			
TIPO DO SERVIÇO		PROJETO DE REFORMA E AMPLIAÇÃO			
PROJETO ORIGINAL: INSTITUTO BRASILEIRO DE TECNOLOGIA DO HABITAT		ARQUITETO: JOÃO FILGUEIRAS LIMA			
IDENTIFICAÇÃO DA PLANTA		TIPO DO PROJETO		ARQUITETÔNICO	
COPA - 4º PAVIMENTO					
ESCALA	DATA	REVISÃO	PRANCHA		
1/20	OUTUBRO/2019				
EMPRESA	AUTOR DO PROJETO	DESENVOLVIMENTO			
ASCON ENGENHARIA	ADRIANO RIBEIRO LEITE	ASCON ENGENHARIA			



ESPECIFICAÇÕES:

1

2

11

-

A

B

C

D

E

I

M

-

I

PISOS

PISO VINÍLICO EM PLACAS DE 45,72 X 01,44 cm, ESPESURA 3mm, ACE IMPRESSIONFLOOR COLORS, NA COR LIGHT GRAY REF. 3381 E RODAPÉ EM MESMO MATERIAL, COM ALTURA DE 75 mm

PORCELANATO 60X60, NA COR PANNA, ACABAMENTO NATURAL, ANTIDERRAPANTE E RODAPÉ COM 100 mm DE ALTURA NO MESMO MATERIAL

PISO DE BORRACHA LINHA PLURIGOMA, 50x50cm, SUPERFÍCIE CANELADA, ESPESURA 15mm, NA COR AREIA, ASSENTADO COM INCLINAÇÃO DE 2% NO SENTIDO DA CALHA.

PAREDES

GESSO ACARTONADO COM PINTURA ACRÍLICA NA COR BRANCO NEVE

GESSO ACARTONADO COM PINTURA EPOXI NA COR BRANCO NEVE

ALVENARIA COM PINTURA ACRÍLICA NA COR BRANCO NEVE

ALVENARIA COM PINTURA EPOXI NA COR BRANCO NEVE

GESSO ACARTONADO COM REVEST. DE ARG. ARMADA E PINTURA À BASE DE EPOXI NA COR BRANCO NEVE

PAINEL DE VENEZIANA EM CHAPA DE ALUMÍNIO PREPINTADO NA COR BRANCO NEVE

DIVISÓRIA EM GRANITO BRANCO COTTON ESPESURA DE 3 cm

TETOS

GESSO ACARTONADO COM PINTURA PVA NA COR BRANCO NEVE

LOUÇAS, METAIS E ACESSÓRIOS

A

VASO SANITÁRIO, BRANCO GELO, MOD. VOGUE PLUS DA DECA, RIVIERA REF.: 12303 DA CELITE, FLAMINGO REF.: 11303 DA INCEPA OU SIMILAR

B

VÁLVULA DE DESCARGA MOD. VD SQUARE SALVÁGUA DA DOCOL Ø 1,1/2", DECA OU SIMILAR

C

VÁLVULA DE DESCARGA MOD. VD BENEFIT DA DOCOL Ø 1,1/2", DECA OU SIMILAR

D

TAMPA E ASSENTO EM POLIÉSTER PARA VASO, MOD. AP23 FIXAÇÃO CROMADA DA DECA, DECOR ASSENTOS OU SIMILAR

E

CUBA DE SOBREPOR OVAL DECA L.680 NA COR BRANCO OU EQUIVALENTE TÉCNICO.

F

LAVATÓRIO SEM COLUNA, BRANCO GELO, MOD. ASPEN L510 DA DECA

G

VÁLVULA DE ESCOAMENTO PARA LAVATÓRIO, CROMADA, MOD. 1602 DA DECA, DOCOL, ESTEVES OU SIMILAR

H

SIFÃO CROMADO MOD. 1682 C 1"x1,1/2" DA DECA, DOCOL, ESTEVES OU SIMILAR

I

MICTÓRIO COM SIFÃO INTEGRADO, COR BRANCA, MOD. M713 DA DECA, COM CONJUNTO DE INSTALAÇÃO FM713, REF.: 08280 INCEPA, REF.: 08280 CELITE OU SIMILAR

J

VÁLVULA DE MICTÓRIO EMBUTIDA, MOD. DOCCOLELETRIC DA DOCOL, Ø1/2", DECA OU SIMILAR

K

TORNEIRA DE PAREDE PARA LAVATÓRIO DOCCOLELETRIC DA DOCOL, DECA OU SIMILAR

L

TORNEIRA DE PAREDE PARA PIA, MOD. 1157C DA DECA, DOCOL, FABRIMAR OU SIMILAR

M

REGISTRO DE GAVETA Ø1/2" MOD. 1416 C40 TARGA DA DECA, DOCOL, FABRIMAR OU SIMILAR

N

CUBA RETANGULAR DE INOX, REF. CS1 DA MEKAL, REF. 94052 DA TRAMONTINA, CUBA 1 REF. 00660 DA FRANKO OU SIMILAR

O

DISPENSER PARA PAPEL TOALHA INTERFOLHAS EM PLÁSTICO ABS, NA COR BRANCO ref NOBRE CITY 32777 OU EQUIVALENTE TÉCNICO.

P

DISPENSER PARA PAPEL HIGIÊNICO INTERFOLHADO DO TIPO CAI-CAI EM PLÁSTICO ABS NA COR BRANCO ref. NOBRE CITY 32779 OU EQUIVALENTE TÉCNICO.

Q

DISPENSADOR PARA SABÃO LÍQUIDO DECA DECAMATIC 2015, COM ACABAMENTO CROMADO OU EQUIVALENTE TÉCNICO.

R

DISPENSER PARA SABONETE EM LÍQUIDO, SISTEMA SPRAY COM REFIL, EM PLÁSTICO ABS, NA COR BRANCO, ref. NOBRE CITY.

S

DUCHA HIGIÊNICA MOD. 1984 C40 DA DECA, DOCOL, FABRIMAR OU SIMILAR

T

CHUVEIRO ELÉTRICO TIPO DUCHA 3 TEMPERATURAS DA LORENZETTI, CORONA, THERMOSYSTEM OU SIMILAR

U

TORNEIRA PARA USO GERAL MOD. 1153 CS1 DA DECA, DOCOL, FABRIMAR OU SIMILAR

V

SABONETEIRA ACABAMENTO TARGA 2010 C40 CR DECA OU EQUIVALENTE TÉCNICO.

W

VÁLVULA PARA CHUVEIRO ELÉTRICO CÓD. AP 17120406-CR DA DOCOL, DECA, FABRIMAR OU SIMILAR

X

BARRA DE APOIO CÓD. 00446416 DA DOCOL, 2305C DA DECA OU SIMILAR

Y

CABIDE EM LATÃO CROMADO, LINHA TOPÁZIO, PERFLEX; DOCOL, CÓDIGO 00158206; DECA, CÓDIGO 2090C FLX; OU SIMILAR.

Z

PORTA-TOALHA DE LOUÇA DA DECA, CELITE, INCEPA OU SIMILAR

A

CUBA REDONDA DE INOX Ø = 30cm, REF. CR30 DA MEKAL, REF. 94040 DA TRAMONTINA, RAMBLA 380 DA FRANKO OU SIMILAR

B

VASO SANITÁRIO C/ CAIXA ACOPLADA: BRANCO GELO; MOD. VOGUE PLUS DA DECA, REF. CP525

C

VASO SANITÁRIO C/ CAIXA ACOPLADA: SAÍDA HORIZONTAL; BRANCO GELO; MOD. RAVENA DA DECA, REF. CP900

D

ARMÁRIOS (ESCANINHOS)

E

BANQUETA ICARAI, TRAMONTINA, REF. 92410010 OU SIMILAR

F

TANQUE BRANCO GELO SEM COLUNA, REF. TQ 01 DA DECA, REF. 51260 DA INCEPA, REF. 51260 DA CELITE, OU SIMILAR

G

MISTURADOR LAVATÓRIO DE PAREDE DECA 1258 C40CR OU SIMILAR

LEGENDA:

PAREDE DE GESSO ACARTONADO A CONSTRUIR (ESP. 67 mm)

PAREDE DE ALVENARIA A CONSTRUIR (ESP. 150 mm)

ELEMENTOS A CONSTRUIR

PAREDE DE GESSO ACARTONADO EXISTENTE (ESP. 67 mm)

PAREDE DE ALVENARIA EXISTENTE (ESP. 150 mm)

ELEMENTOS EXISTENTES

ELEMENTOS A REMOVER

PROPRIETÁRIO: TRIBUNAL REGIONAL ELEITORAL DA BAHIA

RESPONSÁVEL TÉCNICO: ADRIANO RIBEIRO LEITE

CAU: A48581-0

ASCON

ASCON LTDA – ME
fone: (99) 98839-5885

CNPJ: 17.190.416/0001-12
email: asconltda@gmail.com

CLIENTE

TRIBUNAL REGIONAL ELEITORAL DA BAHIA

MUNICÍPIO

SALVADOR

NOME DA CONSTRUÇÃO

EDIFÍCIO ANEXO III TRE-BA

MUNICÍPIO

SALVADOR

ENDEREÇO DA OBRA

PRIMEIRA AVENIDA - CENTRO ADMINISTRATIVO DA BAHIA

TIPO DO SERVIÇO

PROJETO DE REFORMA E AMPLIAÇÃO

PROJETO ORIGINAL: INSTITUTO BRASILEIRO DE TECNOLOGIA DO HABITAT

ARQUITETO: JOÃO FILGUEIRAS LIMA

IDENTIFICAÇÃO DA PLANTA

COPA - 5º PAVIMENTO

TIPO DO PROJETO

ARQUITETÔNICO

ESCALA

1/50

DATA

OUTUBRO/2019

REVISÃO

PRONCHA

EMPRESA

ASCON ENGENHARIA

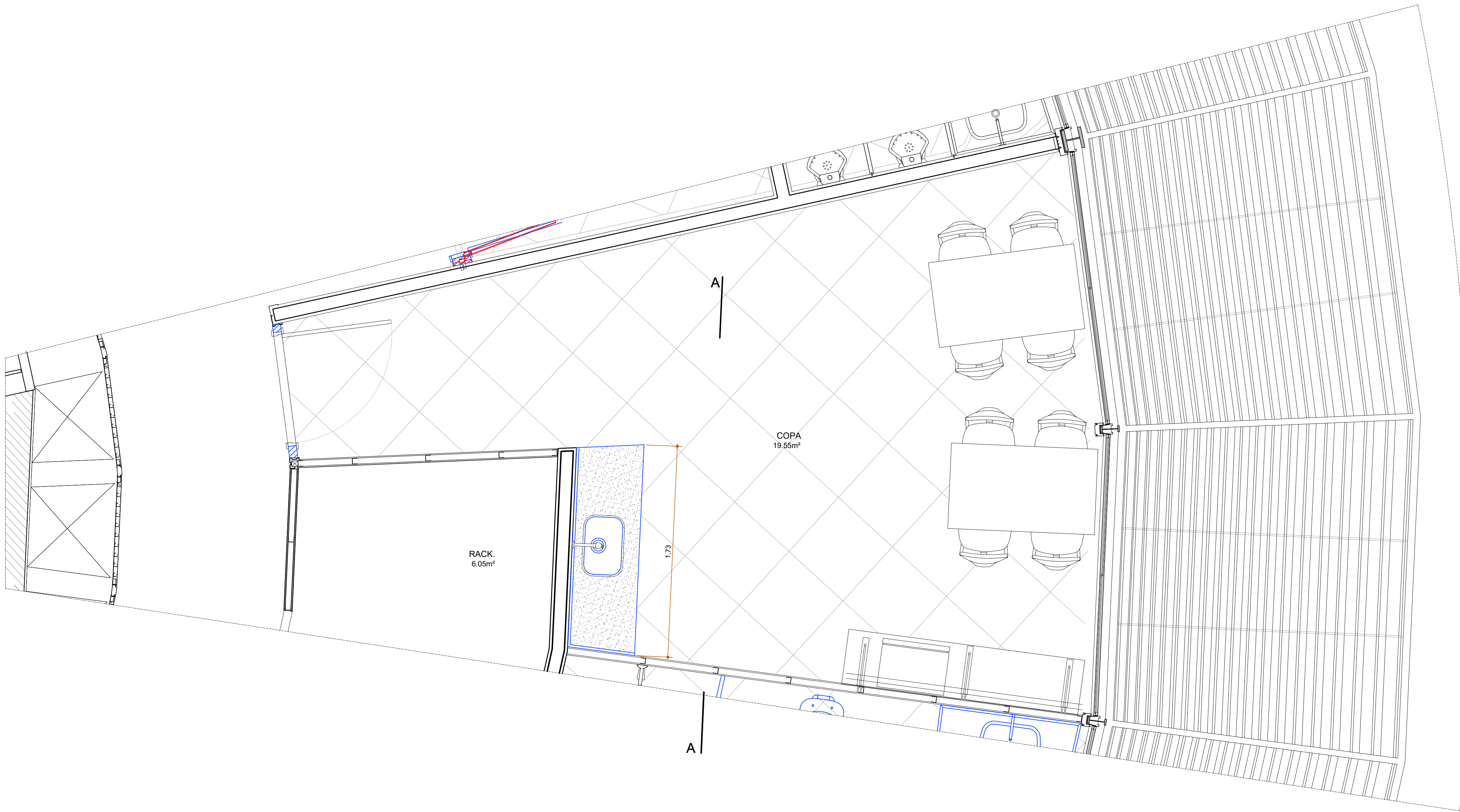
AUTOR DO PROJETO

ADRIANO RIBEIRO LEITE

DESENVOLVIMENTO

ASCON ENGENHARIA

DG 18

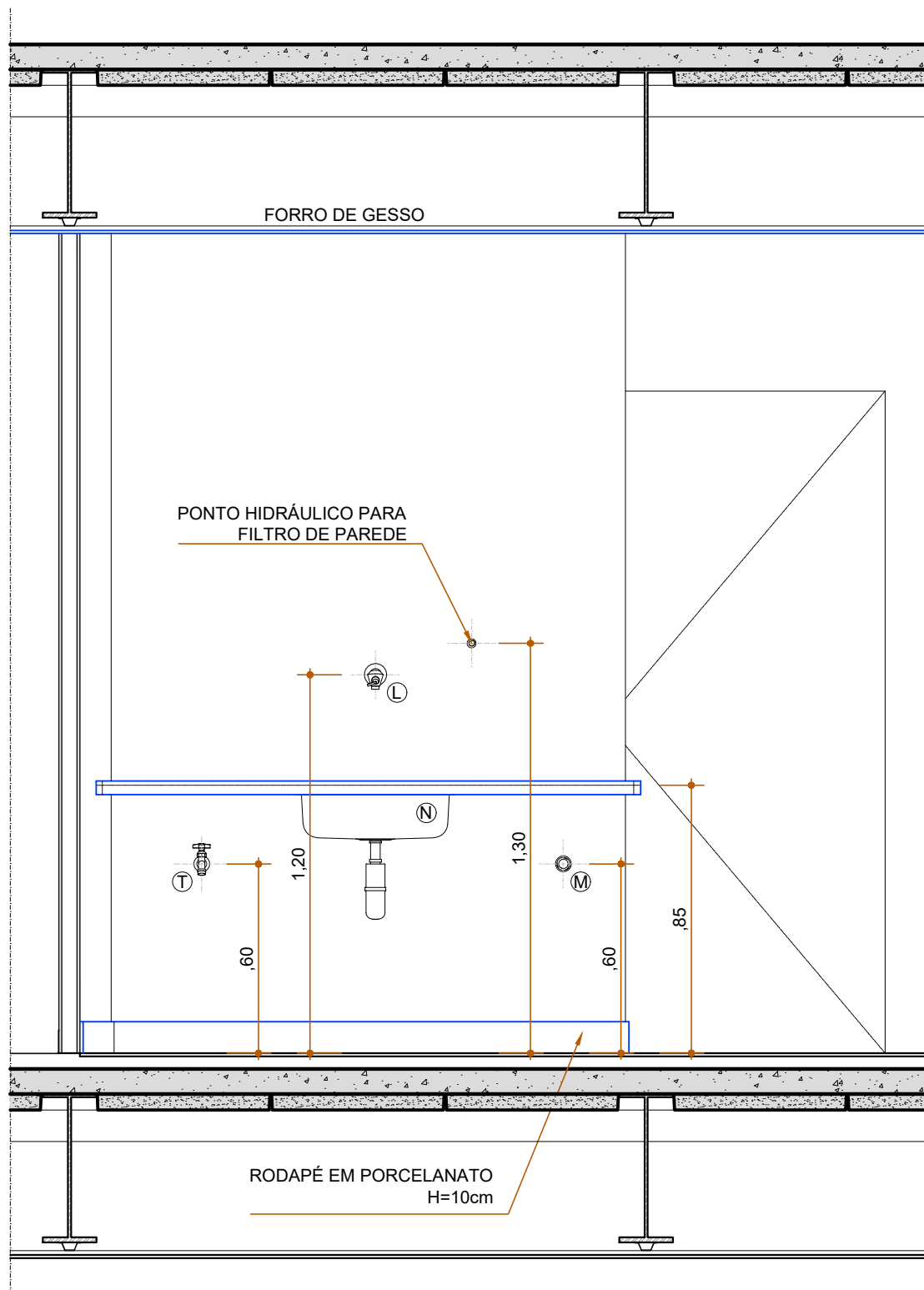


ESPECIFICAÇÕES:

- PISOS**
- 1 PISO VINÍLICO EM MANTA, ESPESSURA 2mm, LINHA ABSOLUT NA COR AGATE REF. CS630 E RODAPÉ VINÍLICO TIPO PLANO COM ALTURA DE 75 mm NA MESMA COR DO PISO
- 2 PORCELANATO 60x60, NA COR PANA, ACABAMENTO NATURAL, ANTIDERRAPANTE E RODAPÉ COM 100 mm DE ALTURA NO MESMO MATERIAL
- 11 PISO DE BORRACHA LINHA PLURIGOMA, 50x50cm, SUPERFÍCIE CANELADA, ESPESSURA 15mm, NA COR AREIA, ASSENTADO COM INCLINAÇÃO DE 2% NO SENTIDO DA CALHA.
- PAREDES**
- A GESSO ACARTONADO COM PINTURA ACRÍLICA NA COR BRANCO NEVE
- B GESSO ACARTONADO COM PINTURA EPOXI NA COR BRANCO NEVE
- C ALVENARIA COM PINTURA ACRÍLICA NA COR BRANCO NEVE
- D ALVENARIA COM PINTURA EPOXI NA COR BRANCO NEVE
- E GESSO ACARTONADO COM REVEST. DE ARG. ARMADA E PINTURA À BASE DE EPOXI NA COR BRANCO NEVE
- I PAINEL DE VENEZIANA EM CHAPA DE ALUMÍNIO PRÉPINTADO NA COR BRANCO NEVE
- M DIVISÓRIA EM GRANITO BRANCO COTTON ESPESSURA DE 3 cm
- TETOS**
- I GESSO ACARTONADO COM PINTURA PVA NA COR BRANCO NEVE
- LOUÇAS, METAIS E ACESSÓRIOS**
- (A) VASO SANITÁRIO, BRANCO GELO, MOD. VOGUE PLUS DA DECA, RIVIERA REF.: 12303 DA CELITE, FLAMINGO REF.:11303 DA INCEPA OU SIMILAR
- (B) VÁLVULA DE DESCARGA MOD. VD SQUARE SALVAGUA DA DOCOL Ø 1,1", DECA OU SIMILAR
- (C) VÁLVULA DE DESCARGA MOD. VD BENEFIT DA DOCOL Ø 1,1", DECA OU SIMILAR
- (D) TAMPA E ASSENTO EM POLIÉSTER PARA VASO, MOD. AP23 FIXAÇÃO CROMADA DA DECA, DECOR ASSENTOS OU SIMILAR
- (E) CUBA DE SOBREPOR OVAL DECA L.680 NA COR BRANCO OU EQUIVALENTE TÉCNICO.
- (F) LAVATÓRIO SEM COLUNA, BRANCO GELO, MOD. ASPEN L510 DA DECA
- (G) VÁLVULA DE ESCOAMENTO PARA LAVATÓRIO, CROMADA, MOD. 1602 DA DECA, DOCOL, ESTEVES OU SIMILAR
- (H) SIFÃO CROMADO MOD. 1682 C 1"x1,1/2" DA DECA, DOCOL, ESTEVES OU SIMILAR
- (I) MICTÓRIO COM SIFÃO INTEGRADO, COR BRANCA, MOD. M713 DA DECA, COM CONJUNTO DE INSTALAÇÃO FM713, REF.: 08280 INCEPA, REF.: 08280 CELITE OU SIMILAR
- (J) VÁLVULA DE MICTÓRIO EMBUTIDA, MOD. DOCOLETRIC DA DOCOL, Ø2", DECA OU SIMILAR
- (K) TORNEIRA DE PAREDE PARA LAVATÓRIO DOCOLETRIC DA DOCOL, DECA OU SIMILAR
- (L) TORNEIRA DE PAREDE PARA PIA, MOD. 1157C DA DECA, DOCOL, FABRIMAR OU SIMILAR
- (M) REGISTRO DE GAVETA Ø2" MOD. 1416 C40 TARGA DA DECA, DOCOL, FABRIMAR OU SIMILAR
- (N) CUBA RETANGULAR DE INOX, REF. CS1 DA MEKAL, REF. 94052 DA TRAMONTINA, CUBA 1 REF. 00660 DA FRANKÉ OU SIMILAR
- (O) DISPENSER PARA PAPEL TOALHA INTERFOLHAS EM PLÁSTICO ABS, NA COR BRANCO ref NOBRE CITY 32777 OU EQUIVALENTE TÉCNICO
- (P) DISPENSER PARA PAPEL HIGIÊNICO INTERFOLHADO DO TIPO CAI-CAI EM PLÁSTICO ABS NA COR BRANCO ref. NOBRE CITY 32779 OU EQUIVALENTE TÉCNICO.
- (Q) DISPENSADOR PARA SABÃO LÍQUIDO DECA DECAMATIC 2015, COM ACABAMENTO CROMADO OU EQUIVALENTE TÉCNICO.
- (R) DISPENSER PARA SABONETE EM LÍQUIDO, SISTEMA SPRAY COM REFIL, EM PLÁSTICO ABS, NA COR BRANCO, ref. NOBRE CITY.
- (S) DUCHA HIGIÊNICA MOD. 1984 C40 DA DECA, DOCOL, FABRIMAR OU SIMILAR
- (T) CHUVEIRO ELÉTRICO TIPO DUCHA 3 TEMPERATURAS DA LORENZETTI, CORONA, THERMOSYSTEM OU SIMILAR
- (U) TORNEIRA PARA USO GERAL MOD. 1153 C51 DA DECA, DOCOL, FABRIMAR OU SIMILAR
- (V) SABONETEIRA ACABAMENTO TARGA 2010 C40 CR DECA OU EQUIVALENTE TÉCNICO.
- (W) VÁLVULA PARA CHUVEIRO ELÉTRICO Cód. AP 17120406-CR DA DOCOL, DECA, FABRIMAR OU SIMILAR
- (X) BARRA DE APOIO Cód. 00446416 DA DOCOL, 2305C DA DECA OU SIMILAR
- (Y) CABIDE EM LATÃO CROMADO, LINHA TOPÁZIO, PERFLEX; DOCOL, Código 00158206; DECA, Código 2060C FLX; OU SIMILAR.
- (Z) PORTA-TOALHA DE LOUÇA DA DECA, CELITE, INCEPA OU SIMILAR
- (A) CUBA REDONDA DE INOX Ø = 30cm, REF. CR30 DA MEKAL, REF. 94040 DA TRAMONTINA, RAMBLA 380 DA FRANKÉ OU SIMILAR
- (A) VASO SANITÁRIO C/ CAIXA ACOPLADA; BRANCO GELO; MOD. VOGUE PLUS DA DECA, REF. CP525
- (A) VASO SANITÁRIO C/ CAIXA ACOPLADA; SAÍDA HORIZONTAL; BRANCO GELO; MOD. RAVENA DA DECA, REF. CP900
- (A) ARMÁRIOS (ESCANINHOS)
- (B) BANQUETA ICARAI, TRAMONTINA, REF. 92410010 OU SIMILAR
- (Z) TANQUE BRANCO GELO SEM COLUNA, REF. TQ 01 DA DECA, REF. 51260 DA INCEPA, REF. 51260 DA CELITE, OU SIMILAR
- (K) MISTURADOR LAVATÓRIO DE PAREDE DECA 1258 C40CR OU SIMILAR

- LEGENDA:**
- PAREDE DE GESSO ACARTONADO A CONSTRUIR (ESP. 67 mm)
- PAREDE DE ALVENARIA A CONSTRUIR (ESP. 150 mm)
- ELEMENTOS A CONSTRUIR
- PAREDE DE GESSO ACARTONADO EXISTENTE (ESP. 67 mm)
- PAREDE DE ALVENARIA EXISTENTE (ESP. 150 mm)
- ELEMENTOS EXISTENTES
- ELEMENTOS A REMOVER

PLANTA BAIXA
ESCALA 1/20



CORTE AA
ESCALA 1/20

PROPRIETÁRIO: TRIBUNAL REGIONAL ELEITORAL DA BAHIA

RESPONSÁVEL TÉCNICO: ADRIANO RIBEIRO LEITE

CAU: A48581-0

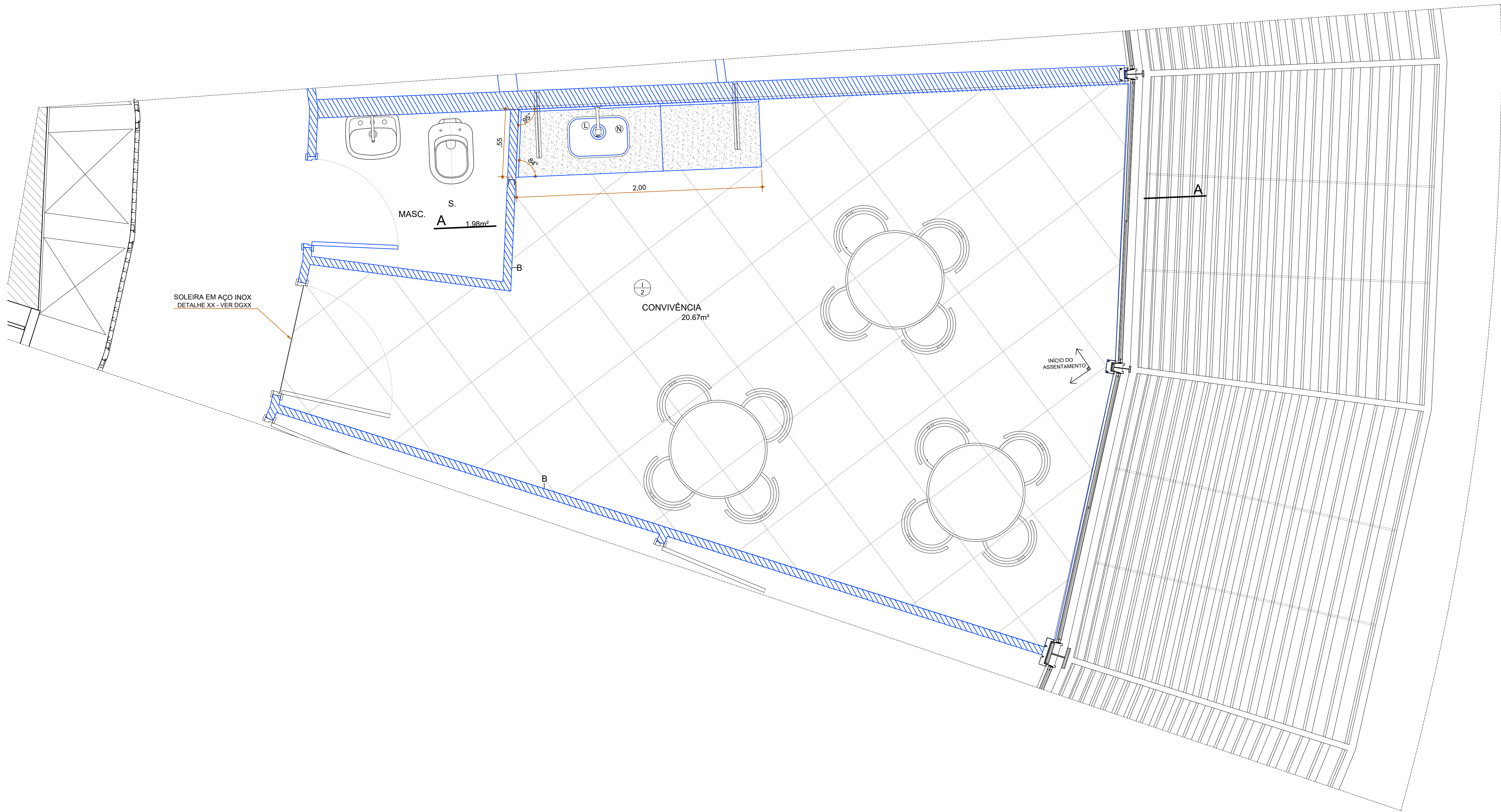


ASCON LTDA – ME
fone: (99) 98839-5885

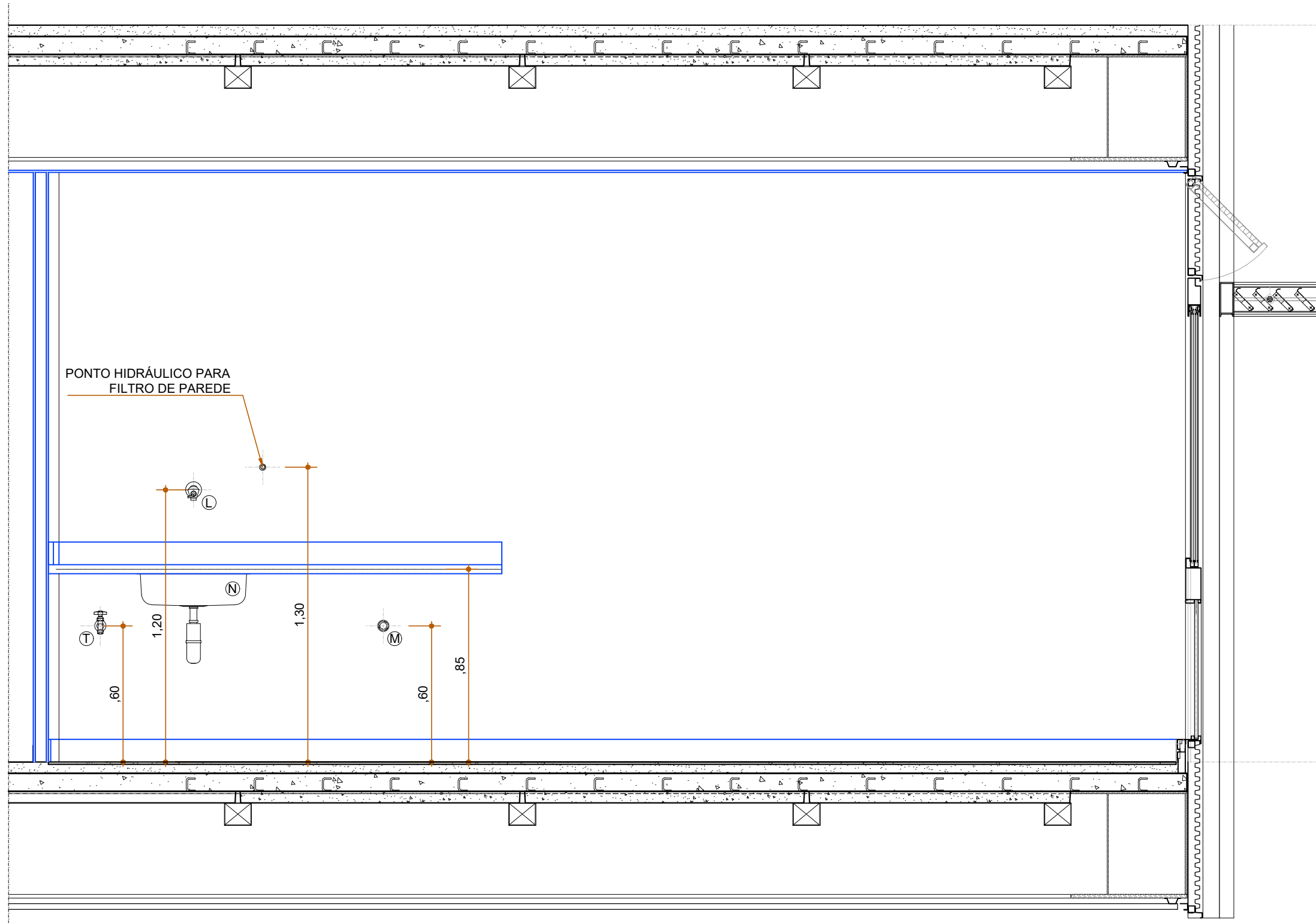
CNPJ: 17.190.416/0001-12
email: asconltda@gmail.com

CLIENTE	MUNICÍPIO
TRIBUNAL REGIONAL ELEITORAL DA BAHIA	SALVADOR
NOME DA CONSTRUÇÃO	MUNICÍPIO
EDIFÍCIO ANEXO III TRE-BA	SALVADOR
ENDEREÇO DA OBRA	PRIMEIRA AVENIDA - CENTRO ADMINISTRATIVO DA BAHIA
TIPO DO SERVIÇO	PROJETO DE REFORMA E AMPLIAÇÃO
PROJETO ORIGINAL: INSTITUTO BRASILEIRO DE TECNOLOGIA DO HABITAT ARQUITETO: JOÃO FILGUEIRAS LIMA	
IDENTIFICAÇÃO DA PLANTA	TIPO DO PROJETO
COPA - 6º PAVIMENTO	ARQUITETÔNICO
ESCALA 1/20	DATA OUTUBRO/2019
EMPRESA ASCON ENGENHARIA	AUTOR DO PROJETO ADRIANO RIBEIRO LEITE
	DESENVOLVIMENTO ASCON ENGENHARIA
	PRANCHA

DG 19



PLANTA BAIXA
ESCALA 1/20



CORTE AA
ESCALA 1/20

ESPECIFICAÇÕES:

PISOS	
1	PISO VINÍLICO EM PLACAS DE 45,72 X 91,44 cm, ESPESSURA 3mm, ACE IMPRESSIONFLOOR COLORS, NA COR LIGHT GRAY REF. 3381 E RODAPÉ EM MESMO MATERIAL, COM ALTURA DE 75 mm
2	PORCELANATO 60X60, NA COR PANNA, ACABAMENTO NATURAL. ANTIDERRAPANTE E RODAPÉ COM 100 mm DE ALTURA NO MESMO MATERIAL.
11	PISO DE BORRACHA LINHA PLURIGOMA, 50x50cm, SUPERFÍCIE CANELADA, ESPESSURA 15mm, NA COR AREIA. ASSENTADO COM INCLINAÇÃO DE 2% NO SENTIDO DA CALHA.
PAREDES	
A	GESSO ACARTONADO COM PINTURA ACRILICA NA COR BRANCO NEVE
B	GESSO ACARTONADO COM PINTURA EPOXI NA COR BRANCO NEVE
C	ALVENARIA COM PINTURA ACRILICA NA COR BRANCO NEVE
D	ALVENARIA COM PINTURA EPOXI NA COR BRANCO NEVE
E	GESSO ACARTONADO COM REVEST. DE ARG. ARMADA E PINTURA À BASE DE EPOXI NA COR BRANCO NEVE
I	PAINEL DE VENEZIANA EM CHAPA DE ALUMÍNIO PRÉPINTADO NA COR BRANCO NEVE
M	DIVISÓRIA EM GRANITO BRANCO COTTON ESPESSURA DE 3 cm
TETOS	
I	GESSO ACARTONADO COM PINTURA PVA NA COR BRANCO NEVE
LOUÇAS, METAIS E ACESSÓRIOS	
(A)	VASO SANITÁRIO, BRANCO GELO, MOD. VOGUE PLUS DA DECA, RIVIERA REF.: 12303 DA CELITE, FLAMINGO REF.:11303 DA INCEPA OU SIMILAR
(B)	VÁLVULA DE DESCARGA MOD. VD SQUARE SALVÁGUA DA DOCOL Ø 1 1/2", DECA OU SIMILAR
(C)	VÁLVULA DE DESCARGA MOD. VD BENEFIT DA DOCOL Ø 1 1/2", DECA OU SIMILAR
(D)	TAMPA E ASSENTO EM POLIÉSTER PARA VASO, MOD. AP23 FIXAÇÃO CROMADA DA DECA, DECOR ASSENTOS OU SIMILAR
(E)	CUBA DE SOBREPOR OVAL DECA L.680 NA COR BRANCO OU EQUIVALENTE TÉCNICO.
(F)	LAVATÓRIO SEM COLUNA, BRANCO GELO, MOD. ASPEN L510 DA DECA
(G)	VÁLVULA DE ESCOAMENTO PARA LAVATÓRIO, CROMADA, MOD. 1602 DA DECA, DOCOL, ESTEVES OU SIMILAR
(H)	SIFÃO CROMADO MOD. 1682 C 1"x1 1/2" DA DECA, DOCOL, ESTEVES OU SIMILAR
(I)	MICTÓRIO COM SIFÃO INTEGRADO, COR BRANCA, MOD. M713 DA DECA, COM CONJUNTO DE INSTALAÇÃO FM713, REF.: 08280 INCEPA, REF.: 08280 CELITE OU SIMILAR
(J)	VÁLVULA DE MICTÓRIO EMBUTIDA, MOD. DOCOLETRIC DA DOCOL Ø2", DECA OU SIMILAR
(K)	TORNEIRA DE PAREDE PARA LAVATÓRIO DOCOLETRIC DA DOCOL, DECA OU SIMILAR
(L)	TORNEIRA DE PAREDE PARA PIA, MOD. 1157C DA DECA, DOCOL, FABRIMAR OU SIMILAR
(M)	REGISTRO DE GAVETA Ø2" MOD. 1416 C40 TARGA DA DECA, DOCOL, FABRIMAR OU SIMILAR
(N)	CUBA RETANGULAR DE INOX, REF. CS1 DA MEKAL, REF. 94052 DA TRAMONTINA, CUBA 1 REF. 00660 DA FRANKIE OU SIMILAR
(O)	DISPENSER PARA PAPEL TOALHA INTERFOLHAS EM PLÁSTICO ABS, NA COR BRANCO ref NOBRE CITY 32777 OU EQUIVALENTE TÉCNICO
(P)	DISPENSER PARA PAPEL HIGIÊNICO INTERFOLHADO DO TIPO CAI-CAI EM PLÁSTICO ABS NA COR BRANCO ref. NOBRE CITY 32779 OU EQUIVALENTE TÉCNICO.
(Q)	DISPENSADOR PARA SABÃO LÍQUIDO DECA DECAMATIC 2015. COM ACABAMENTO CROMADO OU EQUIVALENTE TÉCNICO.
(R)	DISPENSER PARA SABONETE EM LÍQUIDO, SISTEMA SPRAY COM REFIL, EM PLÁSTICO ABS, NA COR BRANCO, ref. NOBRE CITY.
(S)	DUCHA HIGIÊNICA MOD. 1984 C40 DA DECA, DOCOL, FABRIMAR OU SIMILAR
(T)	CHUVEIRO ELÉTRICO TIPO DUCHA 3 TEMPERATURAS DA LORENZETTI, CORONA, THERMOSYSTEM OU SIMILAR
(U)	TORNEIRA PARA USO GERAL MOD. 1153 CS1 DA DECA, DOCOL, FABRIMAR OU SIMILAR
(V)	SABONETEIRA ACABAMENTO TARGA 2010.C40 CR DECA OU EQUIVALENTE TÉCNICO.
(W)	VÁLVULA PARA CHUVEIRO ELÉTRICO Cód. AP 17120406-CR DA DOCOL, DECA, FABRIMAR OU SIMILAR
(X)	BARRA DE APOIO Cód. 0046416 DA DOCOL, 2305C DA DECA OU SIMILAR
(Y)	CABIDE EM LATÃO CROMADO, LINHA TOPAZIO, PERFLEX, DOCOL, CÓDIGO 00158206; DECA, CÓDIGO 2060C FLX; OU SIMILAR.
(Z)	PORTA-TOALHA DE LOUÇA DA DECA, CELITE, INCEPA OU SIMILAR
(A)	CUBA REDONDA DE INOX Ø = 30cm, REF. CR30 DA MEKAL, REF. 94040 DA TRAMONTINA, RAMBLA 380 DA FRANKIE OU SIMILAR
(A)	VASO SANITÁRIO C/ CAIXA ACOPLADA; BRANCO GELO; MOD. VOGUE PLUS DA DECA, REF. CP525
(A)	VASO SANITÁRIO C/ CAIXA ACOPLADA; SAÍDA HORIZONTAL; BRANCO GELO; MOD. RAVENA DA DECA, REF. CP900
(A)	ARMÁRIOS (ESCANINHOS)
(B)	BANQUETA ICARAI, TRAMONTINA, REF. 92410010 OU SIMILAR
(Z)	TANQUE BRANCO GELO SEM COLUNA, REF. TQ 01 DA DECA, REF. 51260 DA INCEPA, REF. 51260 DA CELITE, OU SIMILAR
(K)	MISTURADOR LAVATÓRIO DE PAREDE DECA 1258 C40CR OU SIMILAR

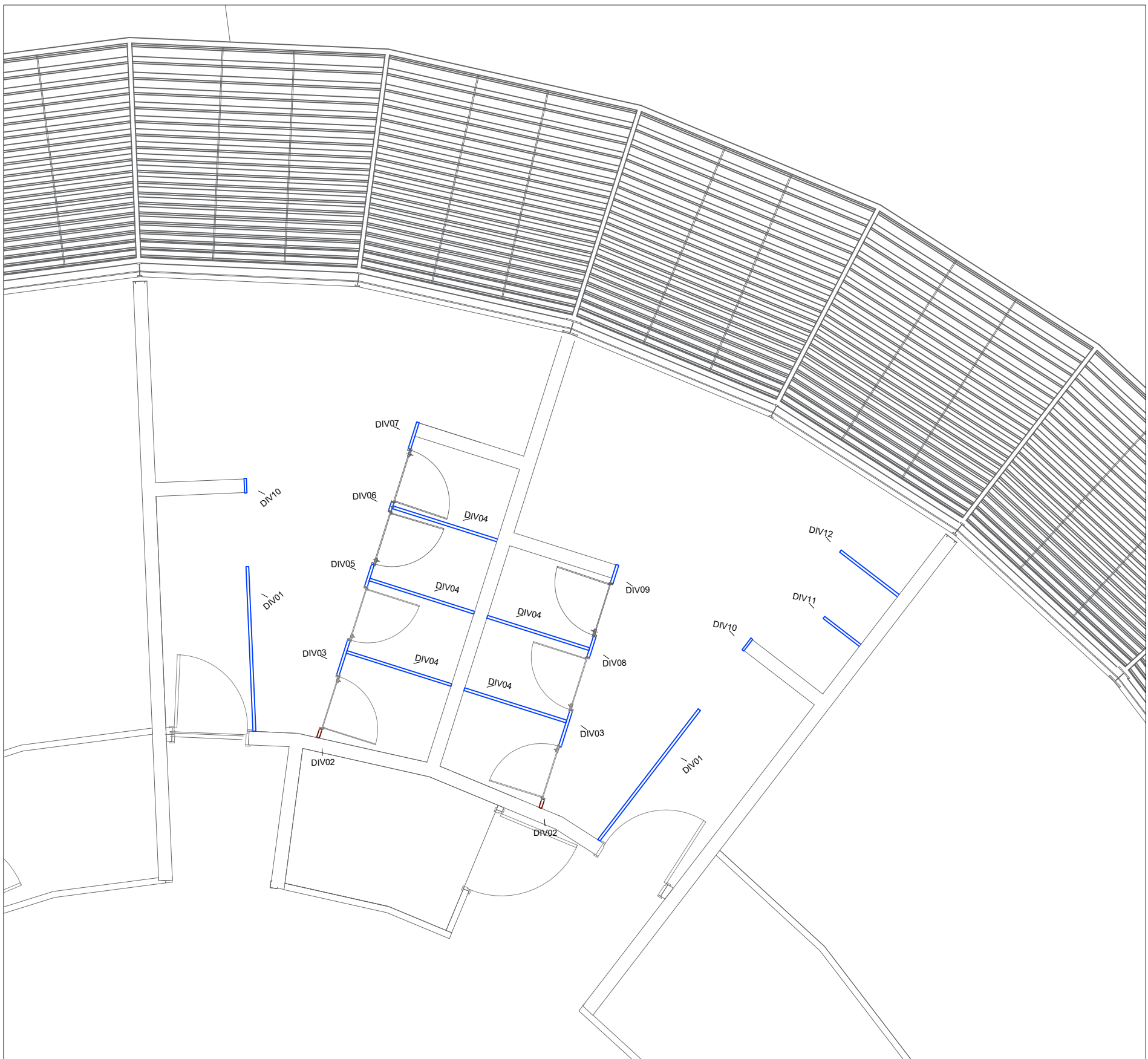
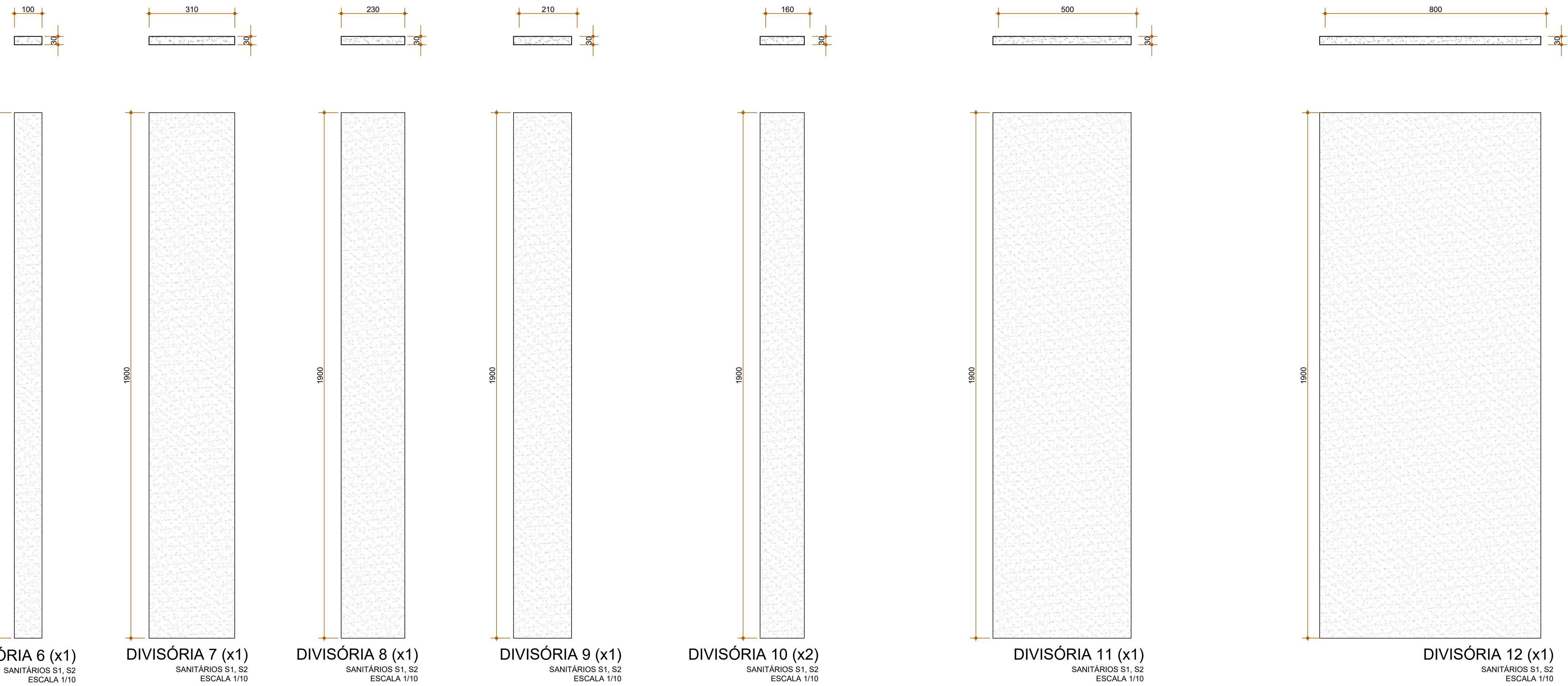
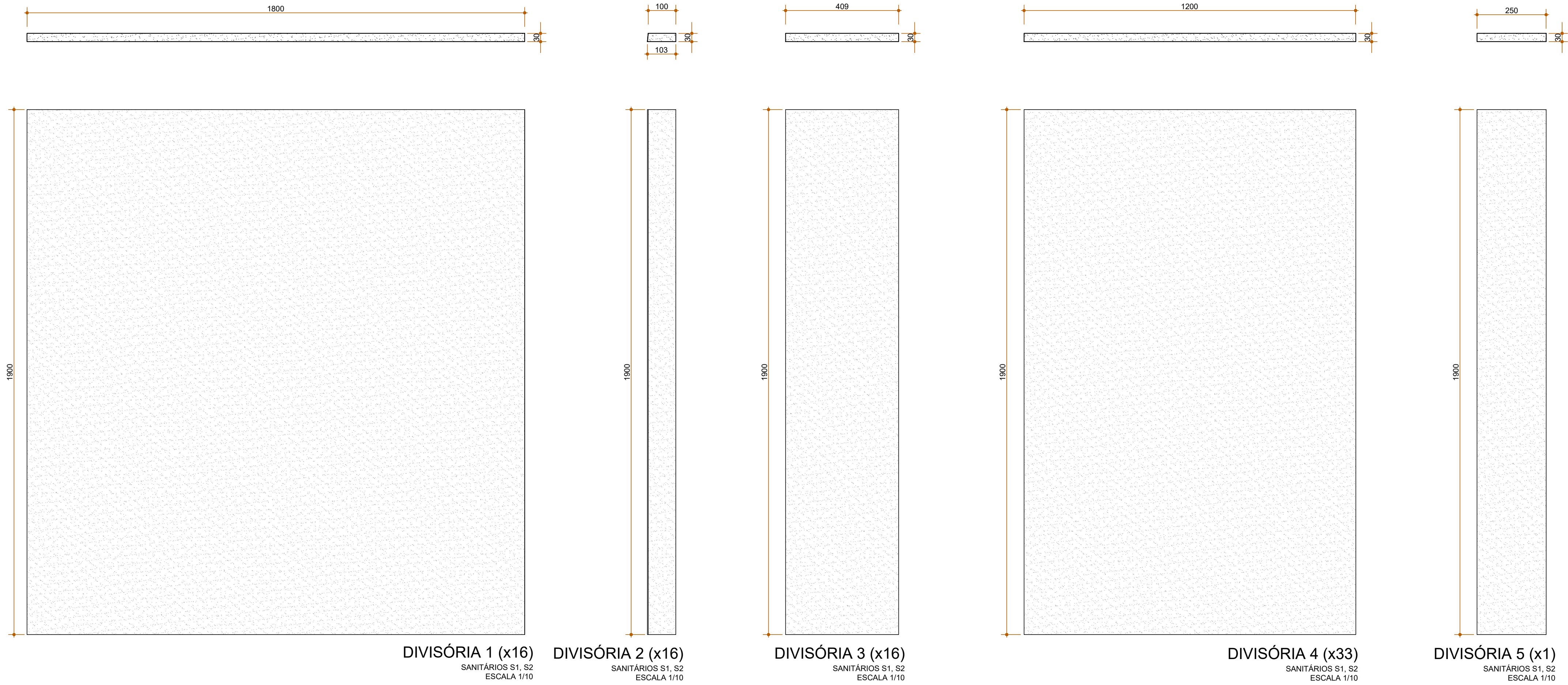
LEGENDA:	
	PAREDE DE GESSO ACARTONADO A CONSTRUIR (ESP. 67 mm)
	PAREDE DE ALVENARIA A CONSTRUIR (ESP. 150 mm)
	ELEMENTOS A CONSTRUIR
	PAREDE DE GESSO ACARTONADO EXISTENTE (ESP. 67 mm)
	PAREDE DE ALVENARIA EXISTENTE (ESP. 150 mm)
	ELEMENTOS EXISTENTES
	ELEMENTOS A REMOVER

PROPRIETÁRIO: TRIBUNAL REGIONAL ELEITORAL DA BAHIA

RESPONSÁVEL TÉCNICO: ADRIANO RIBEIRO LEITE

CAU: A48581-0

		ASCON LTDA – ME		CNPJ: 17.190.416/0001-12			
fone: (99) 98839-5885		email: asconltda@gmail.com					
CLIENTE	TRIBUNAL REGIONAL ELEITORAL DA BAHIA				MUNICÍPIO SALVADOR		
NOME DA CONSTRUÇÃO	EDIFÍCIO ANEXO III TRE-BA				MUNICÍPIO SALVADOR		
ENDEREÇO DA OBRA	PRIMEIRA AVENIDA - CENTRO ADMINISTRATIVO DA BAHIA						
TIPO DO SERVIÇO	PROJETO DE REFORMA E AMPLIAÇÃO						
PROJETO ORIGINAL: INSTITUTO BRASILEIRO DE TECNOLOGIA DO HABITAT ARQUITETO: JOÃO FILGUEIRAS LIMA							
IDENTIFICAÇÃO DA PLANTA COPA - TÉRREO				TIPO DO PROJETO ARQUITETÔNICO			
ESCALA 1/20	DATA OUTUBRO/2019	REVISÃO	PRANCHA				
EMPRESA ASCON ENGENHARIA	AUTOR DO PROJETO ADRIANO RIBEIRO LEITE	DESENVOLVIMENTO ASCON ENGENHARIA	DG 20				



- LEGENDA:
- PAREDE DE GESSO ACARTONADO A CONSTRUIR (ESP. 67 mm)
 - PAREDE DE ALVENARIA A CONSTRUIR (ESP. 150 mm)
 - ELEMENTOS A CONSTRUIR
 - PAREDE DE GESSO ACARTONADO EXISTENTE (ESP. 67 mm)
 - PAREDE DE ALVENARIA EXISTENTE (ESP. 150 mm)
 - ELEMENTOS EXISTENTES

ÍNDICES
SANITÁRIOS S1 E S2
ESCALA 1/50

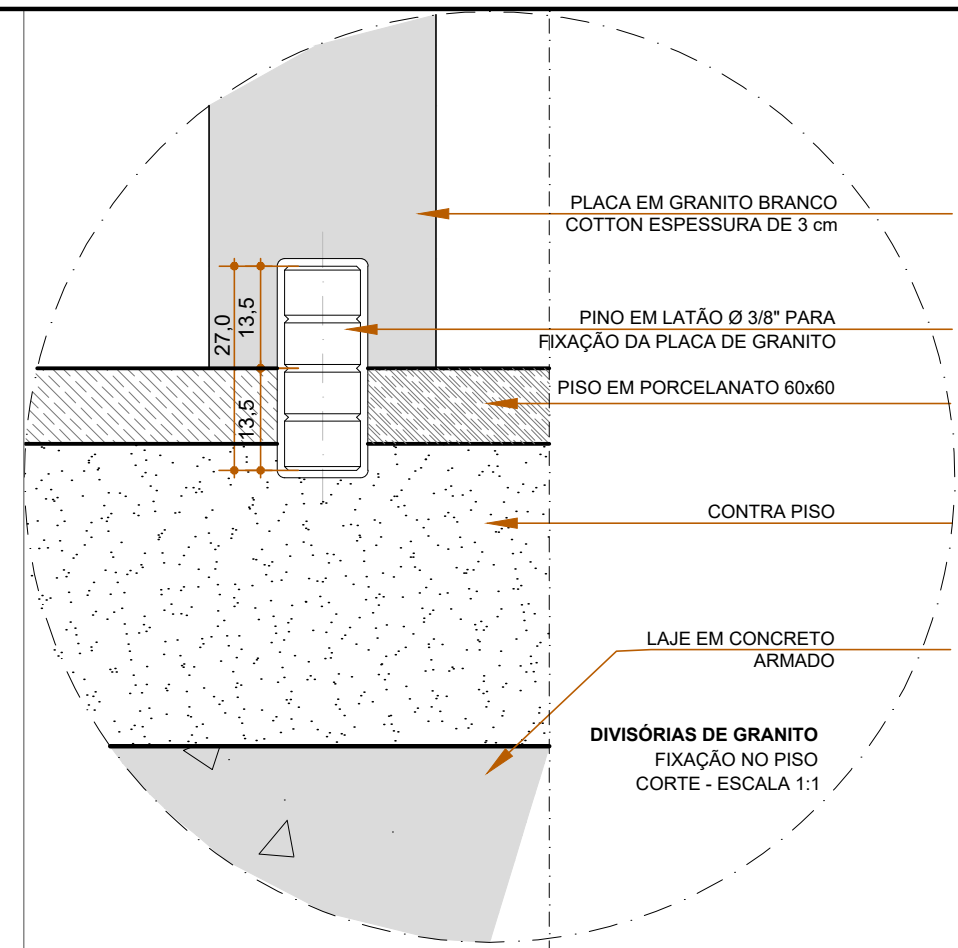
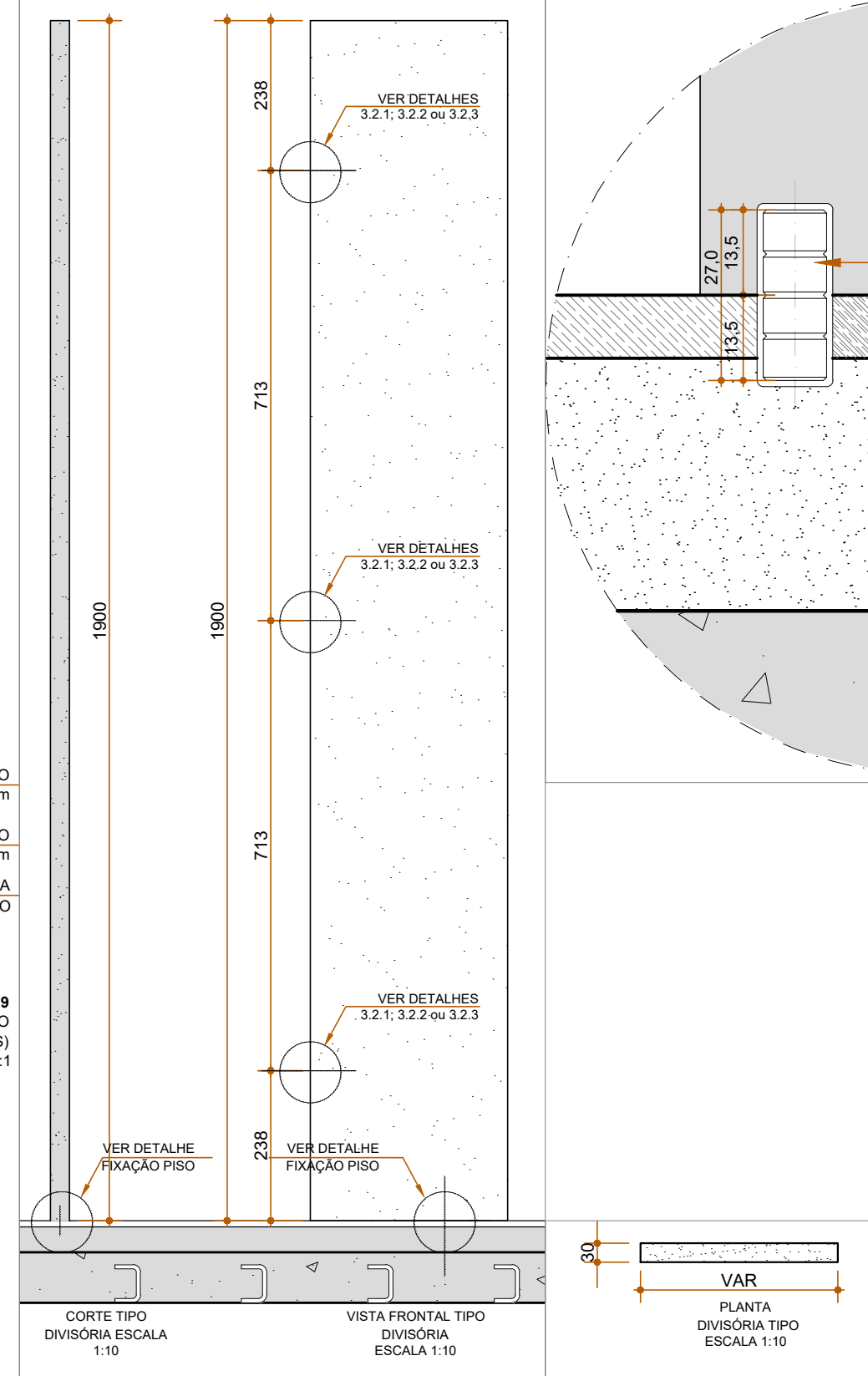
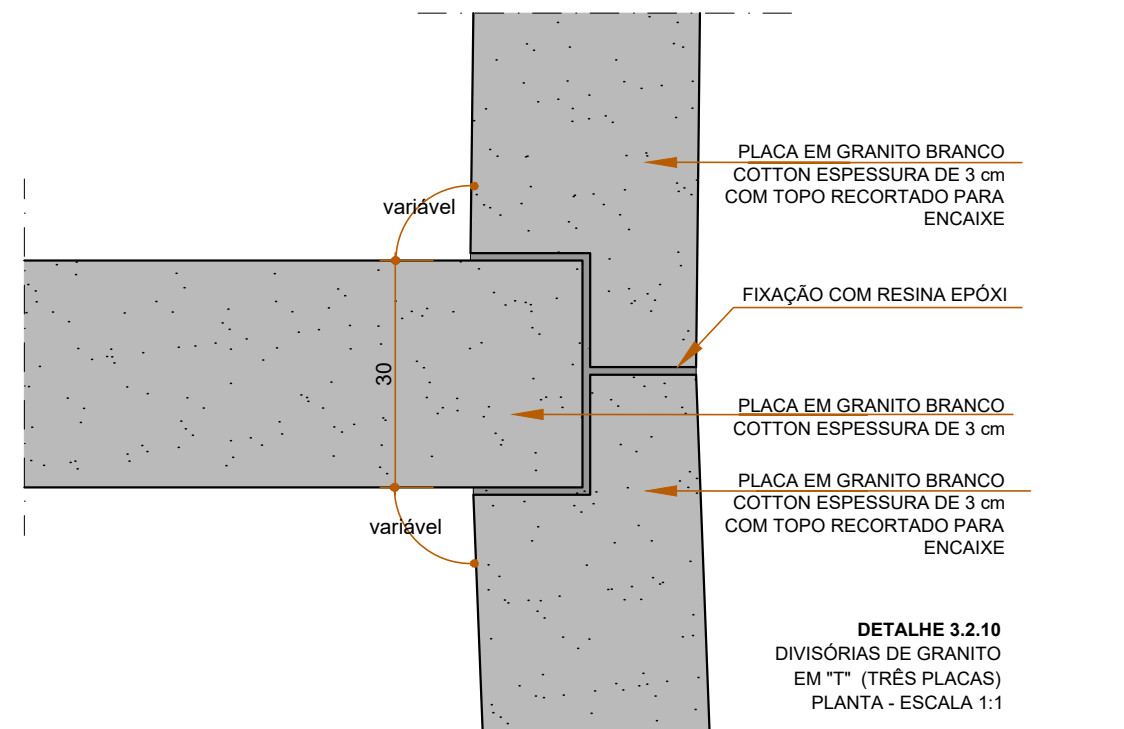
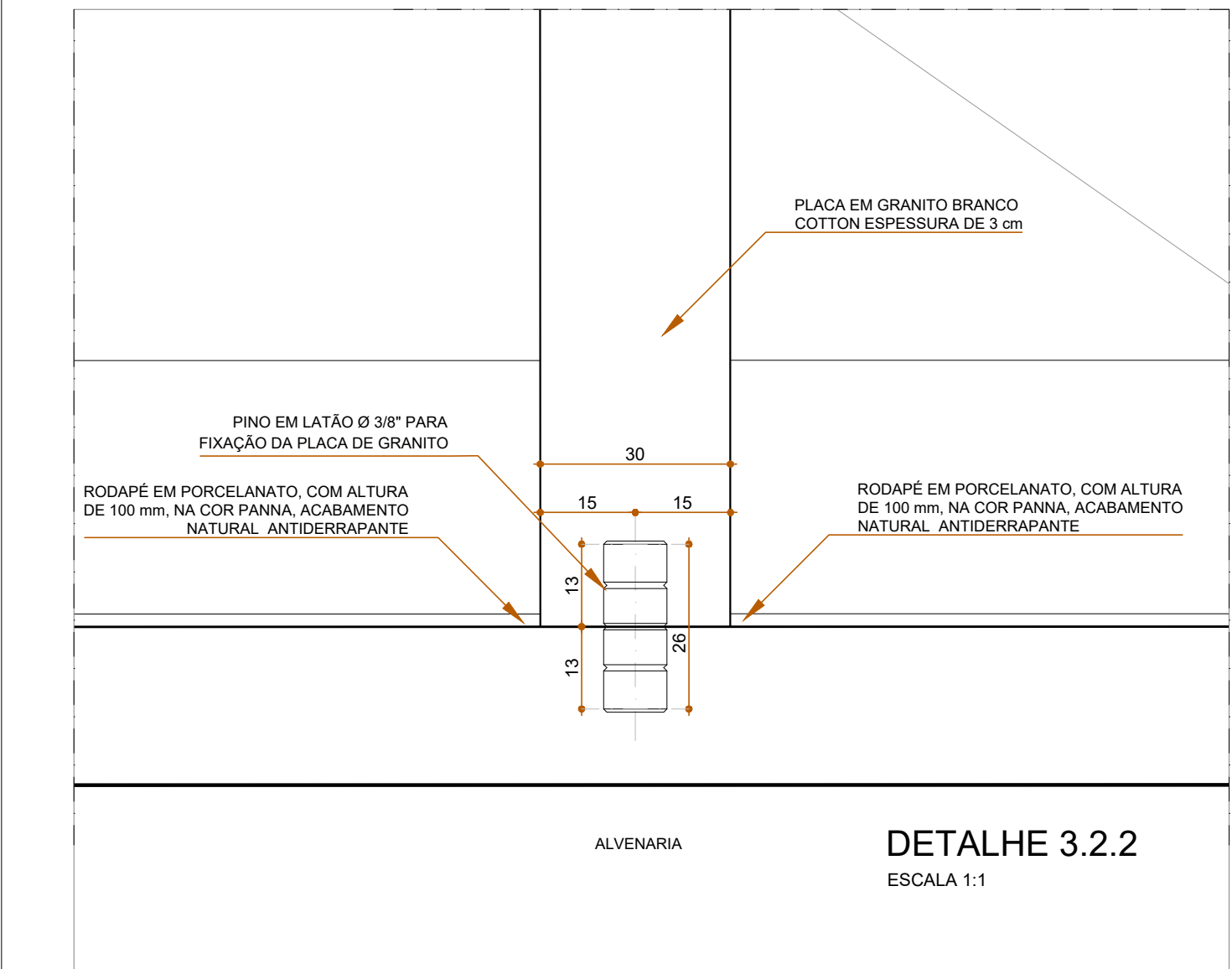
OBS: DIVISÓRIAS EM GRANITO BRANCO COTTON, COM ESPESSURA DE 30 MILÍMETROS, POLIDO NAS FACES APARENTES.

PROPRIETÁRIO: TRIBUNAL REGIONAL ELEITORAL DA BAHIA

RESPONSÁVEL TÉCNICO: ADRIANO RIBEIRO LEITE CAU: A48581-0

REVISÃO	ALTERAÇÃO	DATA	
<div><div><div><div>ASCON</div><div></div></div><div><div></div><div></div><div></div><div></div><div></div><div></div><div></div><div></div><div></div><div></div><div></div><div></div><div></div><div></div><div></div><div></div><div></div><div></div><div></div><div></div><div></div><div></div><div></div><div></div><div></div><div></div><div></div><div></div><div></div><div></div><div></div><div></div><div></div><div></div><div></div><div></div><div></div><div></div><div></div><div></div><div></div><div></div><div></div><div></div><div></div><div></div><div></div><div></div><div></div><div></div><div></div><div></div><div></div><div></div><div></div><div></div><div></div><div></div><div></div><div></div><div></div><div></div><div></div><div></div><div></div><div></div><div></div><div></div><div></div><div></div><div></div><div></div><div></div><div></div><div></div><div></div><div></div><div></div><div></div><div></div><div></div><div></div><div></div><div></div><div></div><div></div><div></div><div></div><div></div><div></div><div></div><div></div><div></div><div></div><div></div><div></div><div></div><div></div><div></div><div></div><div></div><div></div><div></div><div></div><div></div><div></div><div></div><div></div><div></div><div></div><div></div><div></div><div></div><div></div><div></div><div></div><div></div><div></div><div></div><div></div><div></div><div></div><div></div><div></div><div></div><div></div><div></div><div></div><div></div><div></div><div></div><div></div><div></div><div></div><div></div><div></div><div></div><div></div><div></div><div></div><div></div><div></div><div></div><div></div><div></div><div></div><div></div><div></div><div></div><div></div><div></div><div></div><div></div><div></div><div></div><div></div><div></div><div></div><div></div><div></div><div></div><div></div><div></div><div></div><div></div><div></div><div></div><div></div><div></div><div></div><div></div><div></div><div></div><div></div><div></div><div></div><div></div><div></div><div></div><div></div><div></div><div></div><div></div><div></div><div></div><div></div><div></div><div></div><div></div><div></div><div></div><div></div><div></div><div></div><div></div><div></div><div></div><div></div><div></div><div></div><div></div><div></div><div></div><div></div><div></div><div></div><div></div><div></div><div></div><div></div><div></div><div></div><div></div><div></div><div></div><div></div><div></div><div></div><div></div><div></div><div></div><div></div><div></div><div></div><div></div><div></div><div></div><div></div><div></div><div></div><div></div><div></div><div></div><div></div><div></div><div></div><div></div><div></div><div></div><div></div><div></div><div></div><div></div><div></div><div></div><div></div><div></div><div></div><div></div><div></div><div></div><div></div><div></div><div></div><div></div><div></div><div></div><div></div><div></div><div></div><div></div><div></div><div></div><div></div><div></div><div></div><div></div><div></div><div></div><div></div><div></div><div></div><div></div><div></div><div></div><div></div><div></div><div></div><div></div><div></div><div></div><div></div><div></div><div></div><div></div><div></div><div></div><div></div><div></div><div></div><div></div><div></div><div></div><div></div><div></div><div></div><div></div><div></div><div></div><div></div><div></div><div></div><div></div><div></div><div></div><div></div><div></div><div></div><div></div><div></div><div></div><div></div><div></div><div></div><div></div><div></div><div></div><div></div><div></div><div></div><div></div><div></div><div></div><div></div><div></div><div></div><div></div><div></div><div></div><div></div><div></div><div></div><div></div><div></div><div></div><div></div><div></div><div></div><div></div><div></div><div></div><div></div><div></div><div></div><div></div><div></div><div></div><div></div><div></div><div></div><div></div><div></div><div></div><div></div><div></div><div></div><div></div><div></div><div></div><div></div><div></div><div></div><div></div><div></div><div></div><div></div><div></div><div></div><div></div><div></div><div></div><div></div><div></div><div></div><div></div><div></div><div></div><div></div><div></div><div></div><div></div><div></div><div></div><div></div><div></div><div></div><div></div><div></div><div></div><div></div><div></div><div></div><div></div><div></div><div></div><div></div><div></div><div></div><div></div><div></div><div></div><div></div><div></div><div></div><div></div><div></div><div></div><div></div><div></div><div></div><div></div><div></div><div></div><div></div><div></div><div></div><div></div><div></div><div></div><div></div><div></div><div></div><div></div><div></div><div></div><div></div><div></div><div></div><div></div><div></div><div></div><div></div><div></div><div></div><div></div><div></div><div></div><div></div><div></div><div></div><div></div><div></div><div></div><div></div><div></div><div></div><div></div><div></div><div></div><div></div><div></div><div></div><div></div><div></div><div></div><div></div><div></div><div></div><div></div><div></div><div></div><div></div><div></div><div></div><div></div><div></div><div></div><div></div><div></div><div></div><div></div><div></div><div></div><div></div><div></div><div></div><div></div><div></div><div></div><div></div><div></div><div></div><div></div><div></div><div></div><div></div><div></div><div></div><div></div><div></div><div></div><div></div><div></div><div></div><div></div><div></div><div></div><div></div><div></div><div></div><div></div><div></div><div></div><div></div><div></div><div></div><div></div><div></div><div></div><div></div><div></div><div></div><div></div><div></div><div></div><div></div><div></div><div></div><div></div><div></div><div></div><div></div><div></div><div></div><div></div><div></div><div></div><div></div><div></div><div></div><div></div><div></div><div></div><div></div><div></div><div></div><div></div><div></div><div></div><div></div><div></div><div></div><div></div><div></div><div></div><div></div><div></div><div></div><div></div><div></div><div></div><div></div><div></div><div></div><div></div><div></div><div></div><div></div><div></div><div></div><div></div><div></div><div></div><div></div><div></div><div></div><div></div><div></div><div></div><div></div><div></div><div></div><div></div><div></div><div></div><div></div><div></div><div></div><div></div><div></div><div></div><div></div><div></div><div></div><div></div><div></div><div></div><div></div><div></div><div></div><div></div><div></div><div></div><div></div><div></div><div></div><div></div><div></div><div></div><div></div><div></div><div></div><div></div><div></div><div></div><div></div><div></div><div></div><div></div><div></div><div></div><div></div><div></div><div></div><div></div><div></div><div></div><div></div><div></div><div></div><div></div><div></div><div></div><div></div><div></div><div></div><div></div><div></div><div></div><div></div><div></div><div></div><div></div><div></div><div></div><div></div><div></div><div></div><div></div><div></div><div></div><div></div><div></div><div></div><div></div><div></div><div></div><div></div><div></div><div></div><div></div><div></div><div></div><div></div><div></div><div></div><div></div><div></div><div></div><div></div><div></div><div></div><div></div><div></div><div></div><div></div><div></div><div></div><div></div><div></div><div></div><div></div><div></div><div></div><div></div><div></div><div></div><div></div><div></div><div></div><div></div><div></div><div></div><div></div><div></div><div></div><div></div><div></div><div></div><div></div><div></div><div></div><div></div><div></div><div></div><div></div><div></div><div></div><div></div><div></div><div></div><div></div><div></div><div></div><div></div><div></div><div></div><div></div><div></div><div></div><div></div><div></div><div></div><div></div><div></div><div></div><div></div><div></div><div></div><div></div><div></div><div></div><div></div><div></div><div></div><div></div><div></div><div></div><div></div><div></div><div></div><div></div><div></div><div></div><div></div><div></div><div></div><div></div><div></div><div></div><div></div><div></div><div></div><div></div><div></div><div></div><div></div><div></div><div></div><div></div><div></div><div></div><div></div><div></div><div></div><div></div><div></div><div></div><div></div><div></div><div></div><div></div><div></div><div></div><div></div><div></div><div></div><div></div><div></div><div></div><div></div><div></div><div></div><div></div><div></div><div></div><div></div><div></div><div></div><div></div><div></div><div></div><div></div><div></div><div></div><div></div><div></div><div></div><div></div><div></div><div></div><div></div><div></div><div></div><div></div><div></div><div></div><div></div><div></div><div></div><div></div><div></div><div></div><div></div><div></div><div></div><div></div><div></div><div></div><div></div><div></div><div></div><div></div><div></div><div></div><div></div><div></div><div></div><div></div><div></div><div></div><div></div><div></div><div></div><div></div><div></div><div></div><div></div><div></div><div></div><div></div><div></div><div></div><div></div><div></div><div></div><div></div><div></div><div></div><div></div><div></div><div></div><div></div><div></div><div></div><div></div><div></div><div></div><div></div><div></div><div></div><div></div><div></div><div></div><div></div><div></div><div></div><div></div><div></div><div></div><div></div><div></div><div></div><div></div><div></div><div></div><div></div><div></div><div></div><div></div><div></div><div></div><div></div><div></div><div></div><div></div><div></div><div></div><div></div><div></div><div></div><div></div><div></div><div></div><div></div><div></div><div></div><div></div><div></div><div></div><div></div><div></div><div></div><div></div><div></div><div></div><div></div><div></div><div></div><div></div><div></div><div></div><div></div><div></div><div></div><div></div><div></div><div></div><div></div><div></div><div></div><div></div><div></div><div></div><div></div><div></div><div></div><div></div><div></div><div></div><div></div><div></div><div></div><div></div><div></div><div></div><div></div><div></div><div></div><div></div><div></div><div></div><div></div><div></div><div></div><div></div><div></div><div></div><div></div><div></div><div></div><div></div><div></div><div></div><div></div><div></div><div></div><div></div><div></div><div></div><div></div><div></div><div></div><div></div><div></div><div></div><div></div><div></div><div></div><div></div><div></div><div></div><div></div><div></div><div></div><div></div><div></div><div></div><div></div><div></div><div></div><div></div><div></div><div></div><div></div><div></div><div></div><div></div><div></div><div></div><div></div><div></div><div></div><div></div><div></div><div></div><div></div><div></div><div></div><div></div><div></div><div></div><div></div><div></div><div></div><div></div><div></div><div></div><div></div><div></div><div></div><div></div><div></div><div></div><div></div><div></div><div></div><div></div><div></div><div></div><div></div><div></div><div></div><div></div><div></div><div></div><div></div><div></div><div></div><div></div><div></div><div></div><div></div><div></div><div></div><div></div><div></div><div></div><div></div><div></div><div></div><div></div><div></div><div></div><div></div><div></div><div></div><div></div><div></div><div></div><div></div><div></div><div></div><div></div><div></div><div></div><div></div><div></div><div></div><div></div><div></div><div></div><div></div><div></div><div></div><div></div><div></div><div></div><div></div><div></div><div></div><div></div><div></div><div></div><div></div><div></div><div></div><div></div><div></div><div></div><div></div><div></div><div></div><div></div><div></div><div></div><div></div><div></div><div></div><div></div><div></div><div></div><div></div><div></div><div></div><div></div><div></div><div></div><div></div><div></div><div></div><div></div><div></div><div></div><div></div><div></div><div></div><div></div><div></div><div></</div></div></div></div>			

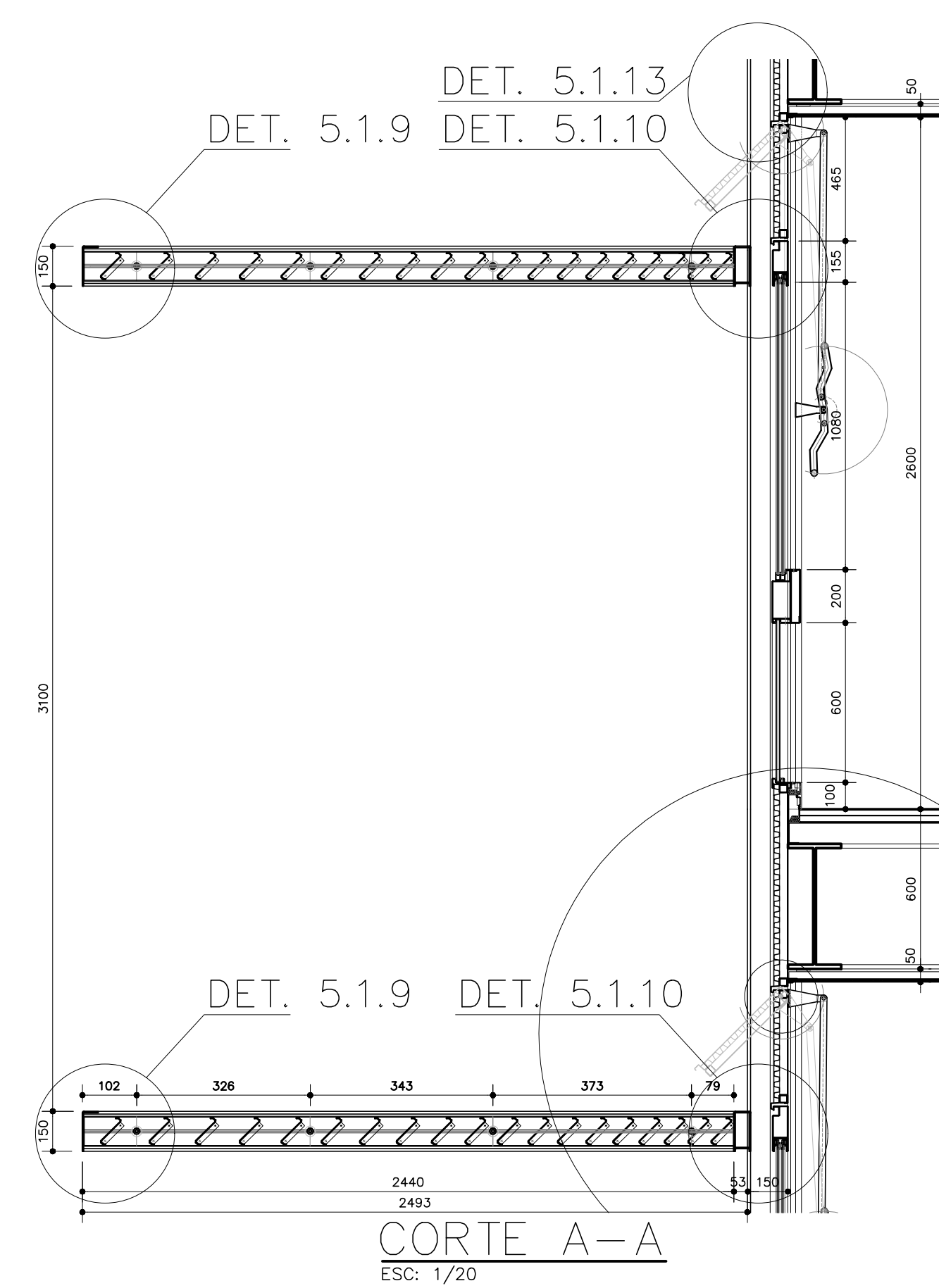
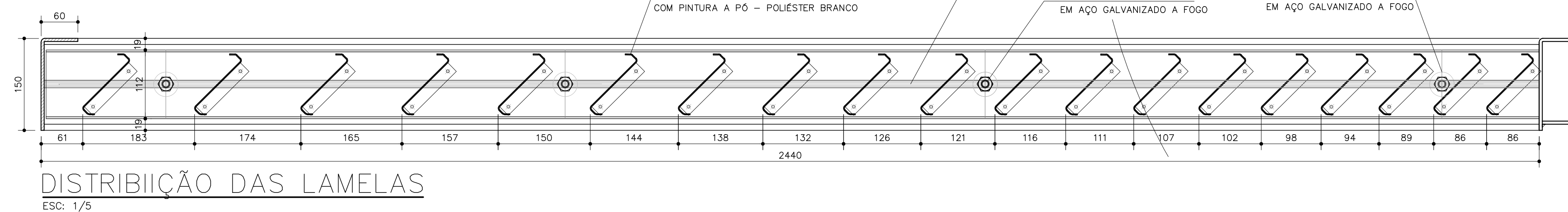
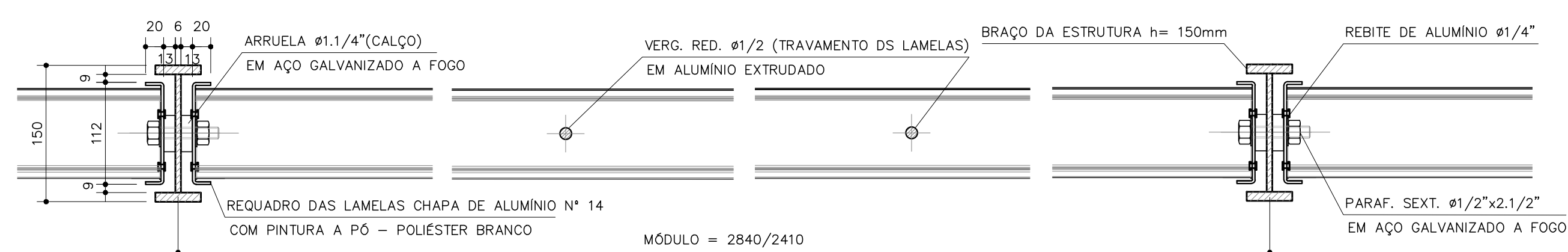
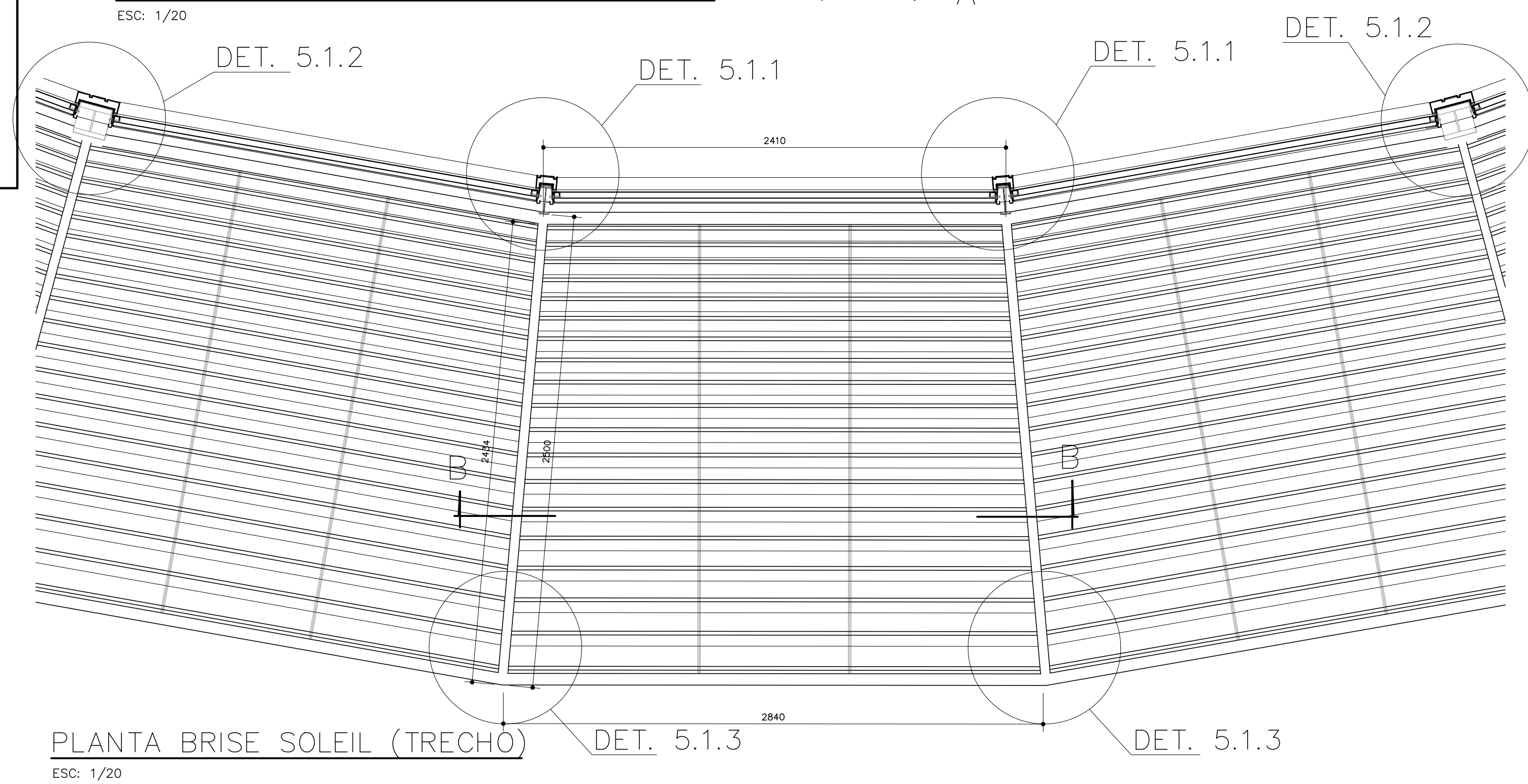
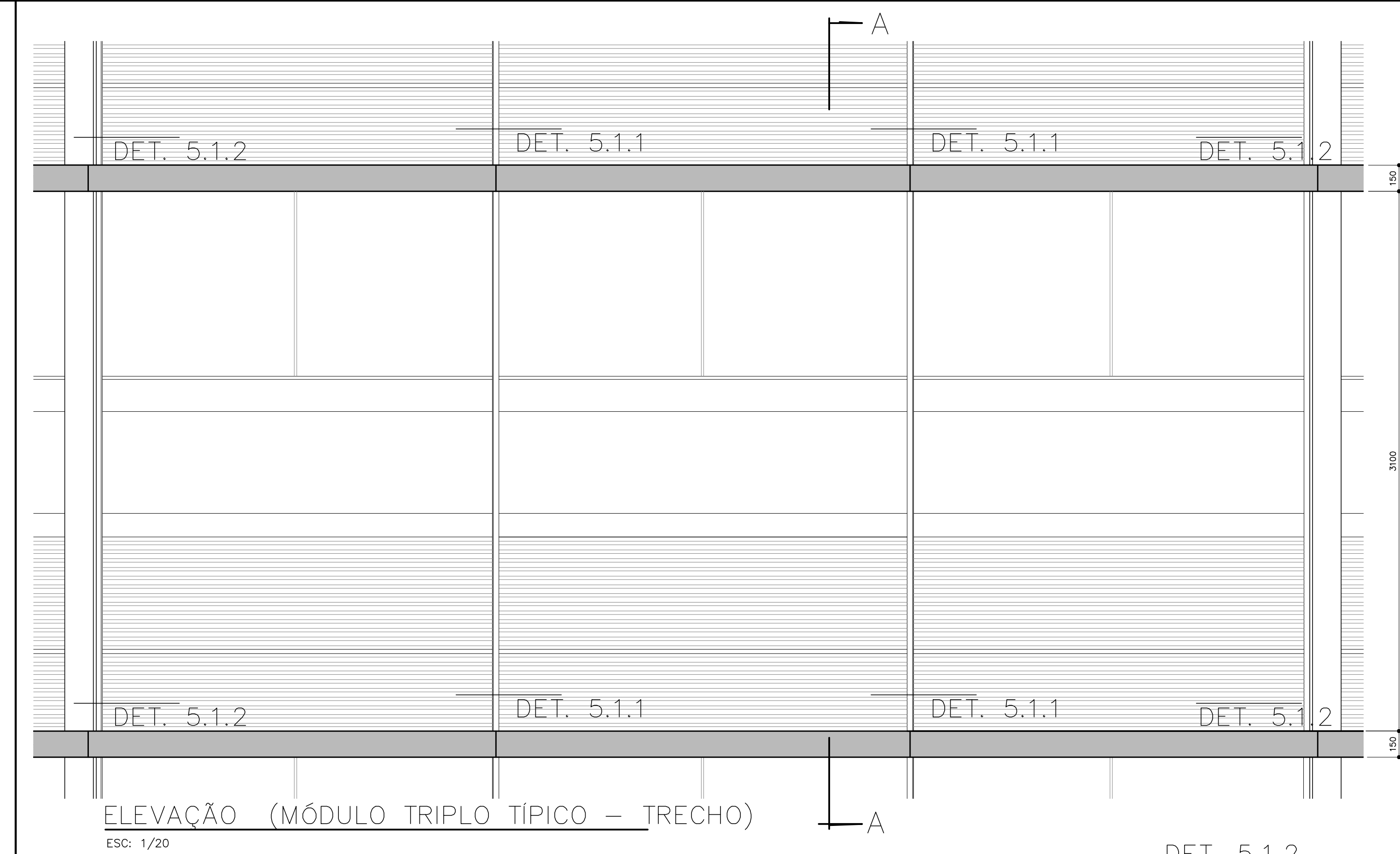
DG 21



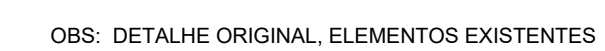
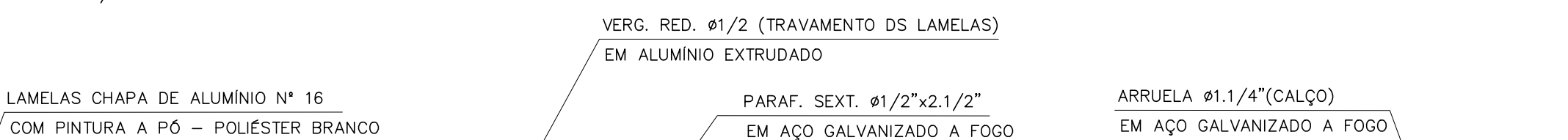
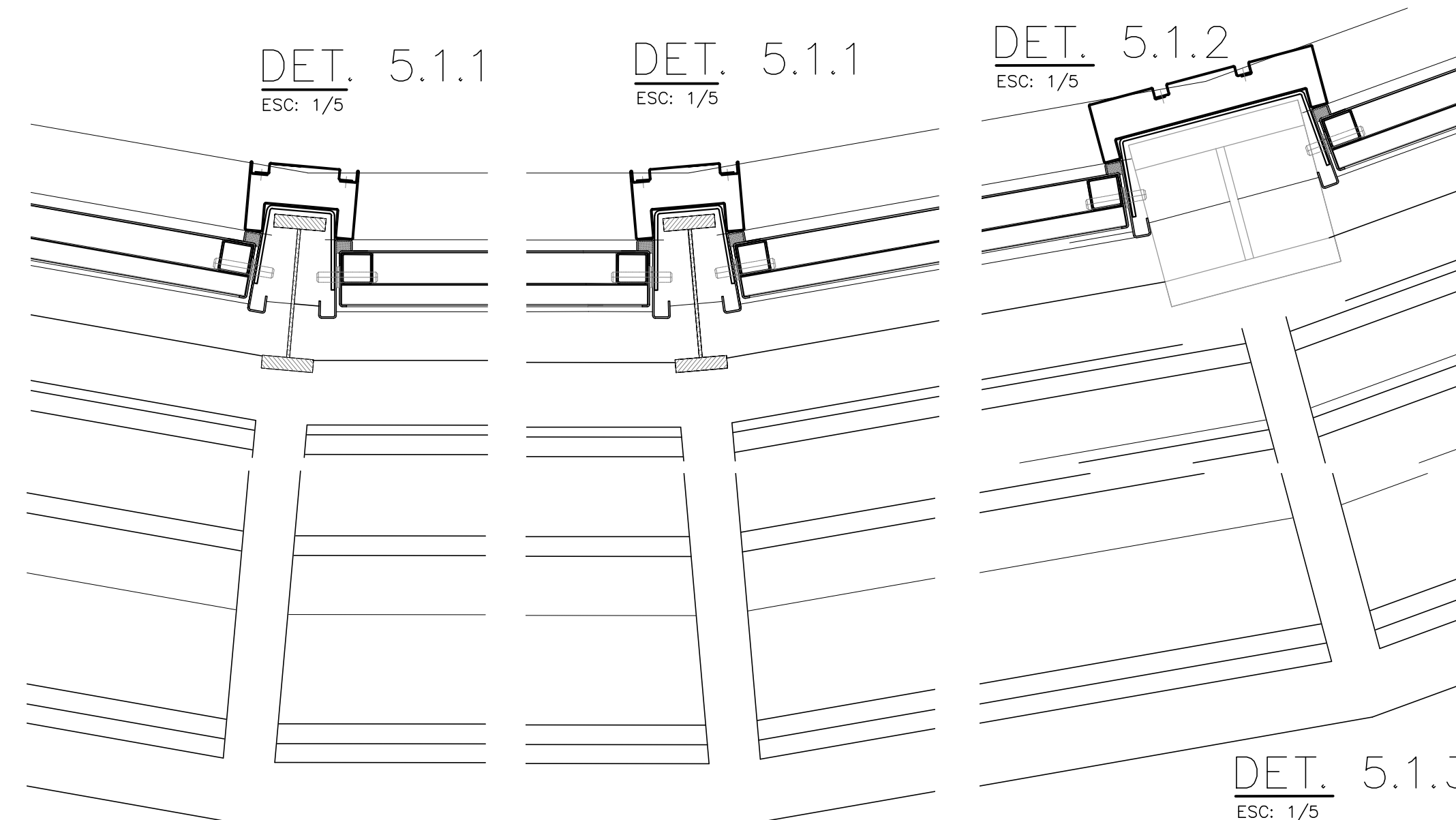
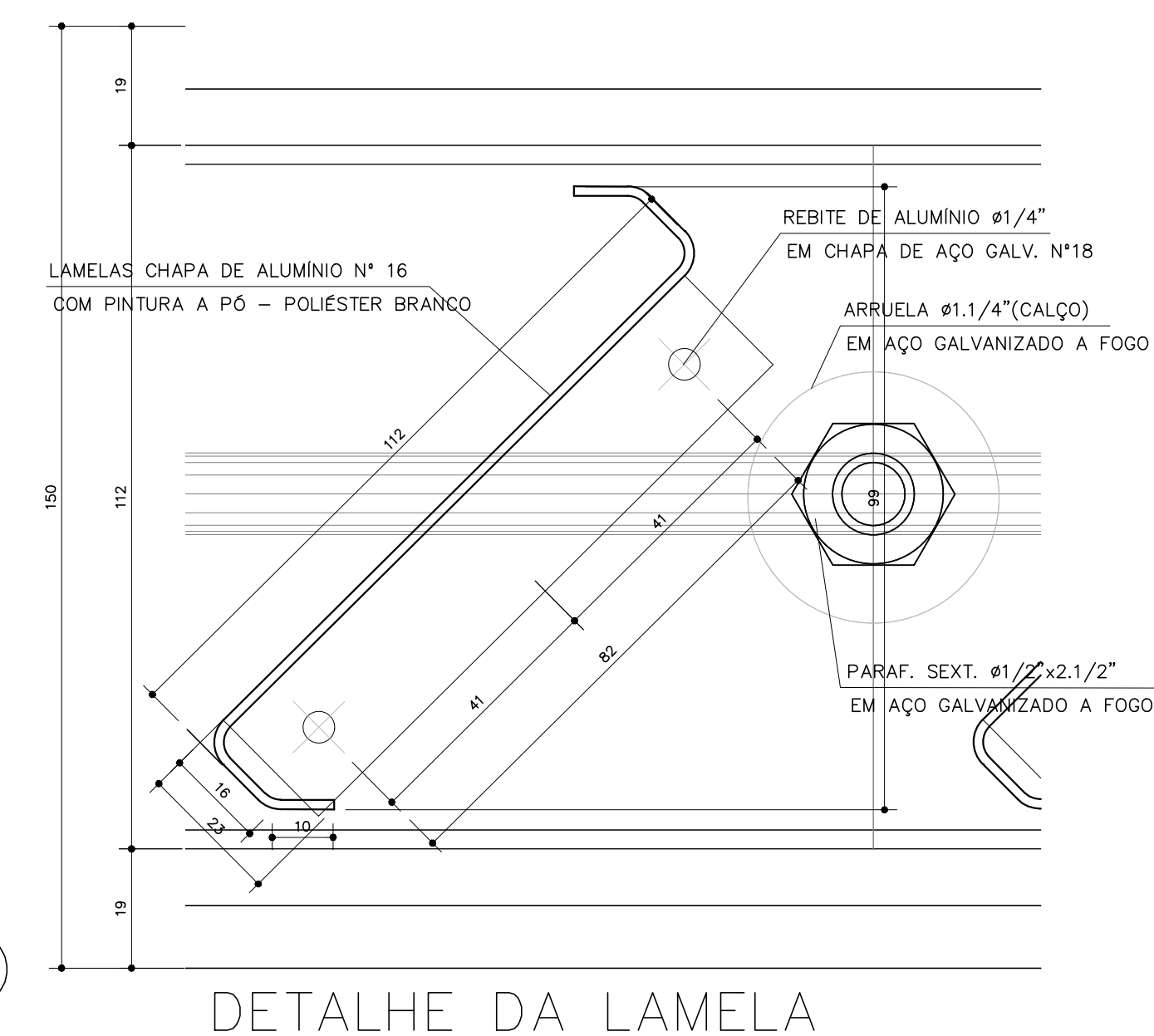
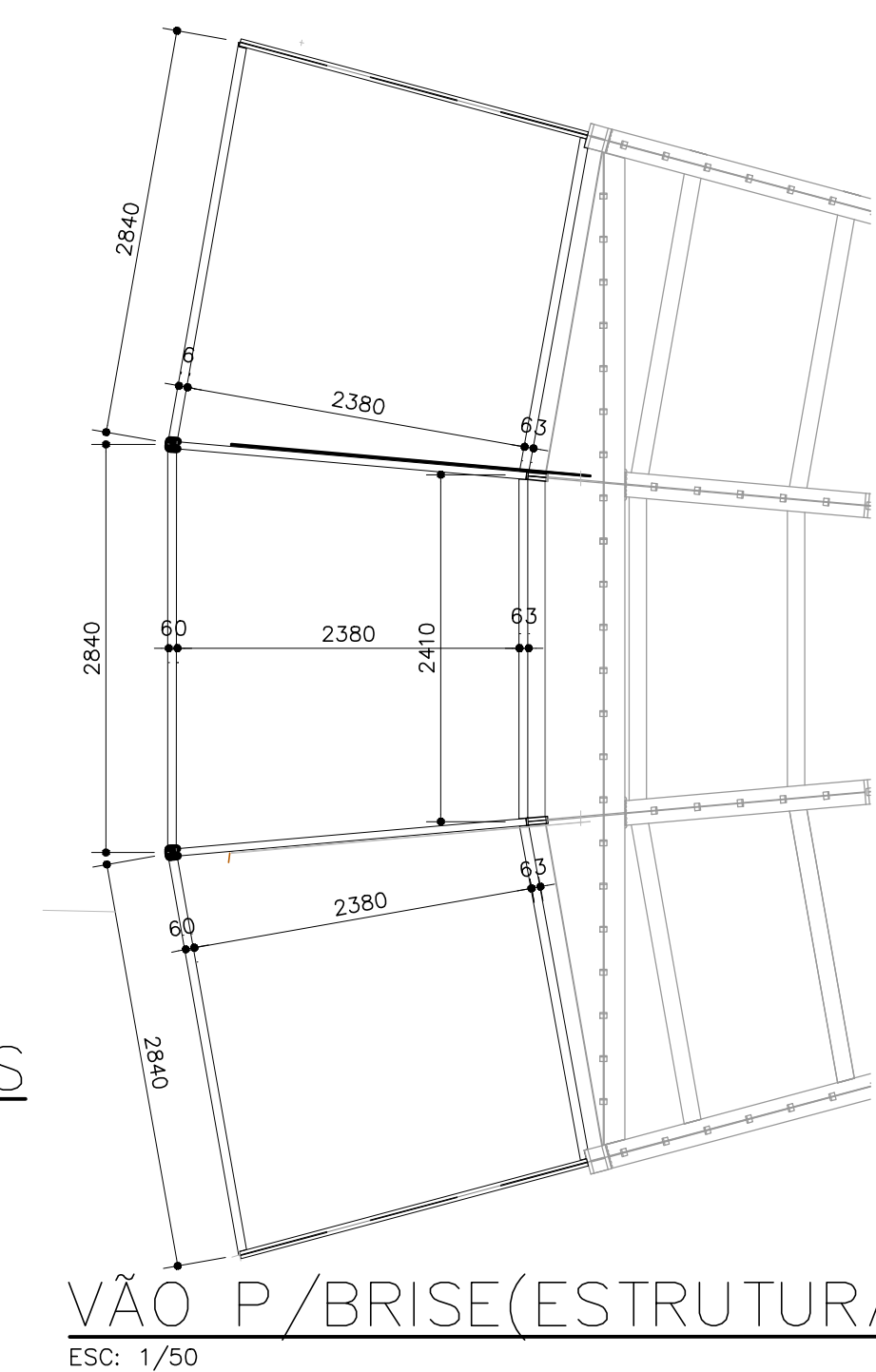
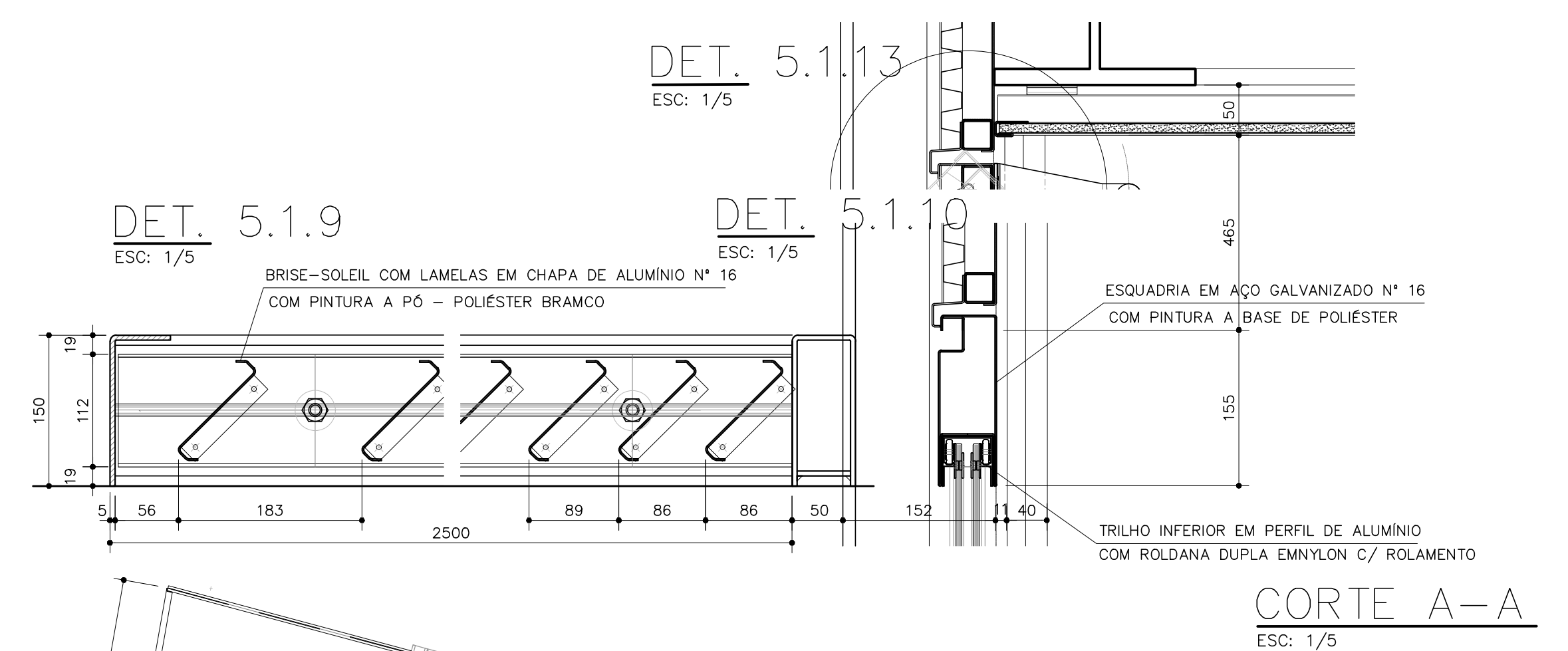
CAU: A48581-0

REVISÃO	ALTERAÇÃO	DATA

		ASCON LTDA – ME fone: (99) 98839-5885		CNPJ: 17.190.416/0001-12 email: asconltda@gmail.com	
CLIENTE TRIBUNAL REGIONAL ELEITORAL DA BAHIA			MUNICIPIO SALVADOR		
NOME DA CONSTRUÇÃO EDIFÍCIO ANEXO III TRE-BA			MUNICIPIO SALVADOR		
ENDEREÇO DA OBRA PRIMEIRA AVENIDA - CENTRO ADMINISTRATIVO DA BAHIA					
TIPO DO SERVIÇO PROJETO DE REFORMA E AMPLIAÇÃO					
PROJETO ORIGINAL: INSTITUTO BRASILEIRO DE TECNOLOGIA DO HABITAT				ARQUITETO: JOÃO FILGUEIRAS LIMA	
IDENTIFICAÇÃO DA PLANTA DETALHES - DIVISÓRIAS DE GRANITO				TIPO DO PROJETO ARQUITETÔNICO	
ESCALA 1/1		DATA OUTUBRO/2019		REVISÃO	
EMPRESA ASCON ENGENHARIA		AUTOR DO PROJETO ADRIANO RIBEIRO LEITE		DESENVOLVIMENTO ASCON ENGENHARIA	
				PRANCHA <div style="font-size: 48px; font-weight: bold; text-align: center;">DG 22</div>	



ADMINISTRAÇÃO 4
QUANTIDADE = 252 MÓDULOS SIMPLES



PROPRIETÁRIO: TRIBUNAL REGIONAL ELEITORAL DA BAHIA

RESPONSÁVEL TÉCNICO: ADRIANO RIBEIRO LEITE

CAU: A48581-4



ASCON LTDA – ME CNPJ: 17.190.416/0001-12
fone: (99) 98839-5885 email: asconltda@gmail.com

CLIENTE	MUNICÍPIO
TRIBUNAL REGIONAL ELEITORA DA BAHIA	SALVADOR

NOME DA CONSTRUÇÃO	MUNICÍPIO
EDIFÍCIO ANEXO III TRE-BA	SALVADOR

ENDERECO DA OBRA PRIMEIRA AVENIDA - CENTRO ADMINISTRATIVO DA BAHIA

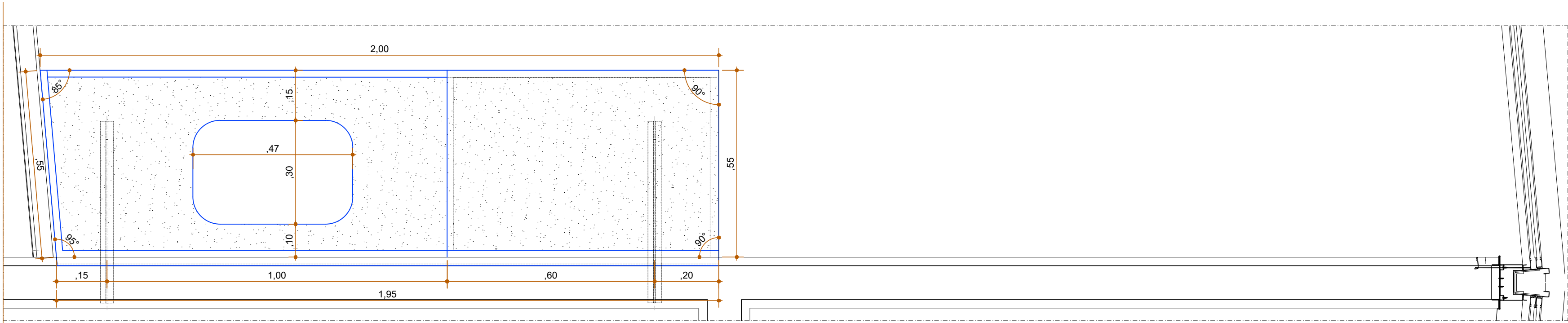
ENDEREÇO DO CLIENTE	FARMACIA EVERTON - CENTRO ADMINISTRATIVO S/ANEXO		
TIPO DO SERVIÇO			

PROJETO DE REFORMA E AMPLIAÇÃO

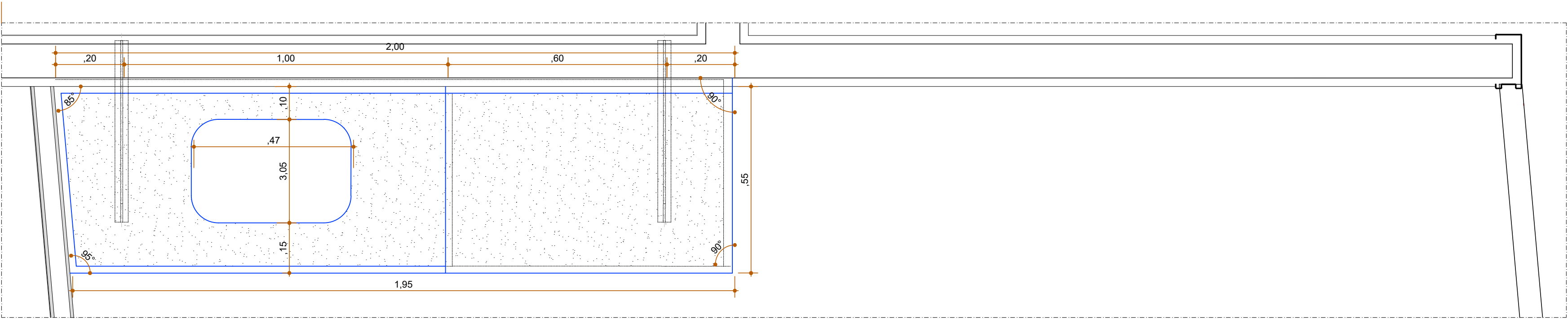
PROJETO ORIGINAL: INSTITUTO BRASILEIRO DE TECNOLOGIA DO HABITAT ARQUITETO: JOAO FILGUEIRAS LIMA

IDENTIFICAÇÃO DA PLANTA

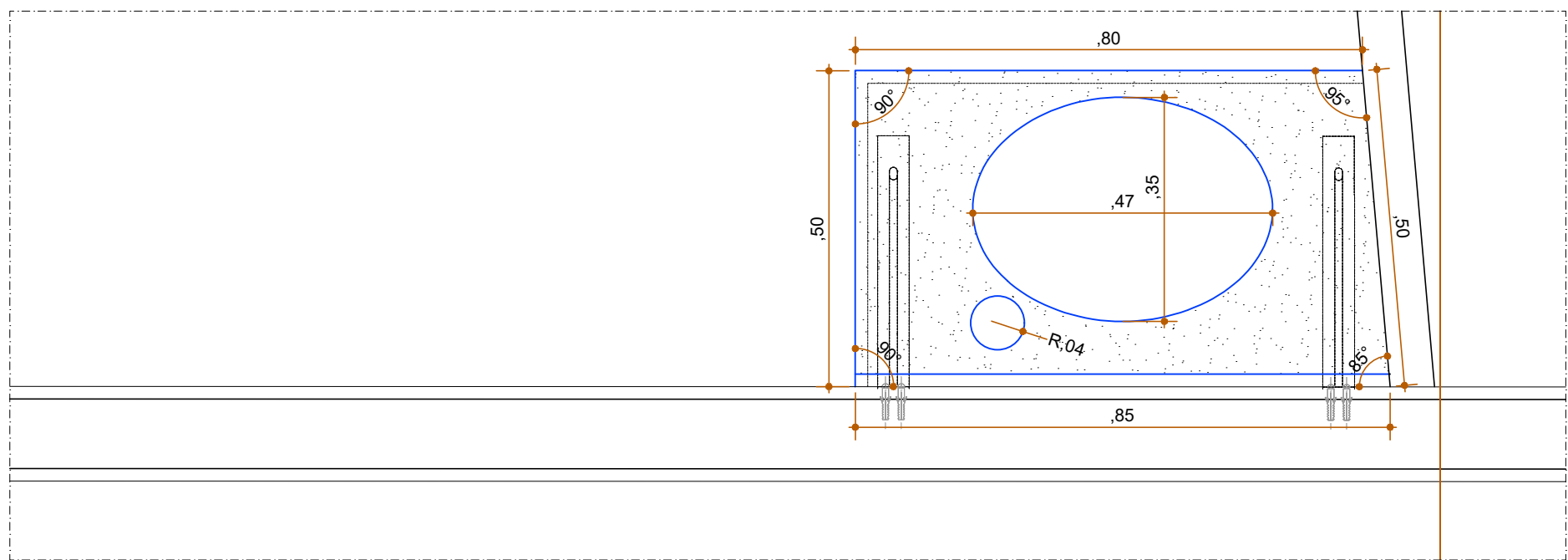
DG 23



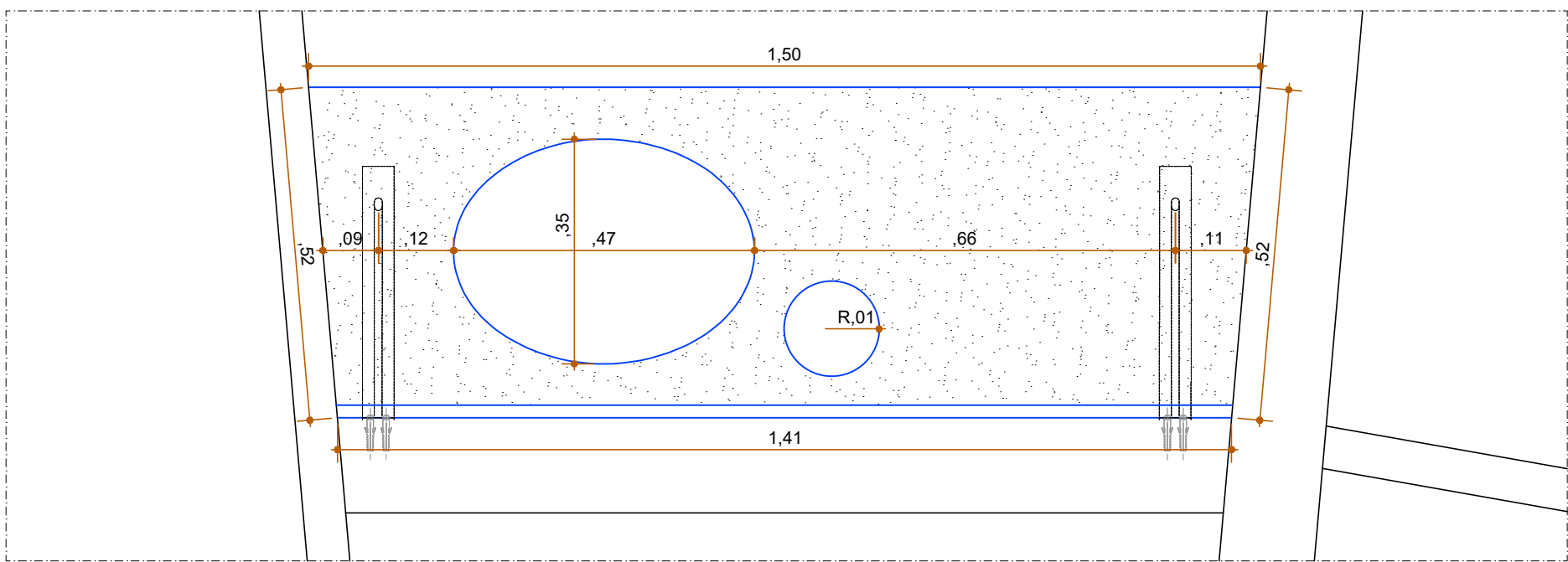
BANCADA 1
COPA - 3º PAV, 2º PAV, CARTÓRIOS (x4)
ESCALA: 1/10



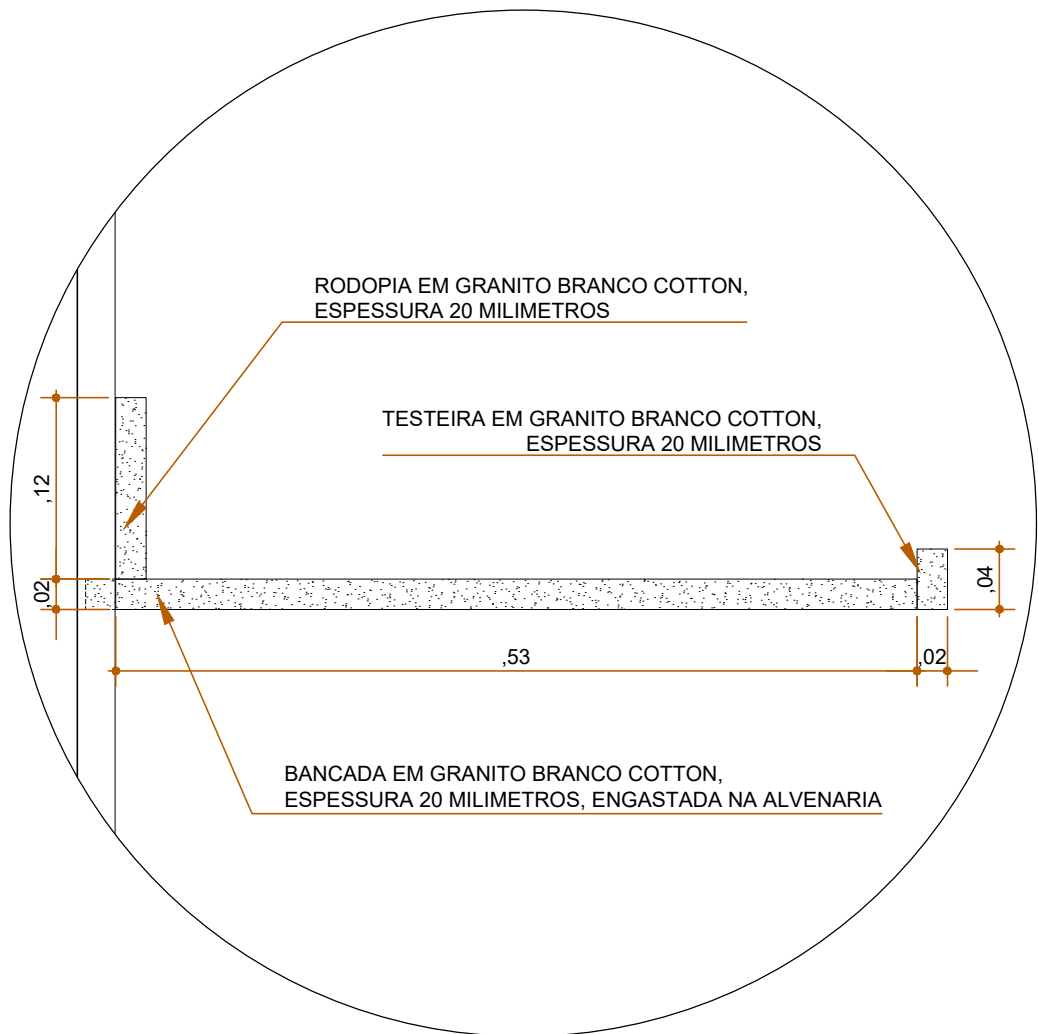
BANCADA 2
COPAS - 1º PAV, TÉRREO
ESCALA 1/10



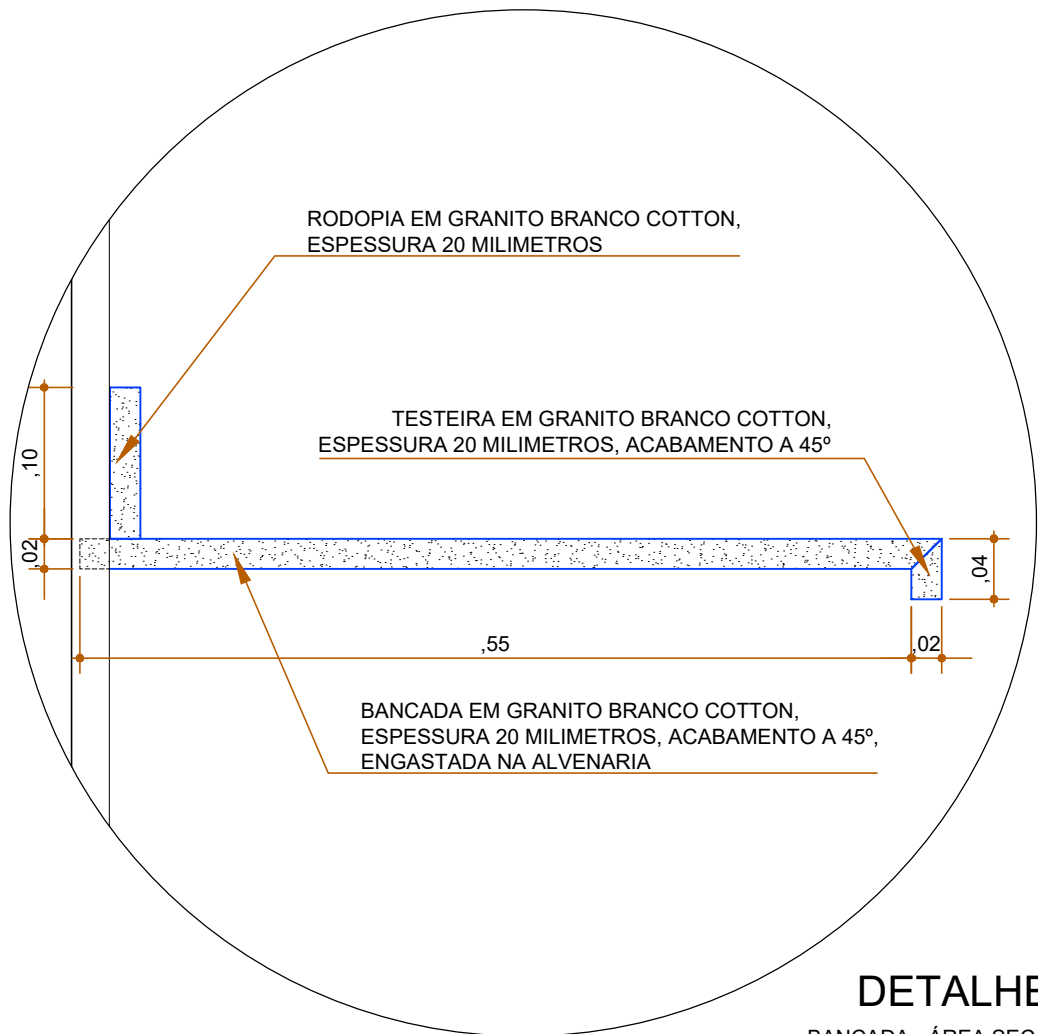
BANCADA 3
SANITÁRIO SGA
ESCALA 1/10



BANCADA 4
SANITÁRIO JUIZ
ESCALA 1/10



DETALHE
BANCADA - ÁREA MOLHADA
ESCALA 1/5



DETALHE
BANCADA - ÁREA SECA
ESCALA 1/5

- LEGENDA:
- PAREDE DE GESSO ACARTONADO A CONSTRUIR (ESP. 67 mm)
 - PAREDE DE ALVENARIA A CONSTRUIR (ESP. 150 mm)
 - ELEMENTOS A CONSTRUIR
 - PAREDE DE GESSO ACARTONADO EXISTENTE (ESP. 67 mm)
 - PAREDE DE ALVENARIA EXISTENTE (ESP. 150 mm)
 - ELEMENTOS EXISTENTES
 - ELEMENTOS A REMOVER

PROPRIETÁRIO: TRIBUNAL REGIONAL ELEITORAL DA BAHIA

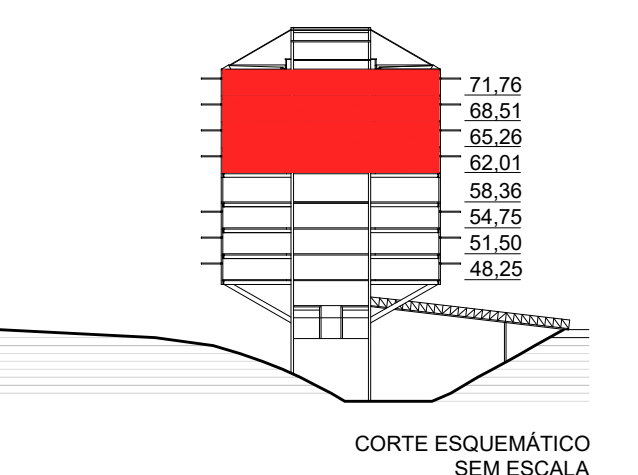
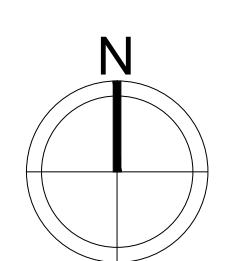
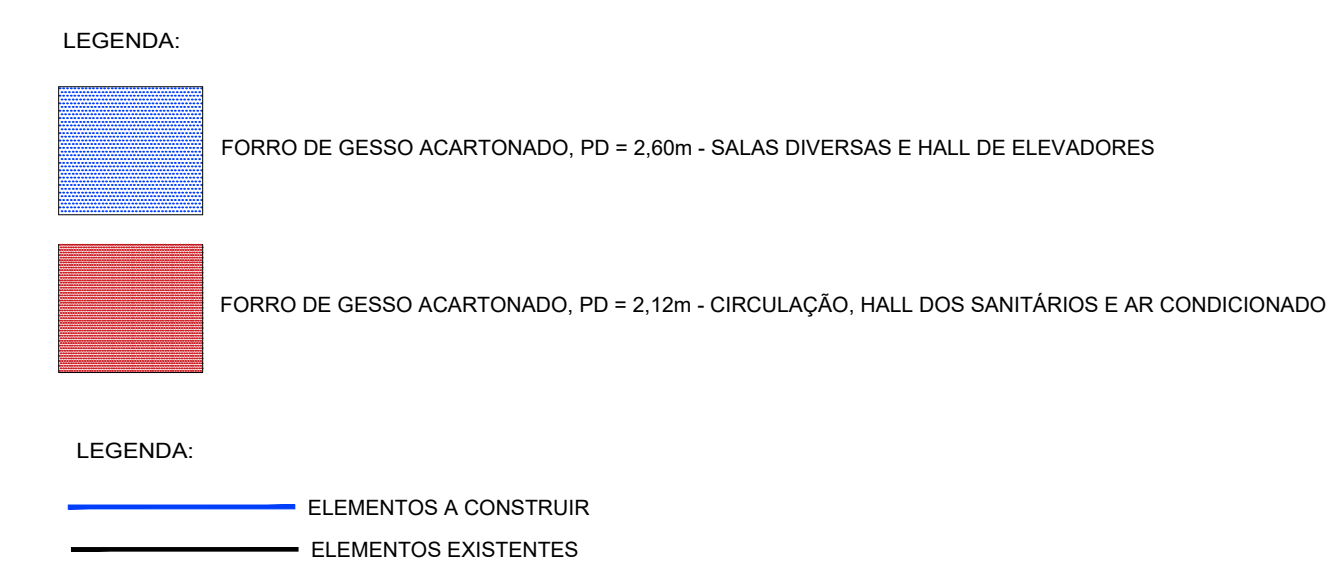
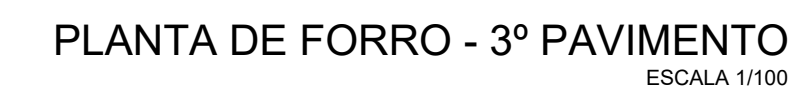
RESPONSÁVEL TÉCNICO: ADRIANO RIBEIRO LEITE

CAU: A48581-0

		ASCON LTDA – ME fone: (99) 98839-5885		CNPJ: 17.190.416/0001-12 email: asconltda@gmail.com
CLIENTE		MUNICÍPIO		MUNICÍPIO
NOME DA CONSTRUÇÃO		MUNICÍPIO		MUNICÍPIO
EDIFÍCIO ANEXO III TRE-BA		SALVADOR		SALVADOR
ENDEREÇO DA OBRA		PRIMEIRA AVENIDA - CENTRO ADMINISTRATIVO DA BAHIA		
TIPO DO SERVIÇO		PROJETO DE REFORMA E AMPLIAÇÃO		
PROJETO ORIGINAL: INSTITUTO BRASILEIRO DE TECNOLOGIA DO HABITAT		ARQUITETO: JOÃO FILGUEIRAS LIMA		
IDENTIFICAÇÃO DA PLANTA		ARQUITETÔNICO		
MAPA DE BANCADAS				
ESCALA 1/10	DATA OUTUBRO/2019	REVISÃO	PRONCHA	
EMPRESA ASCON ENGENHARIA	AUTOR DO PROJETO ADRIANO RIBEIRO LEITE	DESENVOLVIMENTO ASCON ENGENHARIA	DG 24	



DG 25




PROPRIETÁRIO: TRIBUNAL REGIONAL ELEITORAL DA BAHIA

RESPONSÁVEL TÉCNICO: ADRIANO RIBEIRO LEITE

AU: A48581-0

01	ADEQUAÇÃO DO FORRO CONFORME ALTERAÇÕES EM PLANTA BAIXA	JAN/20
REVISÃO	ALTERAÇÃO	DATA



CLIENTE	MUNICÍPIO
TRIBUNAL REGIONAL ELEITORAL DA BAHIA	SALVADOR

NOME DA CONSTRUÇÃO	MUNICÍPIO
EDIFÍCIO ANEXO III TRE-BA	SALVADOR

ENDEREÇO DA OBRA	PRIMEIRA AVENIDA - CENTRO ADMINISTRATIVO DA BAHIA
TIPO DO SERVIÇO	

PROJETO DE REFORMA E AMPLIAÇÃO

PROJETO ORIGINAL: INSTITUTO BRASILEIRO DE TECNOLOGIA DO HABITAT		ARQUITETO: JOAO FIEGUEIRAS LIMA	
IDENTIFICAÇÃO DA PLANTA		TIPO DO PROJETO	
PLANTA DE FORRO - 3º AO 6º PAVIMENTO		ARQUITETÔNICO	

ESCALA	DATA	REVISÃO	PRANCHA
INDICADO	OUTUBRO/2019		

EMPRESA	AUTOR DO PROJETO	DESENVOLVIMENTO	DG 26
ASCON ENGENHARIA	ADRIANO RIBEIRO LEITE	ASCON ENGENHARIA	

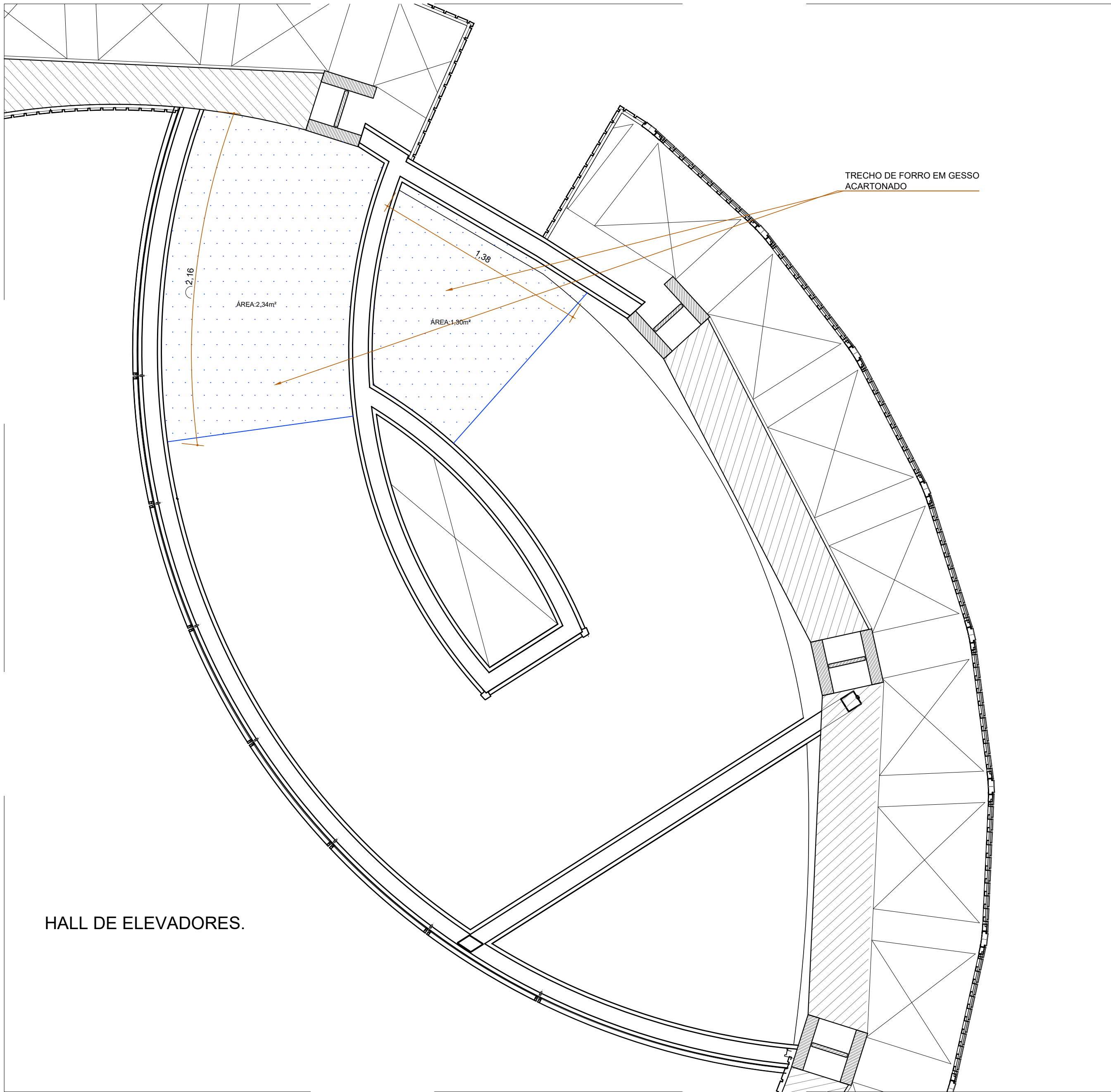
DOG 26



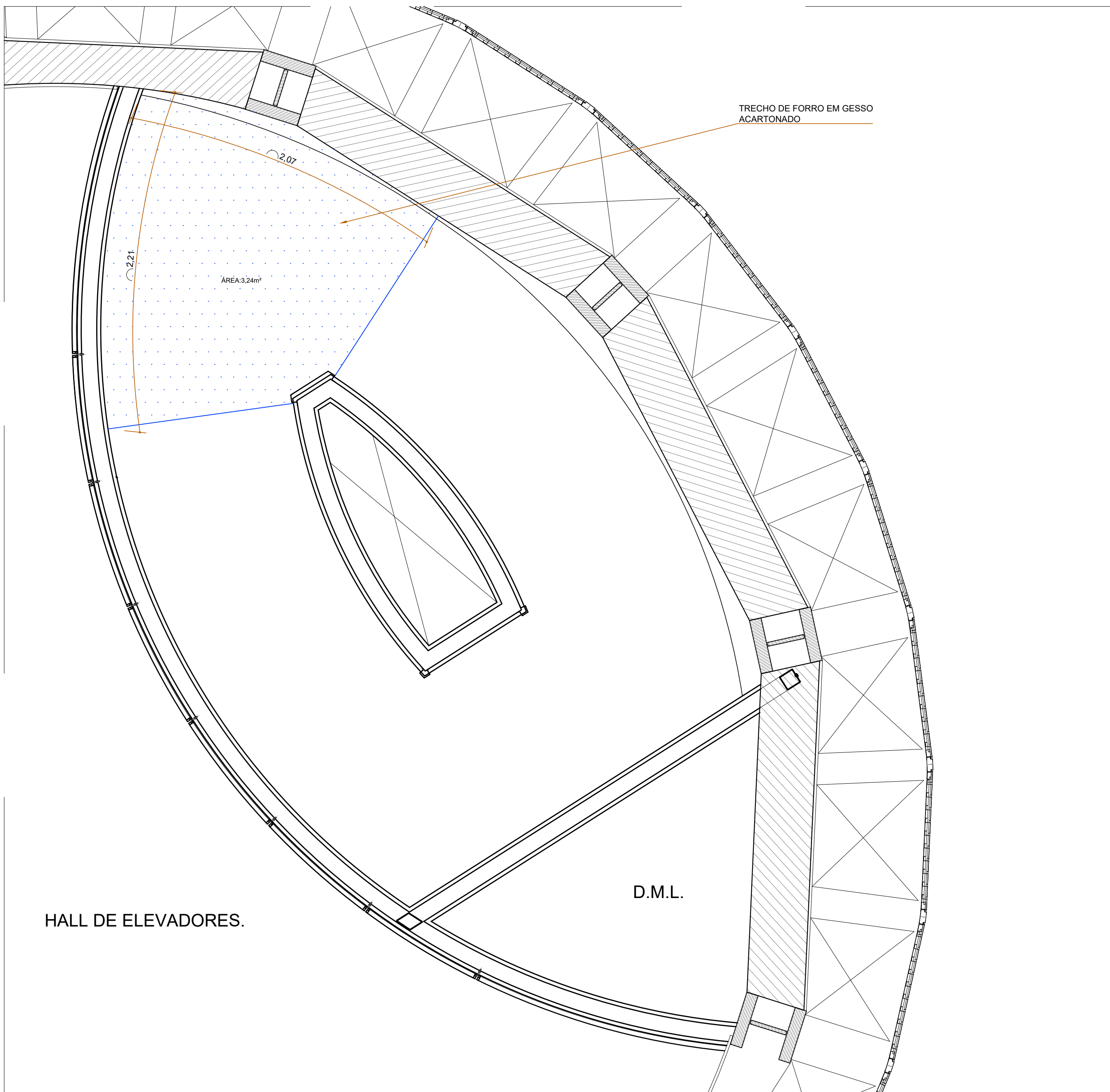
RESPONSÁVEL TÉCNICO: ADRIANO RIBEIRO LEITE

U: A48581-0

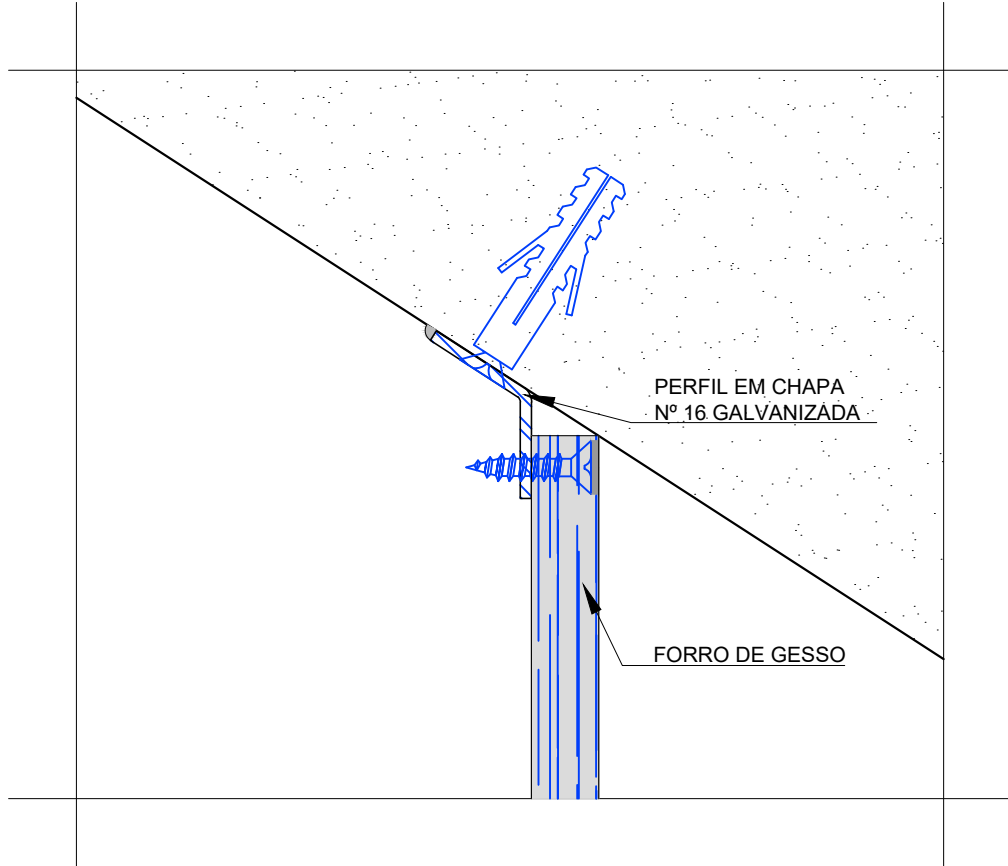
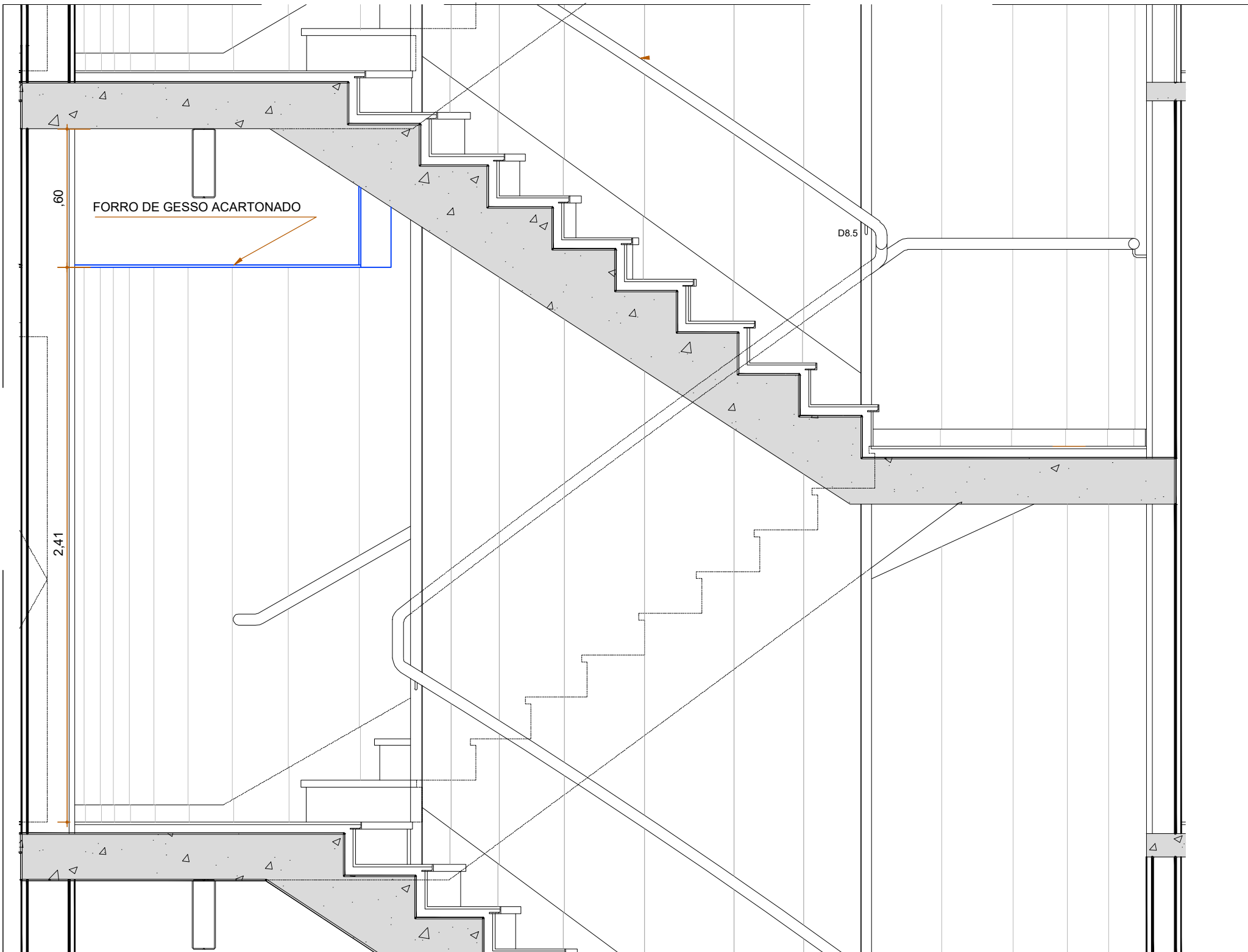
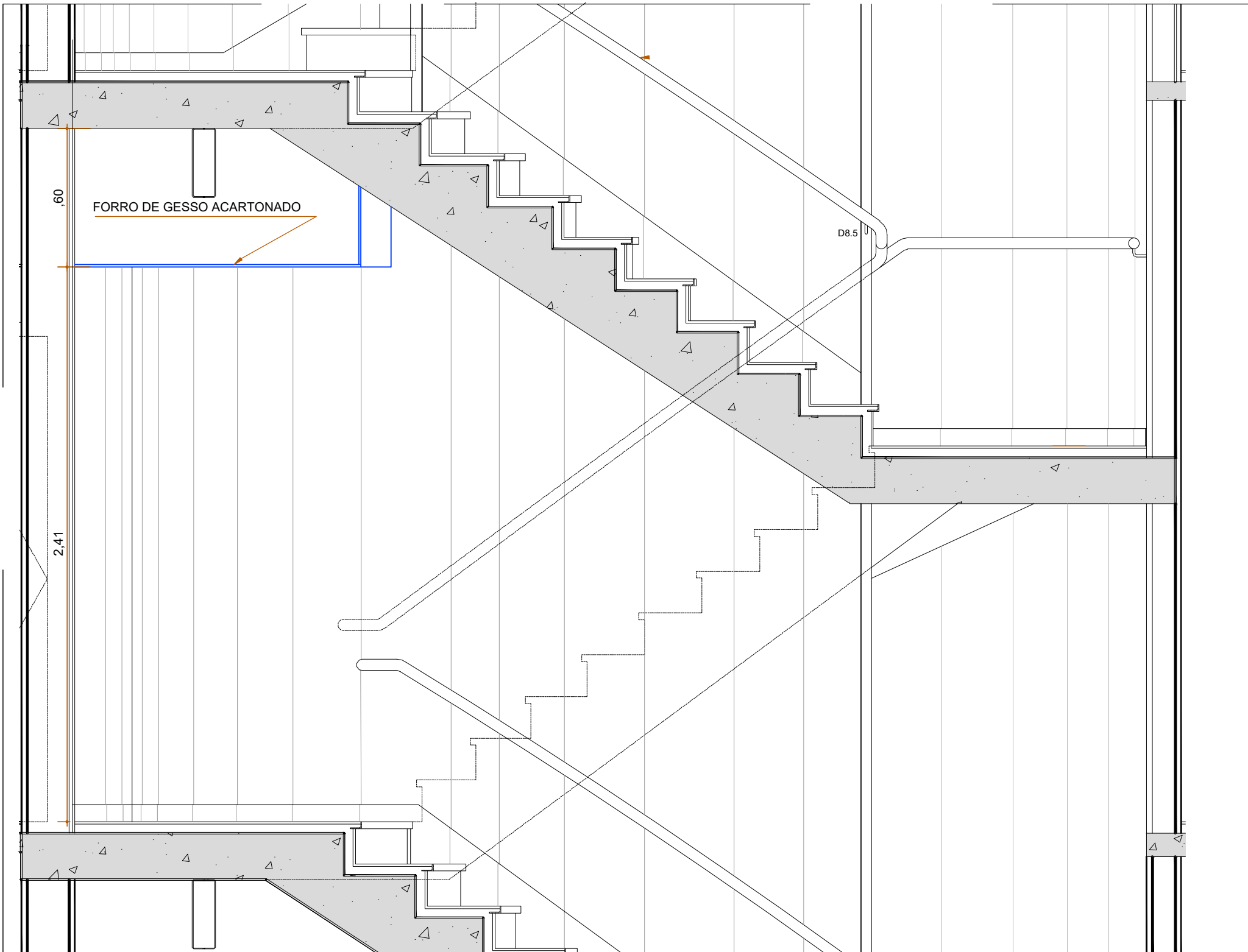
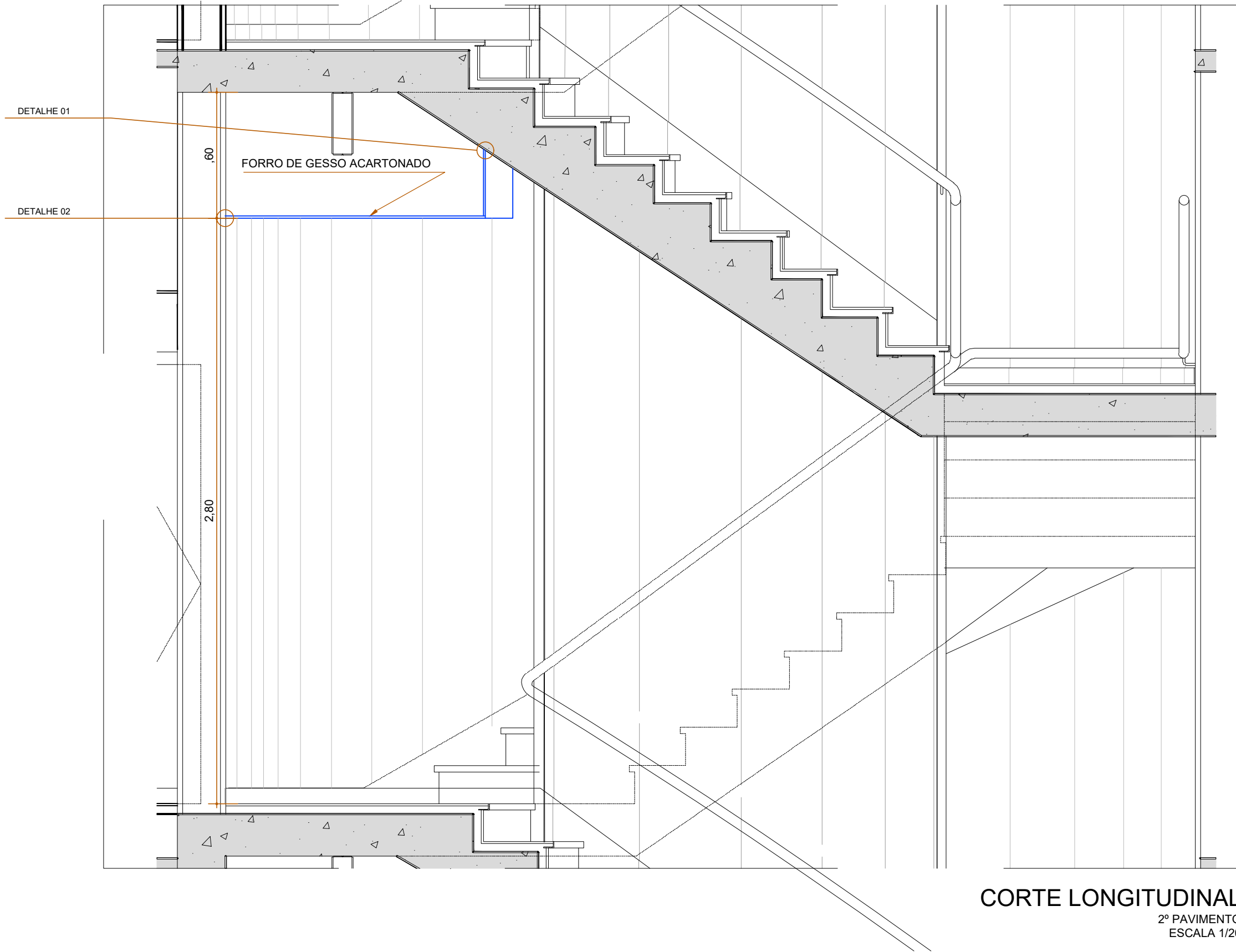
	ASCON LTDA – ME fone: (99) 98839-5885		CNPJ: 17.190.416/0001-12 email: asconltda@gmail.com	
	CLIENTE TRIBUNAL REGIONAL ELEITORAL DA BAHIA		REMETENTE SALVADOR	
NOME DO CONTRATO EDIFÍCIO ANEXO III TRE-BA SALVADOR				
ENDEREÇO DA OBRA: PRIMEIRA AVENIDA - CENTRO ADMINISTRATIVO DA BAHIA				
TIPO DO SERVIÇO PROJETO DE REFORMA E AMPLIAÇÃO				
PROJETO ORIGINAL: INSTITUTO BRASILEIRO DE TECNOLOGIA DO HABITAT			ARQUITETO: JOÃO FILGUEIRAS LIMA	
PLANTA DE FORRO - 1º SUBSOLO AO 2º PAVIMENTO			TIPO DE PROJETO ARQUITETÔNICO	
DATA INDICADO	DATA OUTUBRO/2019	PREÇO 	PRINCIPAIS 	
EMPRESA ASCON ENGENHARIA	AUTOR DO PROJETO ADRIANO RIBEIRO LETTE	DESENVOLVIMENTO ASCON ENGENHARIA	DG 27	



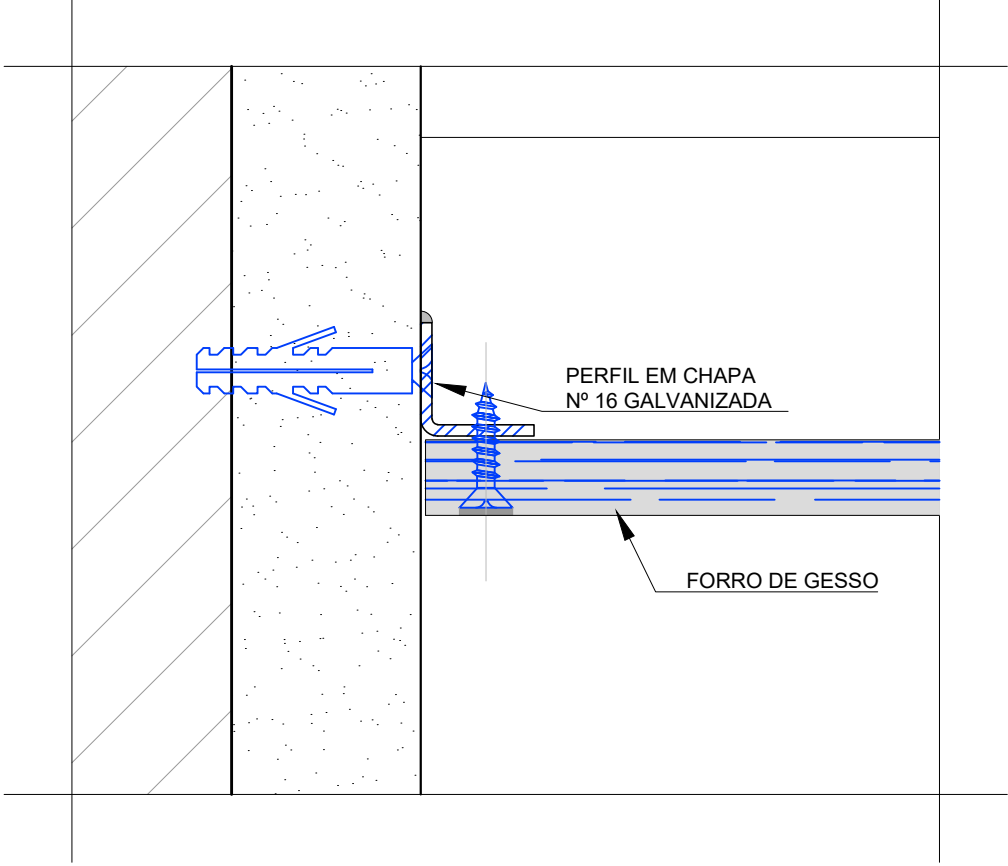
PLANTA DE FORRO
PAVIMENTO TERREO
ESCALA 1/20



PLANTA DE FORRO
DEMAIS PAVIMENTOS
ESCALA 1/20

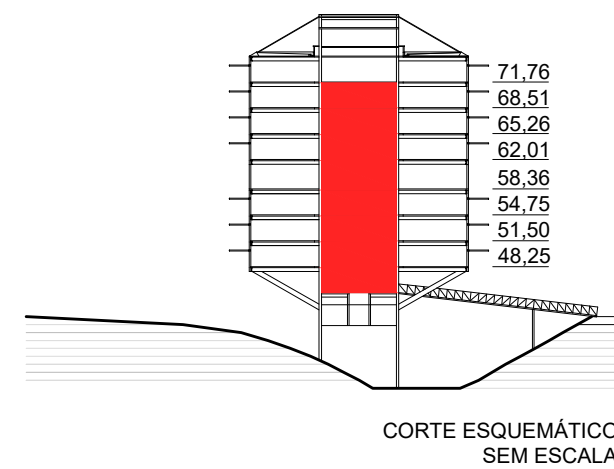
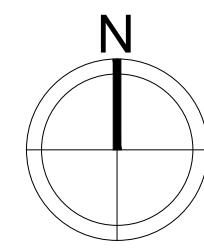


DETALHE 01
ESCALA 1/1



DETALHE 02
ESCALA 1/1

LEGENDA:
— ELEMENTOS A CONSTRUIR
— ELEMENTOS EXISTENTES

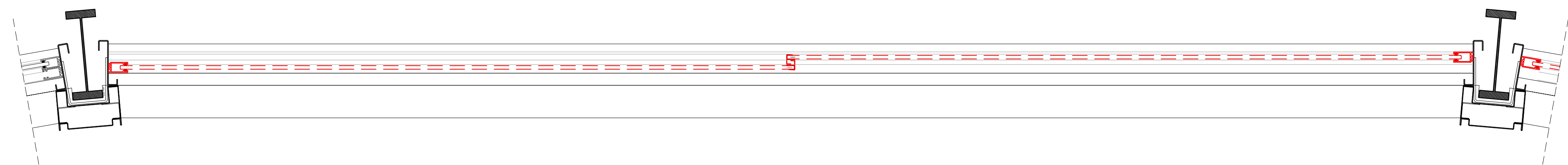


PROPRIETÁRIO: TRIBUNAL REGIONAL ELEITORAL DA BAHIA

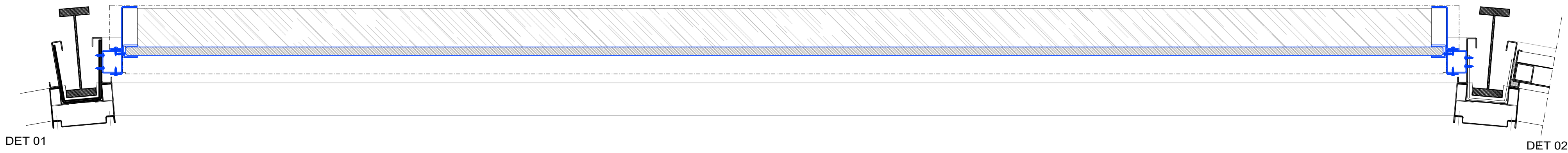
RESPONSÁVEL TÉCNICO: ADRIANO RIBEIRO LEITE

CAU: A48861-0

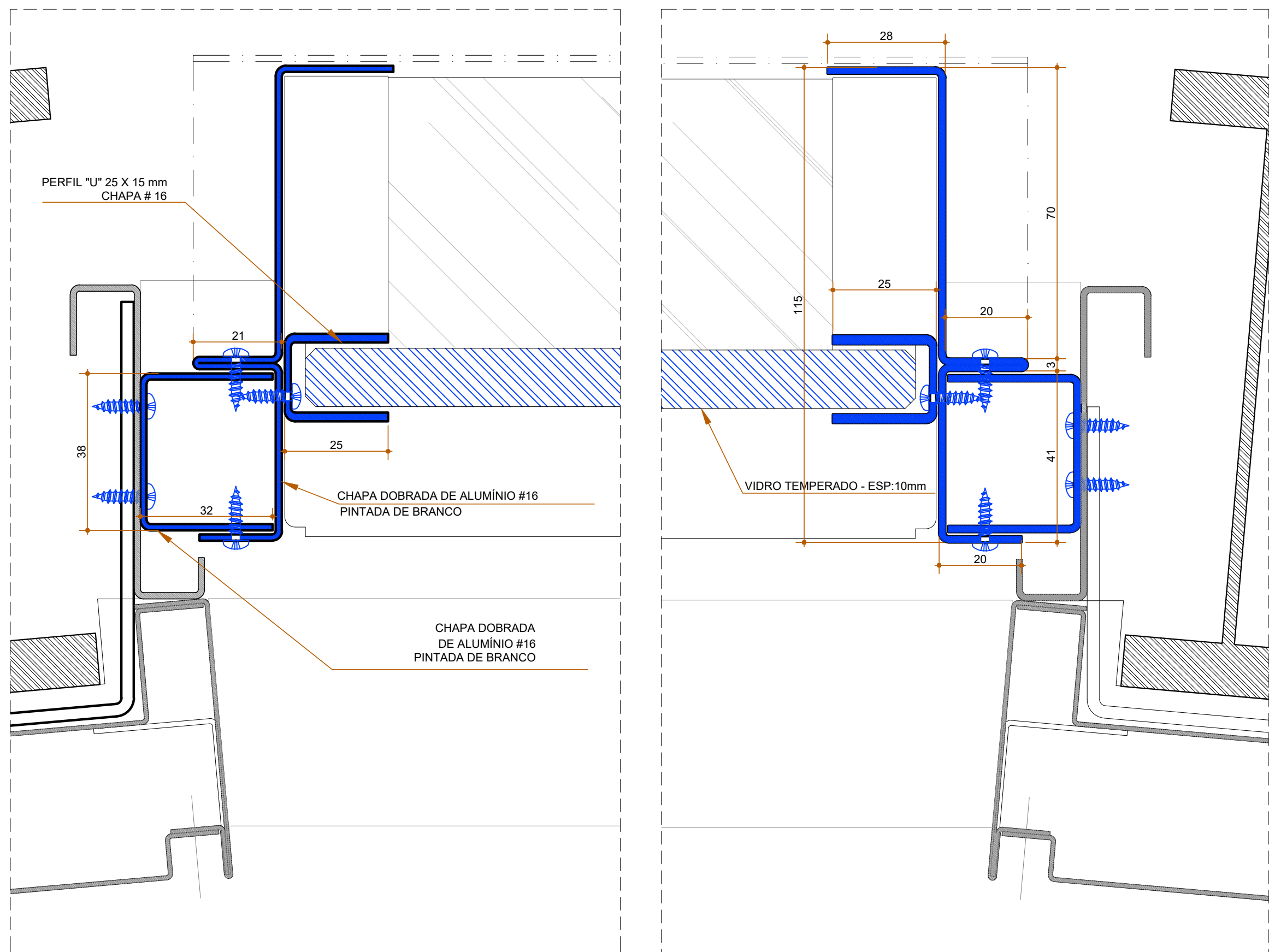
REVISÃO	ALTERAÇÃO	DATA
		
CLIENTE: TRIBUNAL REGIONAL ELEITORAL DA BAHIA		
EMPRESA: ASCON LTDA - ME		
CNPJ: 17.190.416/0001-12		
Fone: (99) 98839-5885		
email: ascontda@gmail.com		
TÍTULO DO PROJETO: PROJETO DE REFORMA E AMPLIAÇÃO		
PROJETO ORIGINAL: INSTITUTO BRASILEIRO DE TECNOLOGIA DO HABITAT		
ARQUITETO: JOÃO FILGUEIRAS LIMA		
ENDEREÇO DA OBRA: PRIMEIRA AVENIDA - CENTRO ADMINISTRATIVO DA BAHIA		
TIPO DO SERVIÇO: PROJETO DE REFORMA E AMPLIAÇÃO		
ESCALA: INDICADO		
DATA: JANEIRO/2020		
REVISÃO: PRIMEIRA		
EMPRESA: ASCON ENGENHARIA		
AUTOR DO PROJETO: ADRIANO RIBEIRO LEITE		
DESENVOLVIMENTO: ASCON ENGENHARIA		
PRIMEIRA		



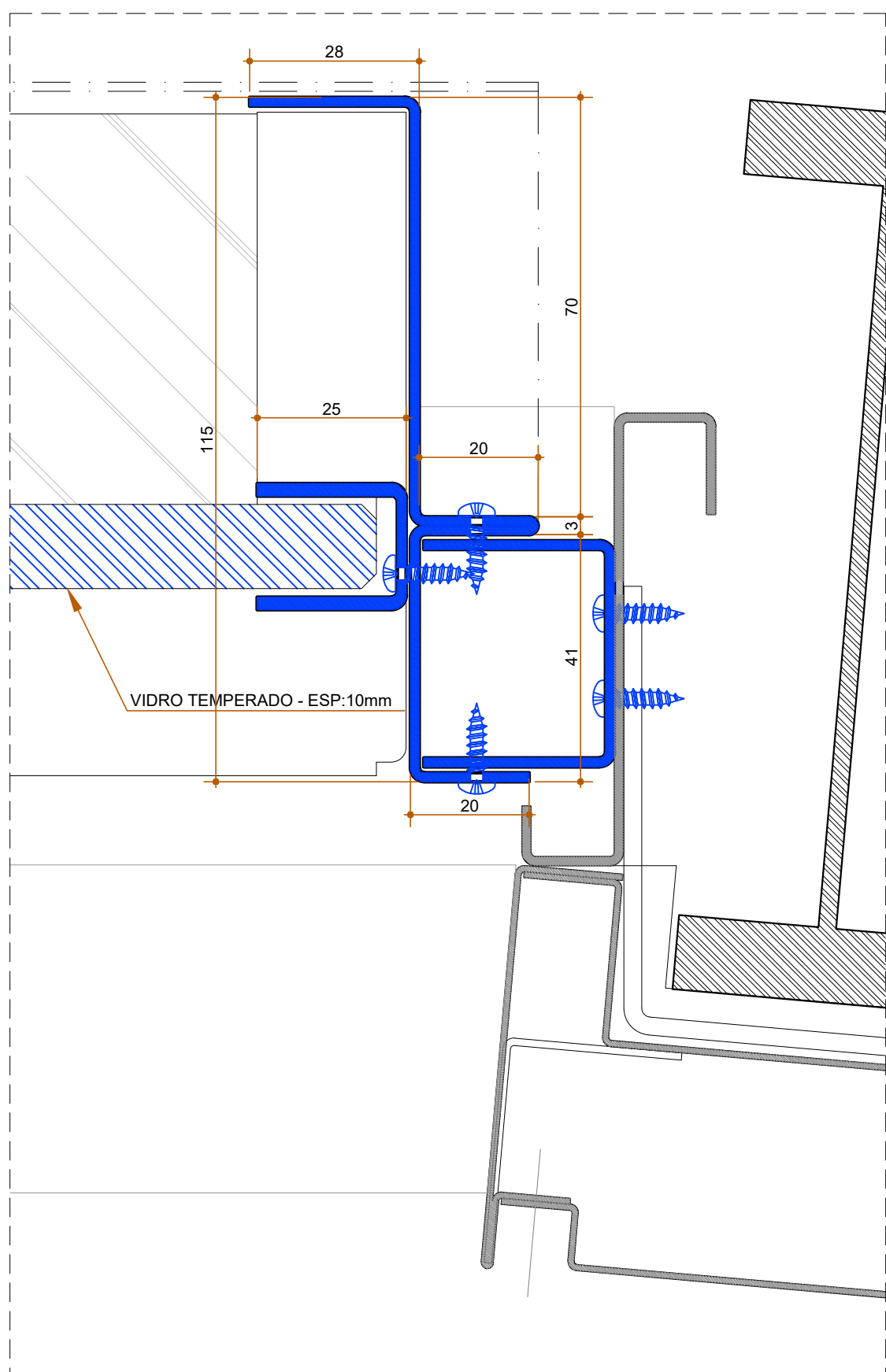
PLANTA BAIXA
ESQUADRIA A SER SUBSTITUÍDA
ESCALA: 1/5



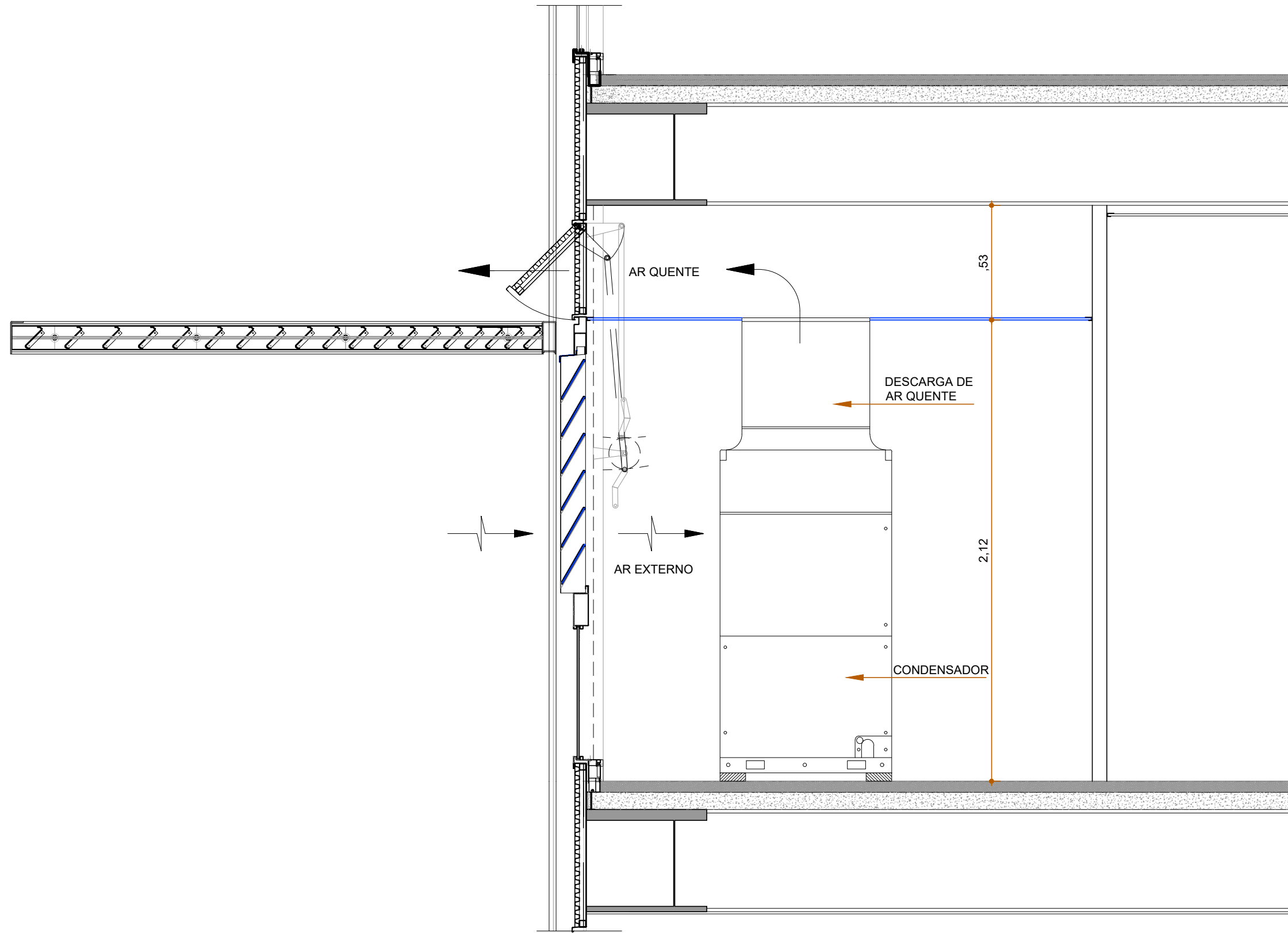
PLANTA BAIXA
NOVA ESQUADRIA
ESCALA: 1/5




DET 01 - PLANTA BAIXA
ESCALA: 1/1



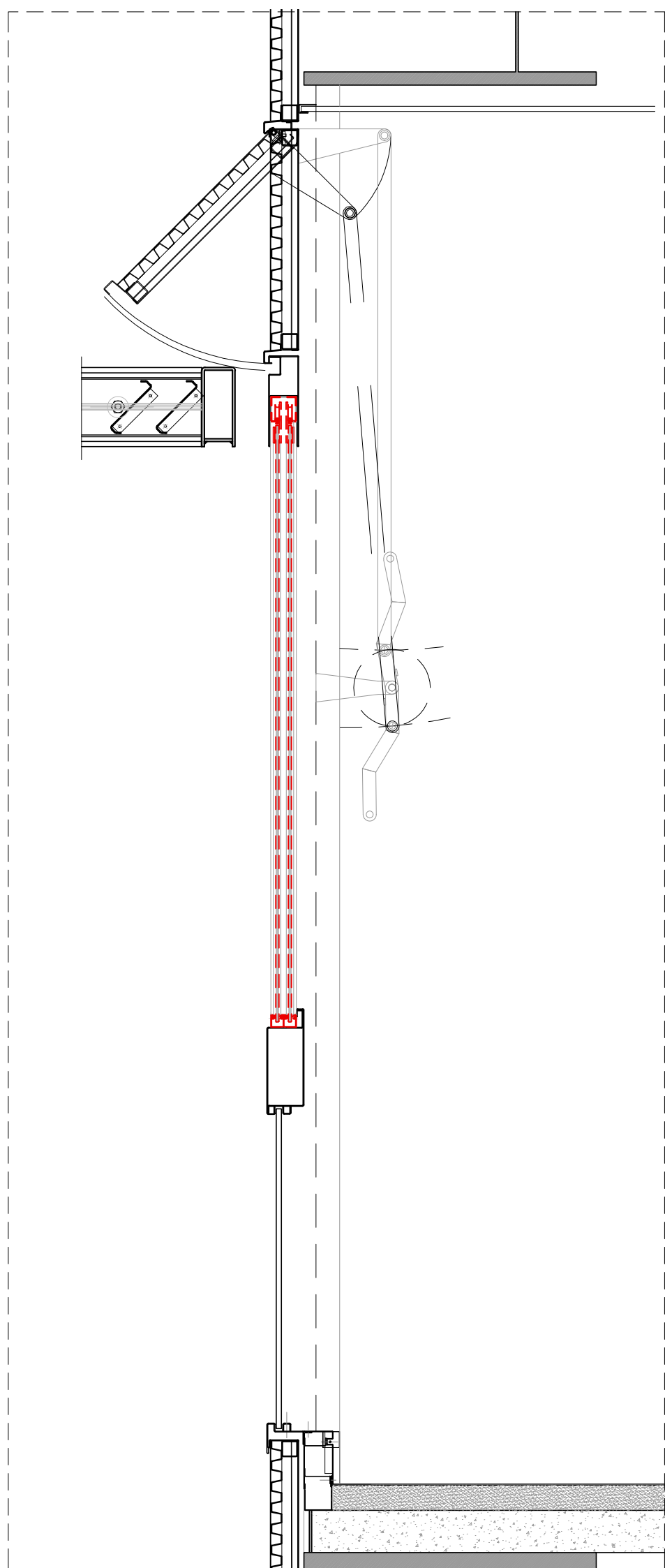
DET 02 - PLANTA BAIXA
ESCALA: 1/1



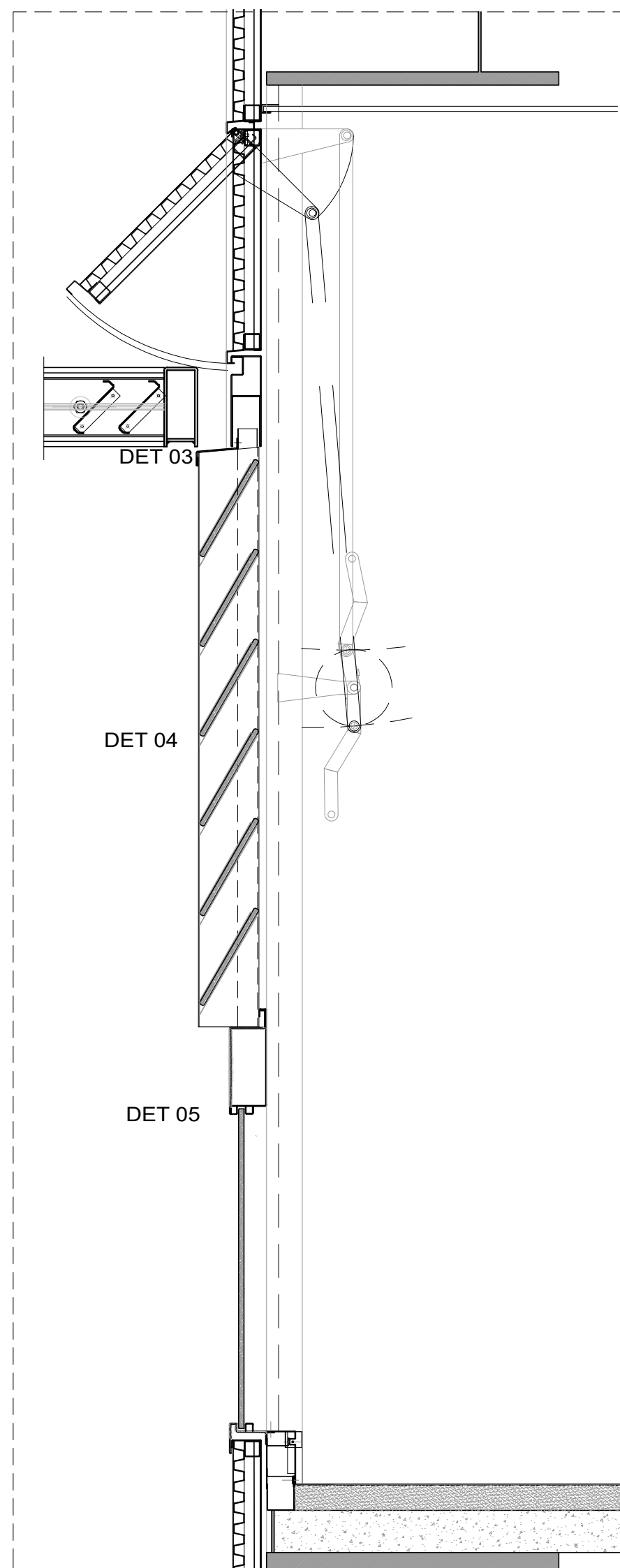
CORTE
SALA DE AR CONDICIONADO
ESCALA: 1/10



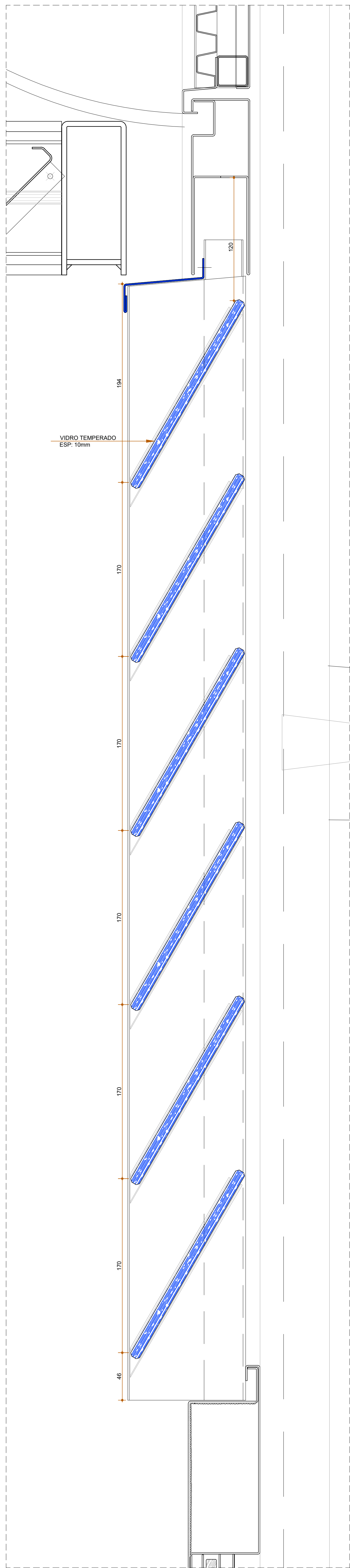
VISTA FRONTAL
NOVA ESQUADRIA
ESCALA: 1/10



CORTE
ESQUADRIA EXISTENTE
ESCALA: 1/10



CORTE
NOVA ESQUADRIA
ESCALA: 1/10



DET 03 - CORTE
ESCALA: 1/2
COTA 830 MM

DET 04 - CORTE
ESCALA: 1/2
COTA 830 MM

DET 05 - CORTE
ESCALA: 1/2
COTA 830 MM

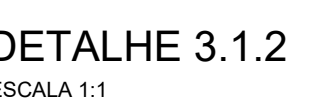
LEGENDA:
- - - - - ELEMENTOS A REMOVER
- - - - - ELEMENTOS A CONSTRUIR
- - - - - ELEMENTOS EXISTENTES

PROPRIETÁRIO: TRIBUNAL REGIONAL ELEITORAL DA BAHIA

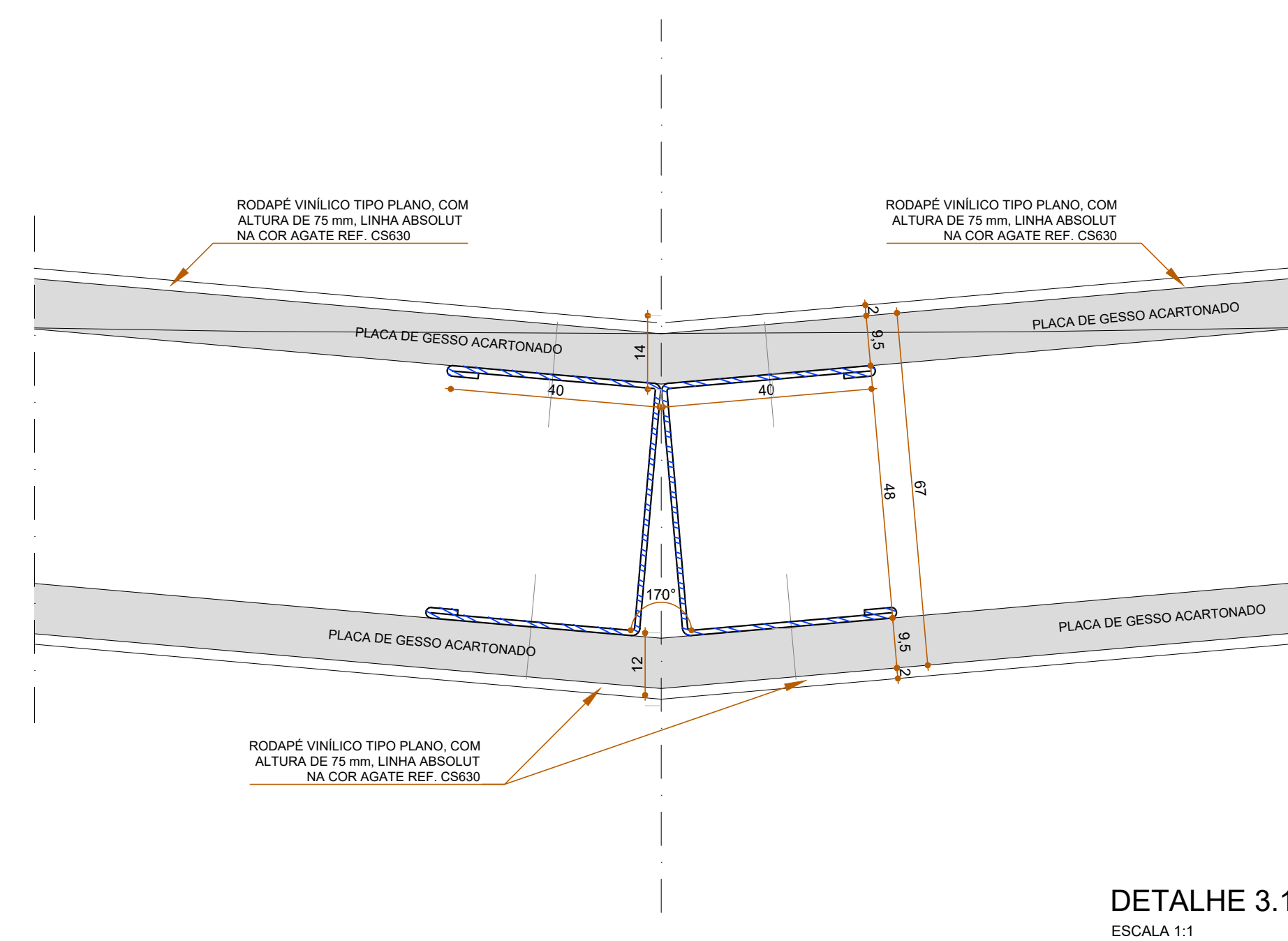
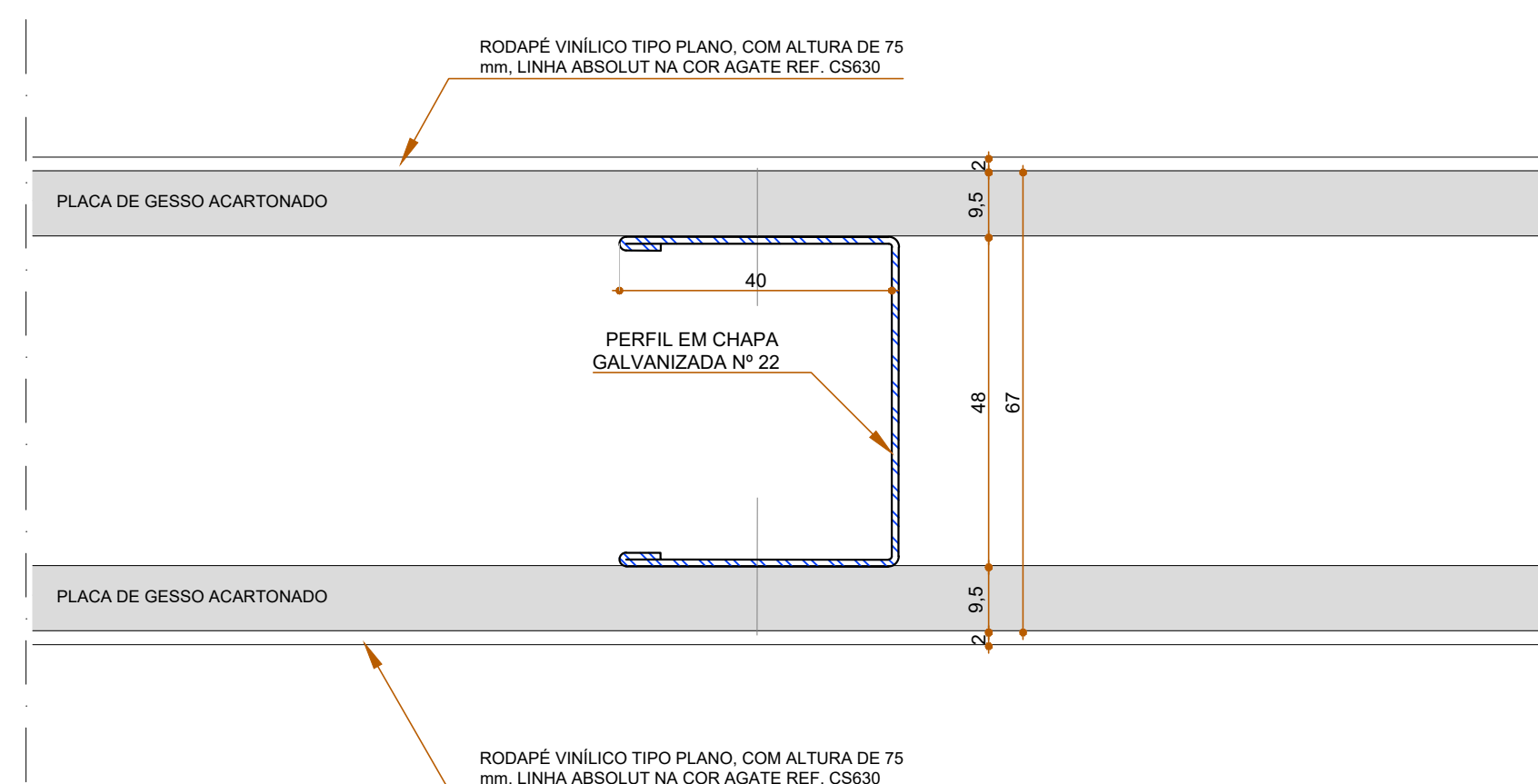
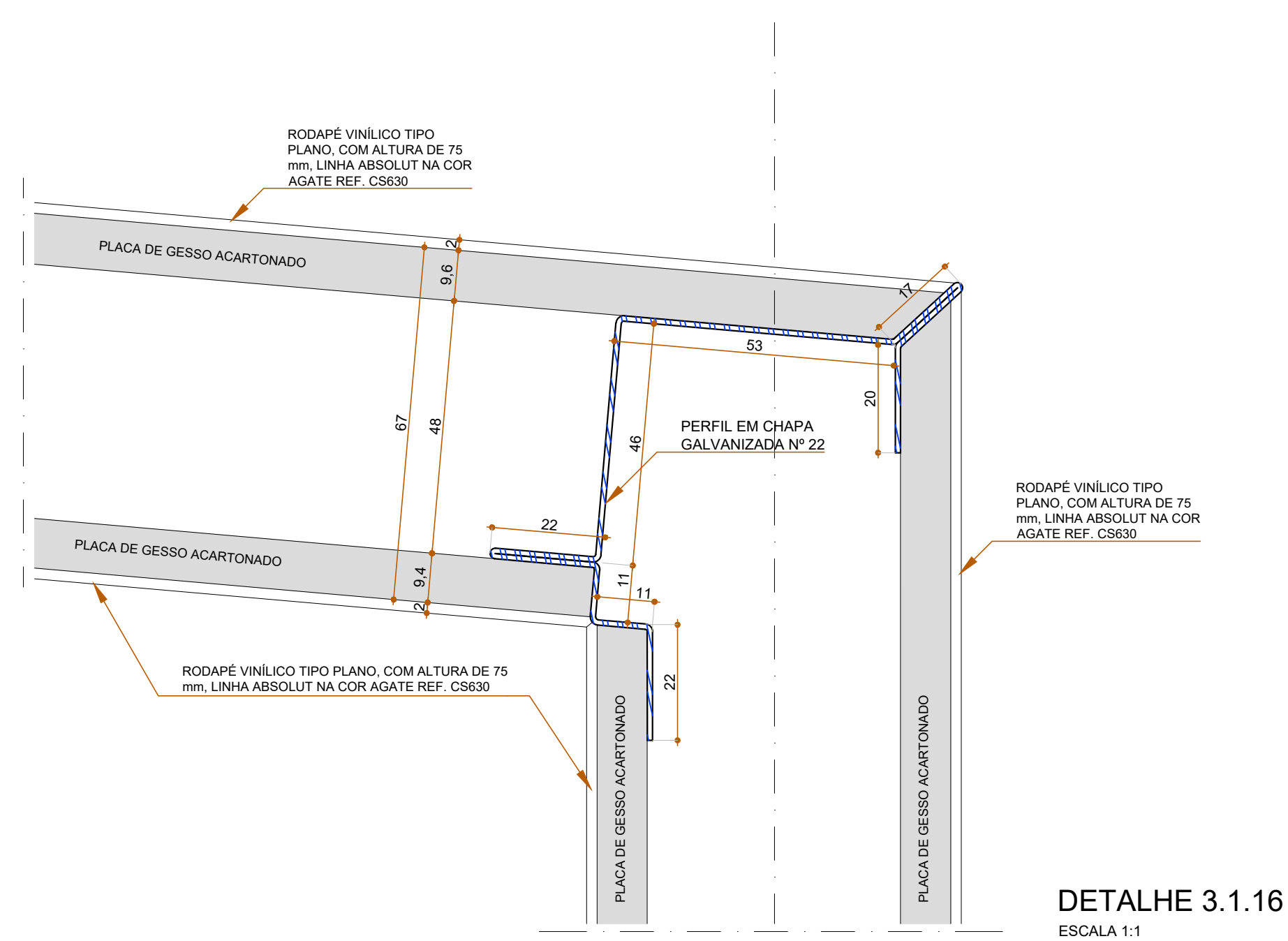
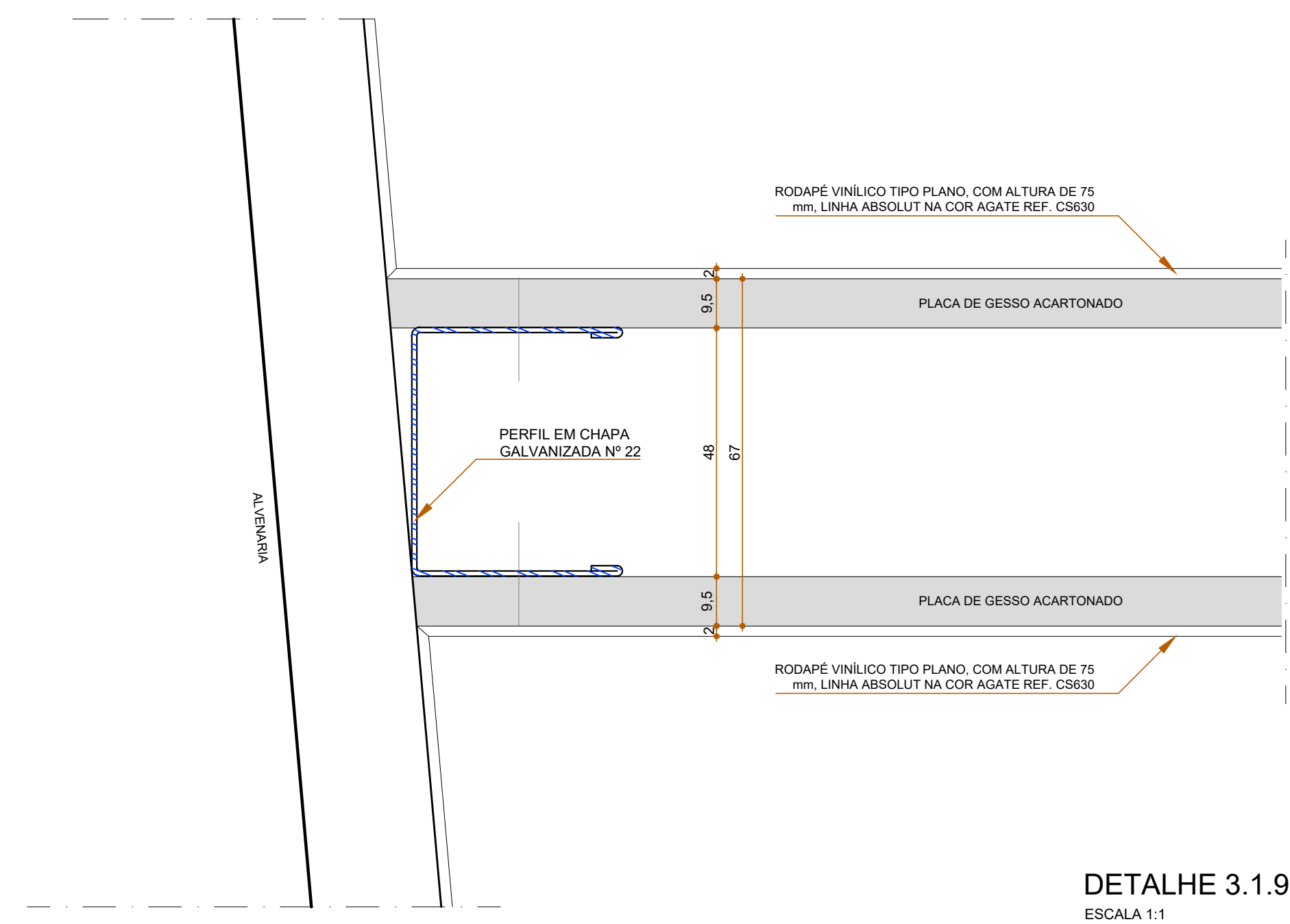
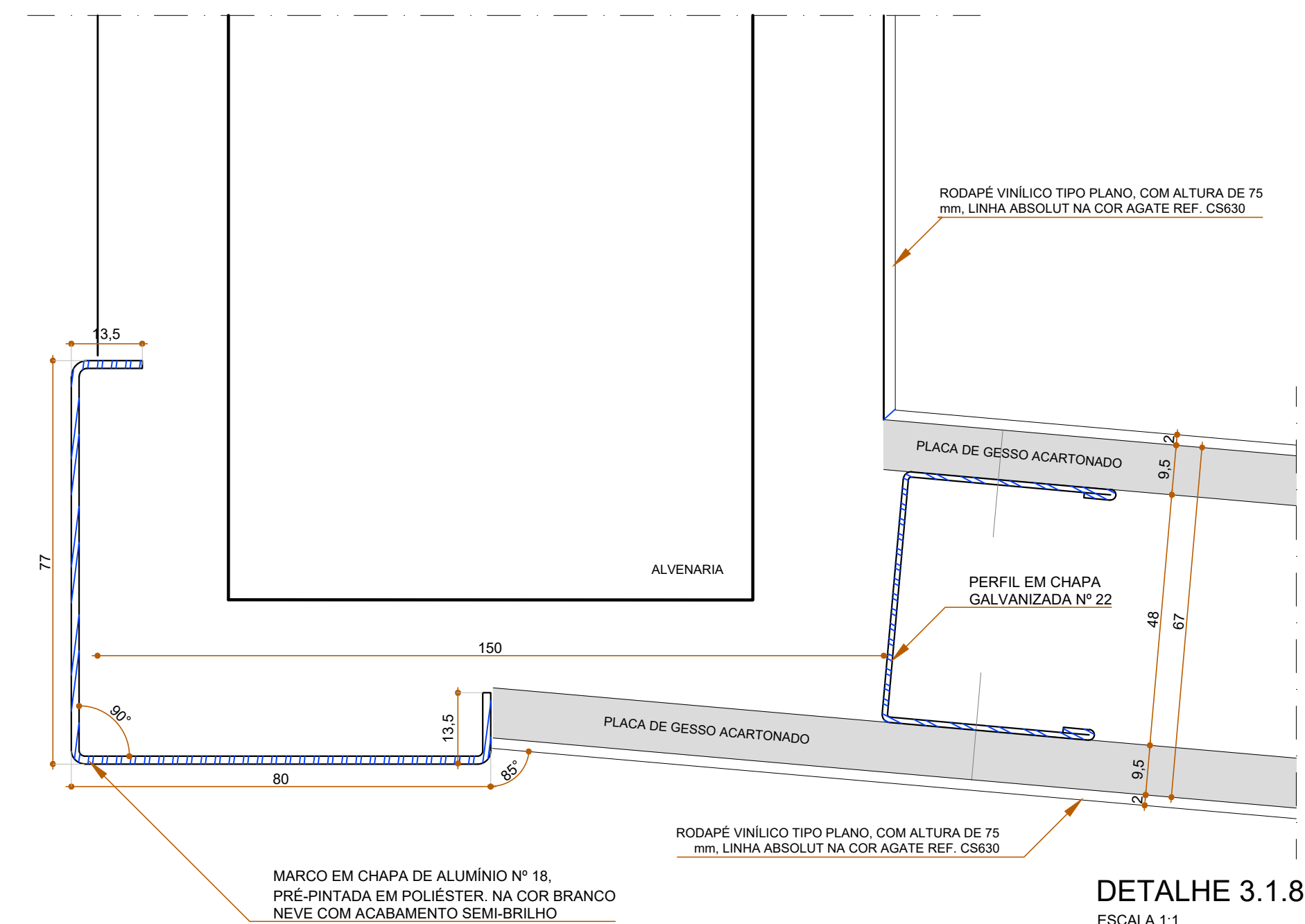
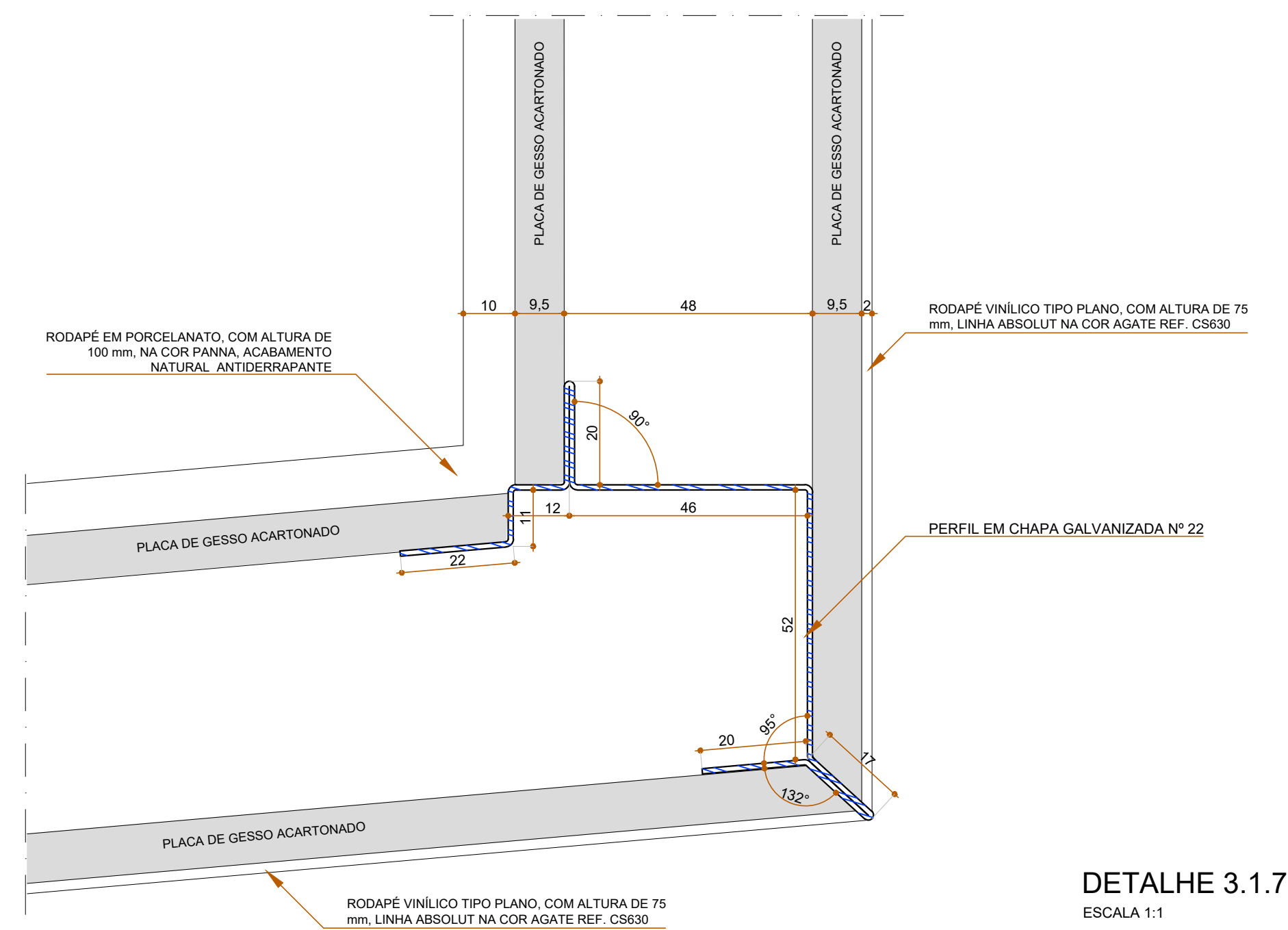
RESPONSÁVEL TÉCNICO: ADRIANO RIBEIRO LEITE

CAU: A8881-0

REVISÃO	ALTERAÇÃO	DATA
1		
2		
3		
4		
5		
6		
7		
8		
9		
10		
11		
12		
13		
14		
15		
16		
17		
18		
19		
20		
21		
22		
23		
24		
25		
26		
27		
28		
29		
30		
31		
32		
33		
34		
35		
36		
37		
38		
39		
40		
41		
42		
43		
44		
45		
46		
47		
48		
49		
50		
51		
52		
53		
54		
55		
56		
57		
58		
59		
60		
61		
62		
63		
64		
65		
66		
67		
68		
69		
70		
71		
72		
73		
74		
75		
76		
77		
78		
79		
80		
81		
82		
83		
84		
85		
86		
87		
88		
89		
90		
91		
92		
93		
94		
95		
96		
97		
98		
99		
100		



		ASCON LTDA – ME		CNPJ: 17.190.416/0001-12	
		fone: (99) 98839-5885		email: asconltda@gmail.com	
CLIENTE		MUNICÍPIO			
TRIBUNAL REGIONAL ELEITORAL DA BAHIA		MUNICÍPIO			
NOME DA CONSTRUÇÃO		EDIFÍCIO ANEXO III TRE-BA		MUNICÍPIO	
				SALVADOR	
ENDEREÇO DA OBRA PRIMEIRA AVENIDA - CENTRO ADMINISTRATIVO DA BAHIA					
TIPO DO SERVIÇO					
PROJETO DE REFORMA E AMPLIAÇÃO					
PROJETO ORIGINAL: INSTITUTO BRASILEIRO DE TECNOLOGIA DO HABITAT			ARQUITETO: JOÃO FILGUEIRAS LIMA		
IDENTIFICAÇÃO DA PLANTA			TIPO DO PROJETO		
JUNÇÕES HORIZONTAIS - DIVISÓRIAS DE GESSO			ARQUITETÔNICO		
ESCALA	DATA		REVISÃO		FRANCHA
1/1	OUTUBRO/2019				
EMPRESA	AUTOR DO PROJETO		DESENVOLVIMENTO		DG 30
ASCON ENGENHARIA	ADRIANO RIBEIRO LEITE		ASCON ENGENHARIA		



PROPRIETÁRIO: TRIBUNAL REGIONAL ELEITORAL DA BAHIA

RESPONSÁVEL TÉCNICO: ADRIANO RIBEIRO LEITE CAU: A48581-0

REVISÃO	ALTERAÇÃO	DATA

ASCON LTDA – ME
fone: (99) 98839-5885

CNPJ: 17.190.416/0001-12
email: asconltda@gmail.com

CLIENTE	MUNICÍPIO
TRIBUNAL REGIONAL ELEITORAL DA BAHIA	
MUNICÍPIO	
SALVADOR	
NOME DA CONSTRUÇÃO	MUNICÍPIO
EDIFÍCIO ANEXO III TRE-BA	
SALVADOR	

ENDEREÇO DA OBRA	PRIMEIRA AVENIDA - CENTRO ADMINISTRATIVO DA BAHIA
------------------	---

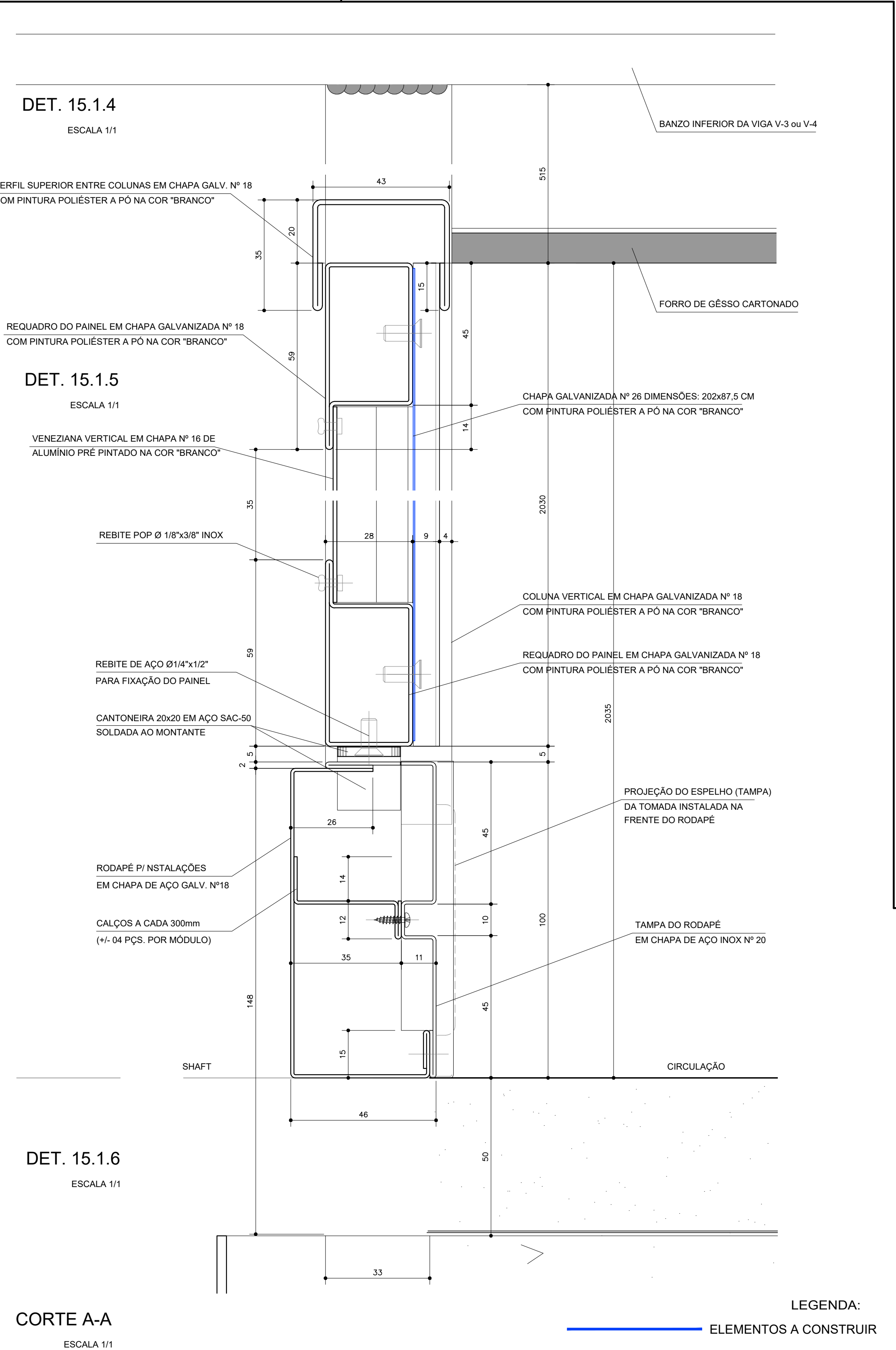
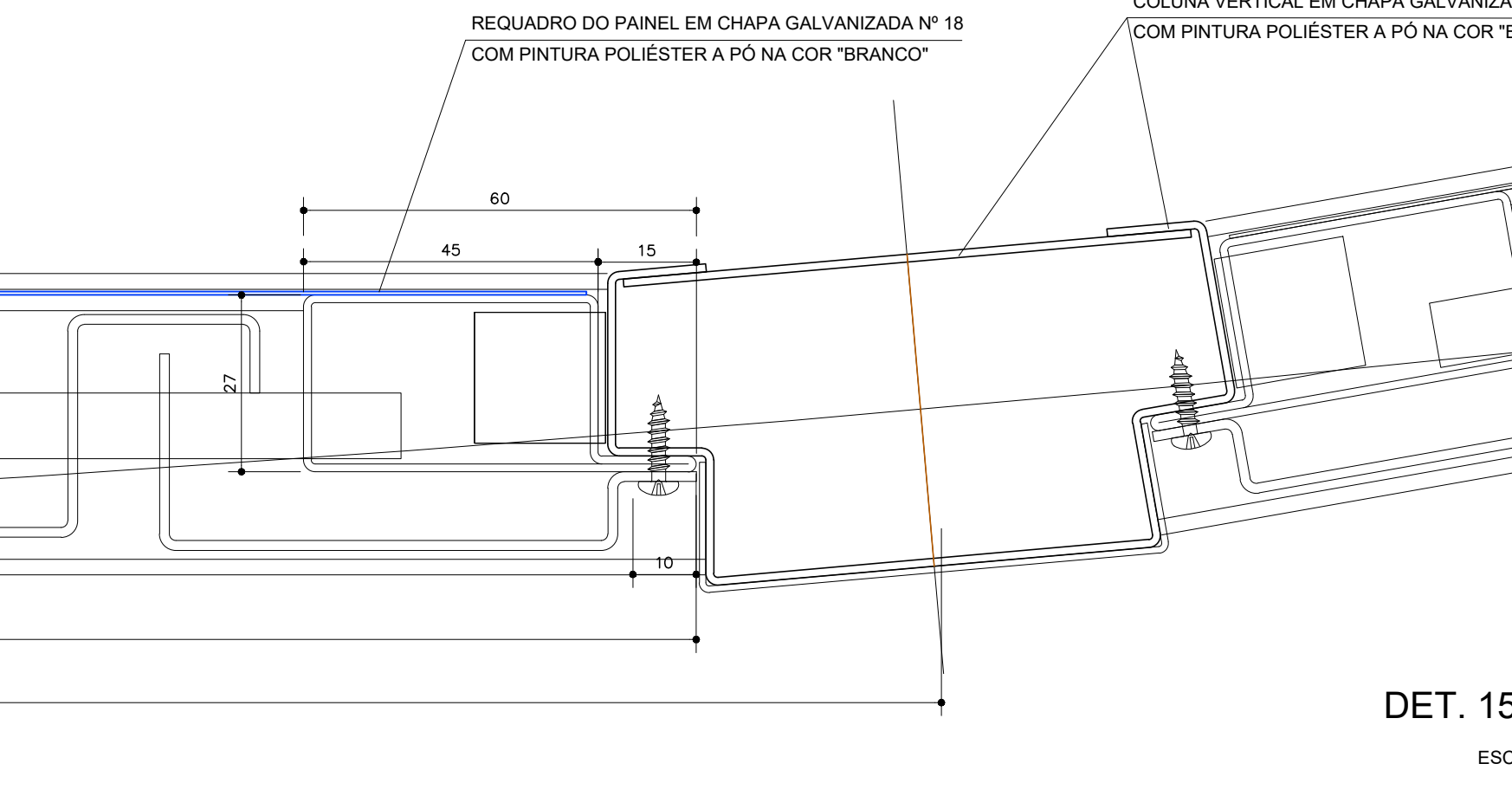
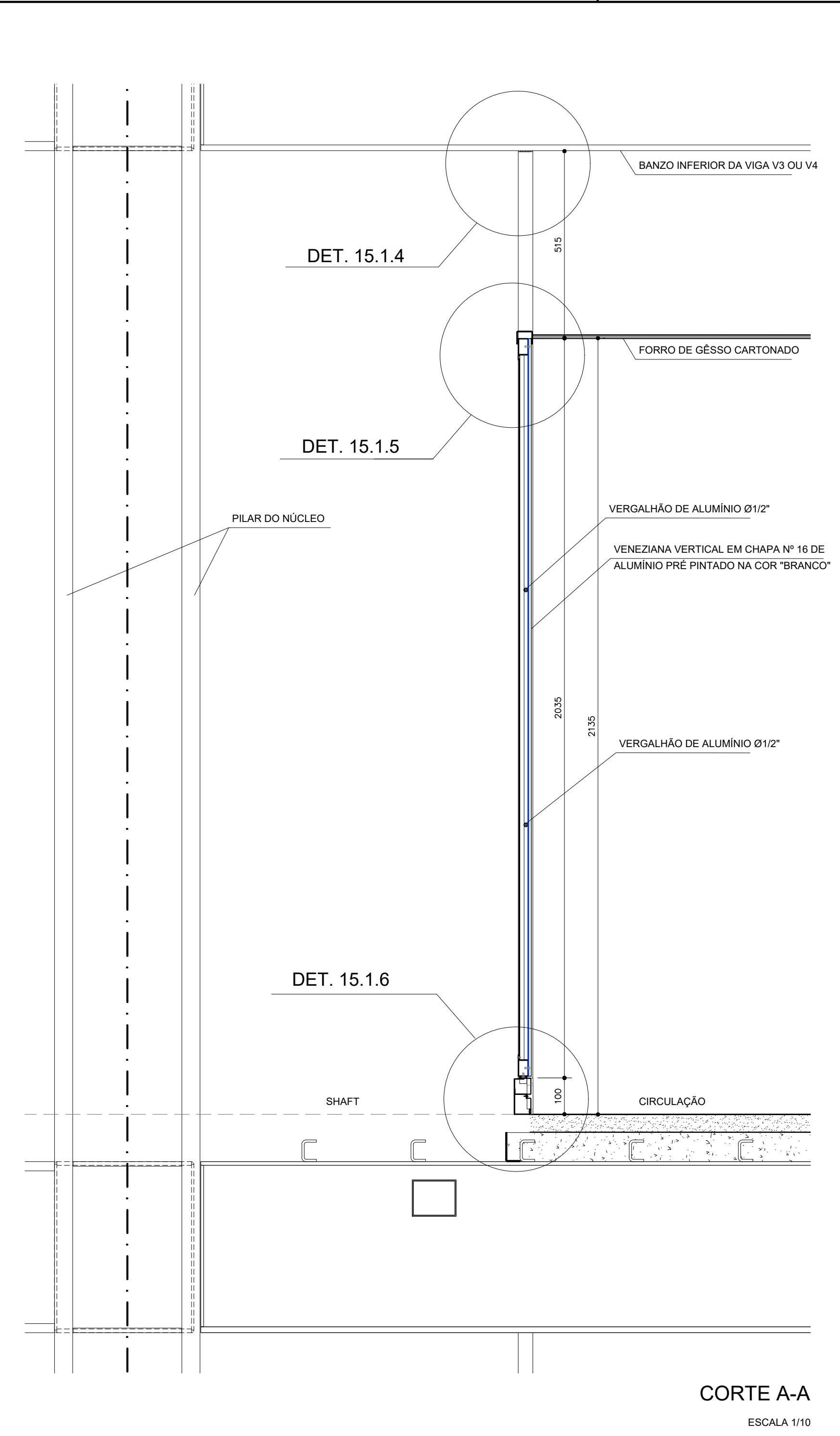
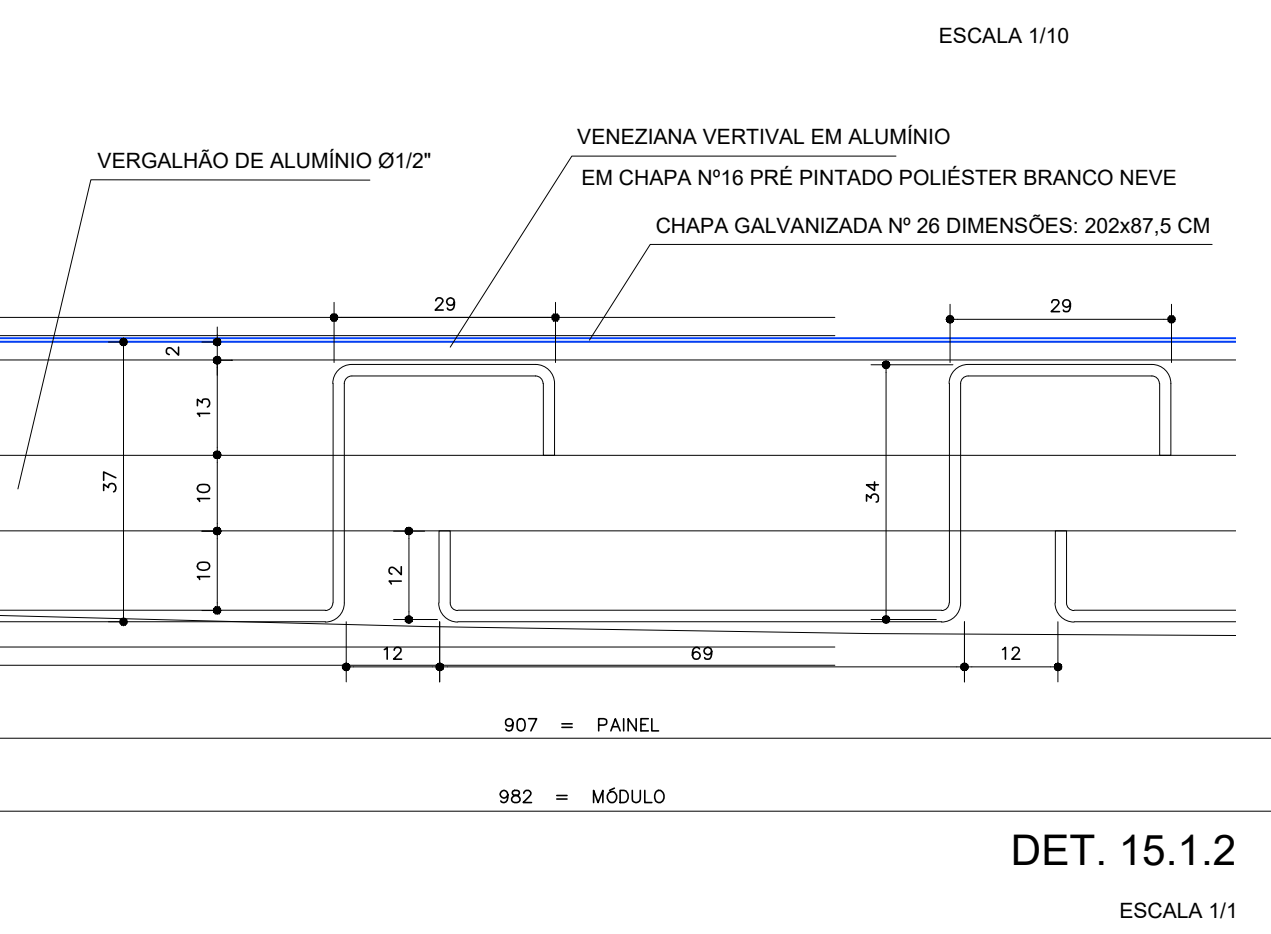
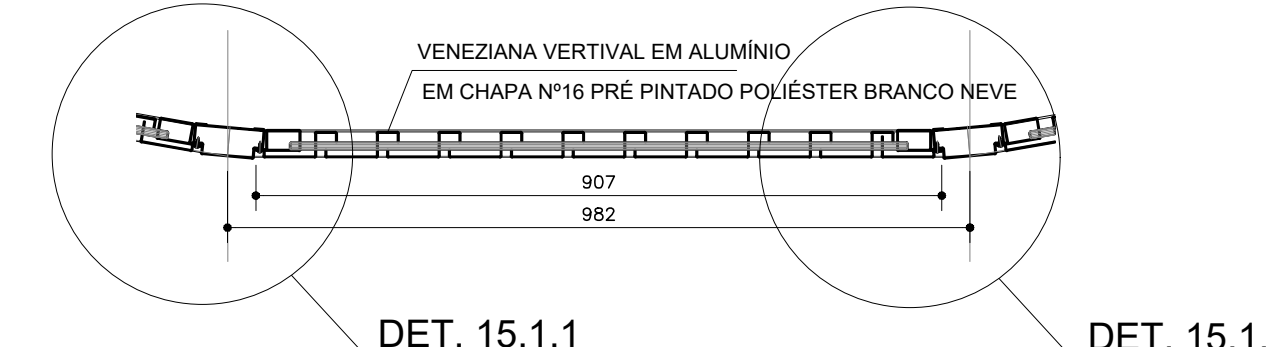
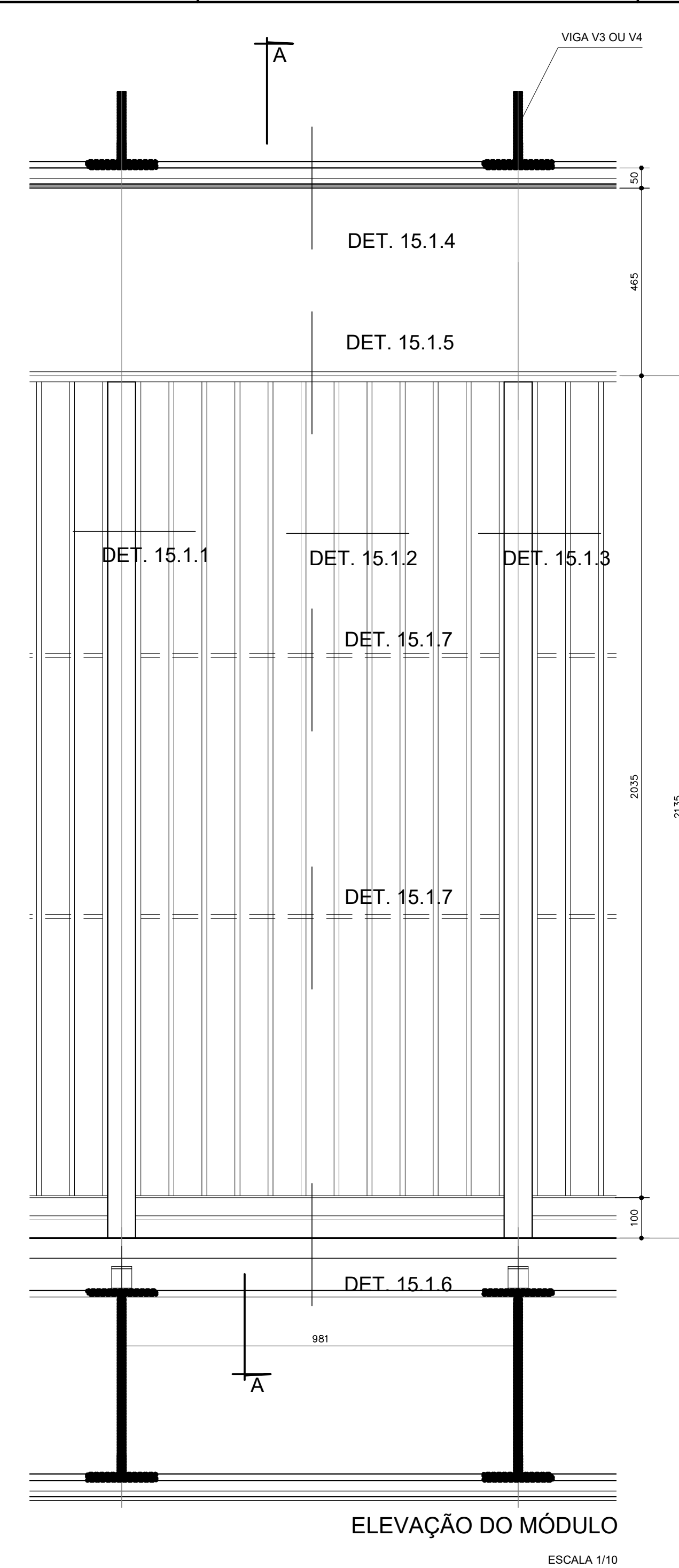
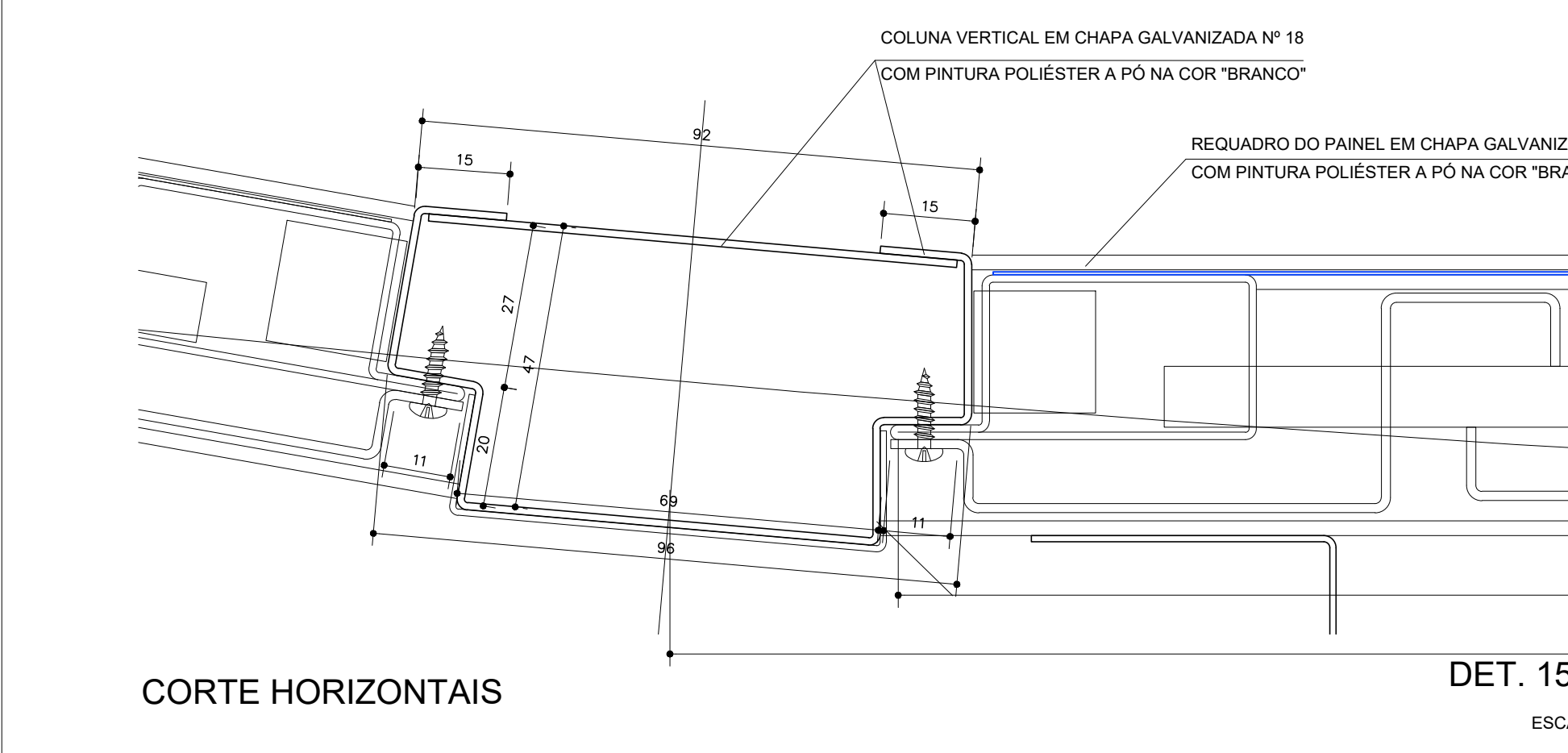
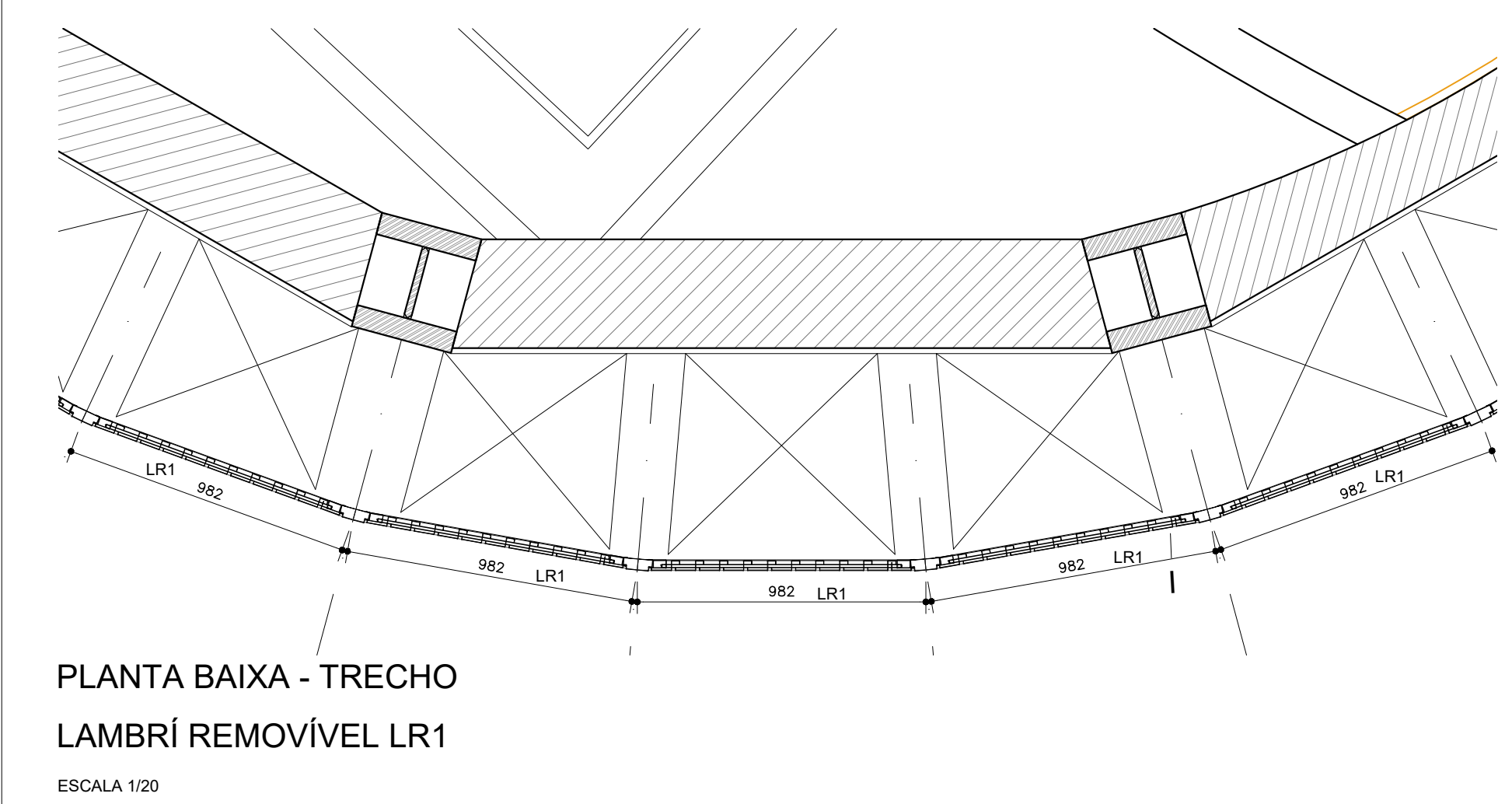
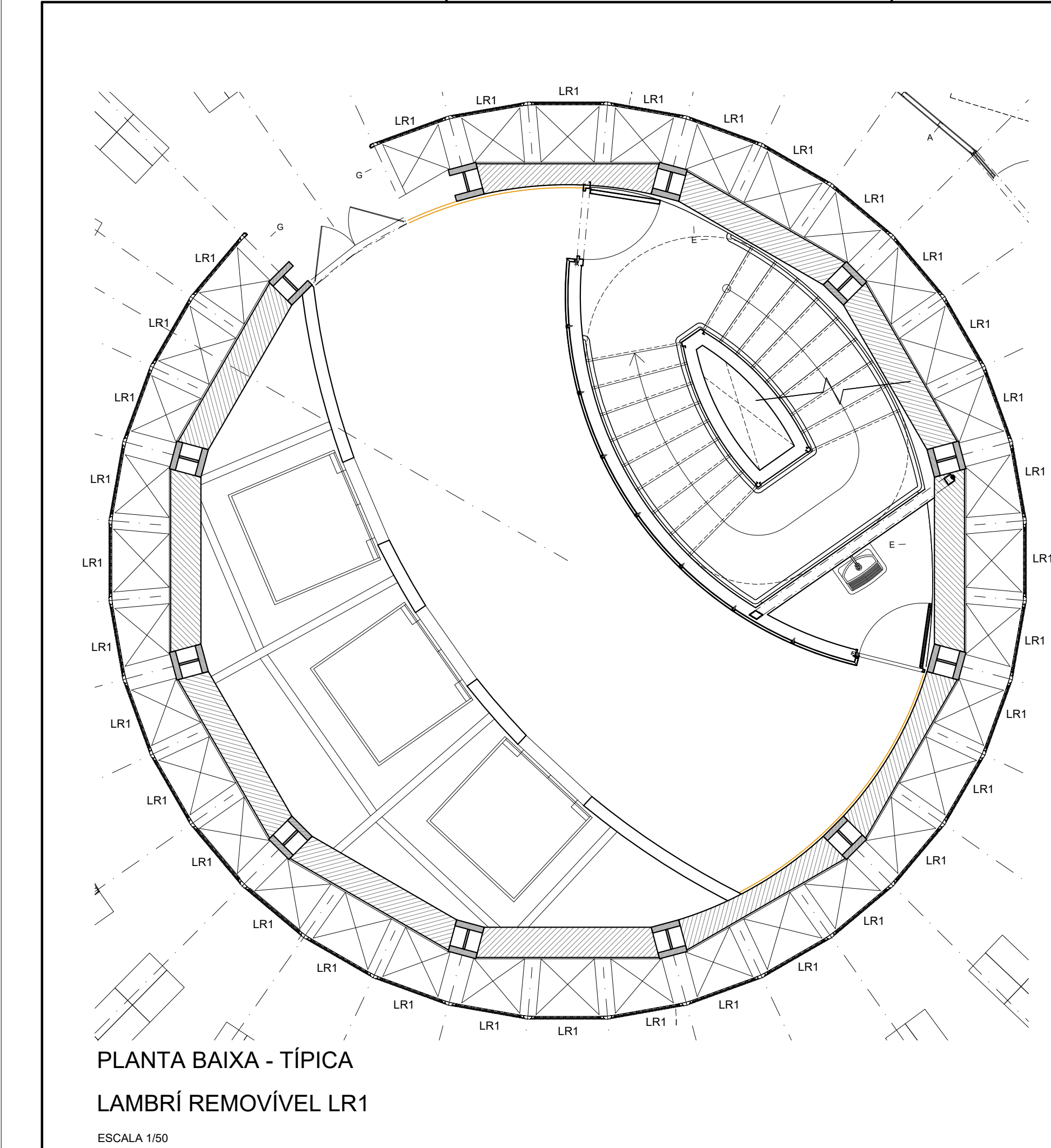
TIPO DO SERVIÇO
PROJETO DE REFORMA E AMPLIAÇÃO

PROJETO ORIGINAL: INSTITUTO BRASILEIRO DE TECNOLOGIA DO HABITAT	ARQUITETO: JOÃO FILGUEIRAS LIMA
---	---------------------------------

IDENTIFICAÇÃO DA PLANTA	TIPO DO PROJETO
JUNÇÕES HORIZONTAIS - DIVISÓRIAS DE GESSO	ARQUITETÔNICO

ESCALA 1/1	DATA OUTUBRO/2019	REVISÃO	FRANCHA
---------------	----------------------	---------	---------

EMPRESA ASCON ENGENHARIA	AUTOR DO PROJETO ADRIANO RIBEIRO LEITE	DESENVOLVIMENTO ASCON ENGENHARIA	DG 31
-----------------------------	---	-------------------------------------	-------



PROPRIETÁRIO: TRIBUNAL REGIONAL ELEITORAL DA BAHIA

RESPONSÁVEL TÉCNICO: ADRIANO RIBEIRO LEITE

CAU: A48581-0

ASCON LTDA – ME CNPJ: 17.190.416/0001-12
fone: (99) 98839-5885 email: asconltda@gmail.com

CLIENTE: TRIBUNAL REGIONAL ELEITORAL DA BAHIA SALVADOR

NOME DA CONSTRUÇÃO: EDIFÍCIO ANEXO III TRE-BA SALVADOR

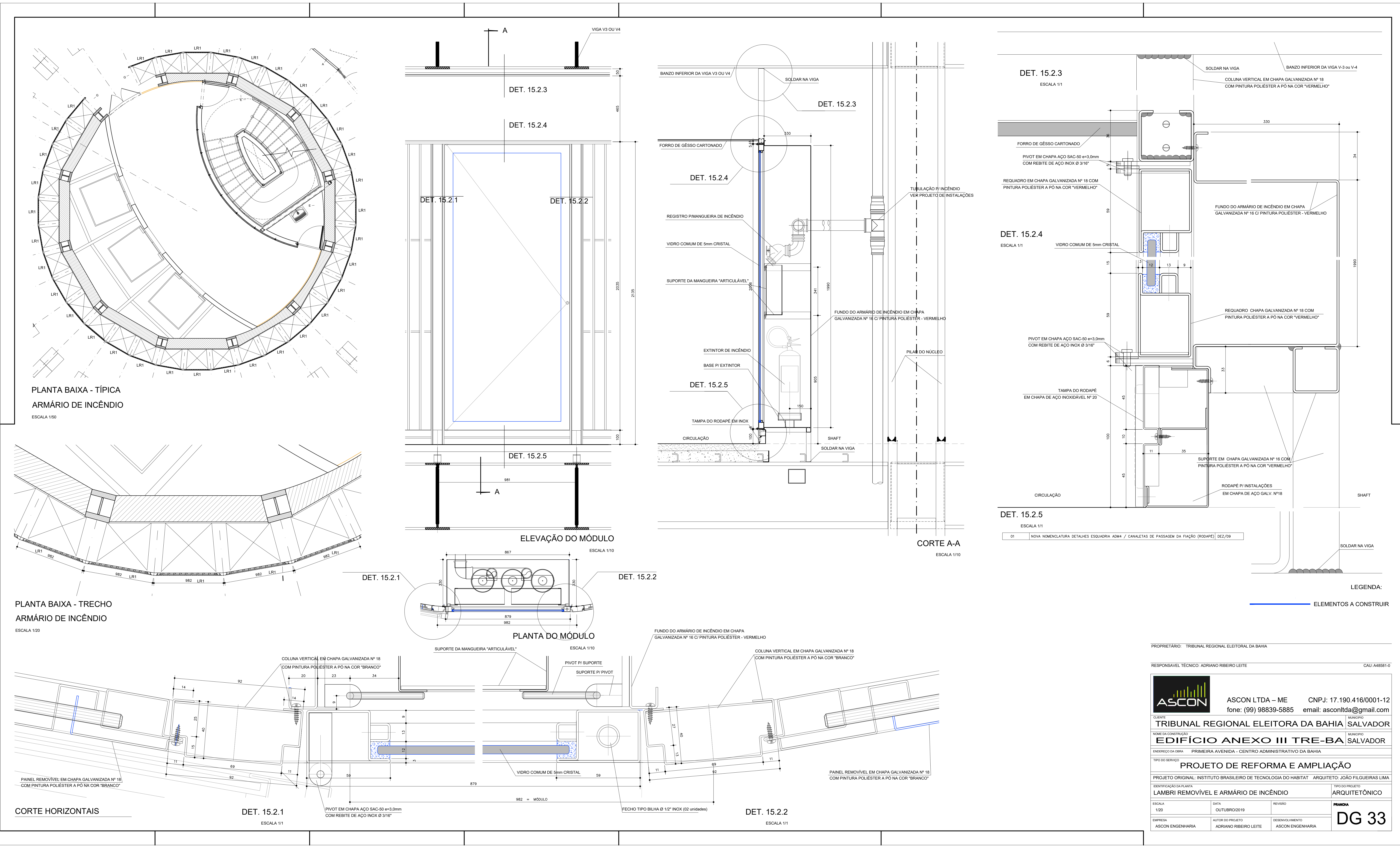
ENDEREÇO DA OBRA: PRIMEIRA AVENIDA - CENTRO ADMINISTRATIVO DA BAHIA

TIPO DO SERVIÇO: PROJETO DE REFORMA E AMPLIAÇÃO

PROJETO ORIGINAL: INSTITUTO BRASILEIRO DE TECNOLOGIA DO HABITAT ARQUITETO: JOÃO FILGUEIRAS LIMA

IDENTIFICAÇÃO DA PLANTA: LAMBRÍ REMOVÍVEL E ARMÁRIO DE INCÊNDIO TIPO DO PROJETO: ARQUITETÔNICO

ESCALA: 1/20	DATA: OUTUBRO/2019	REVISÃO:	PRANCHA: DG 32
EMPRESA: ASCON ENGENHARIA	AUTOR DO PROJETO: ADRIANO RIBEIRO LEITE	DESENVOLVIMENTO: ASCON ENGENHARIA	



DET. 15.2.3
ESCALA 1/1

DET. 15.2.4
ESCALA 1/1

DET. 15.2.5
ESCALA 1/1

01 NOVA NOMENCLATURA DETALHES ESQUADRIA ADM4 / CANALETAS DE PASSAGEM DA FIAÇÃO (RODAPE) DEZ/09

LEGENDA:

ELEMENTOS A CONSTRUIR

PROPRIETÁRIO: TRIBUNAL REGIONAL ELEITORAL DA BAHIA

RESPONSÁVEL TÉCNICO: ADRIANO RIBEIRO LEITE

CAU: A48581-0



ASCON LTDA – ME CNPJ: 17.190.416/0001-12
fone: (99) 98839-5885 email: asconltda@gmail.com

CLIENTE: TRIBUNAL REGIONAL ELEITORAL DA BAHIA SALVADOR

NOME DA CONSTRUÇÃO: EDIFÍCIO ANEXO III TRE-BA SALVADOR

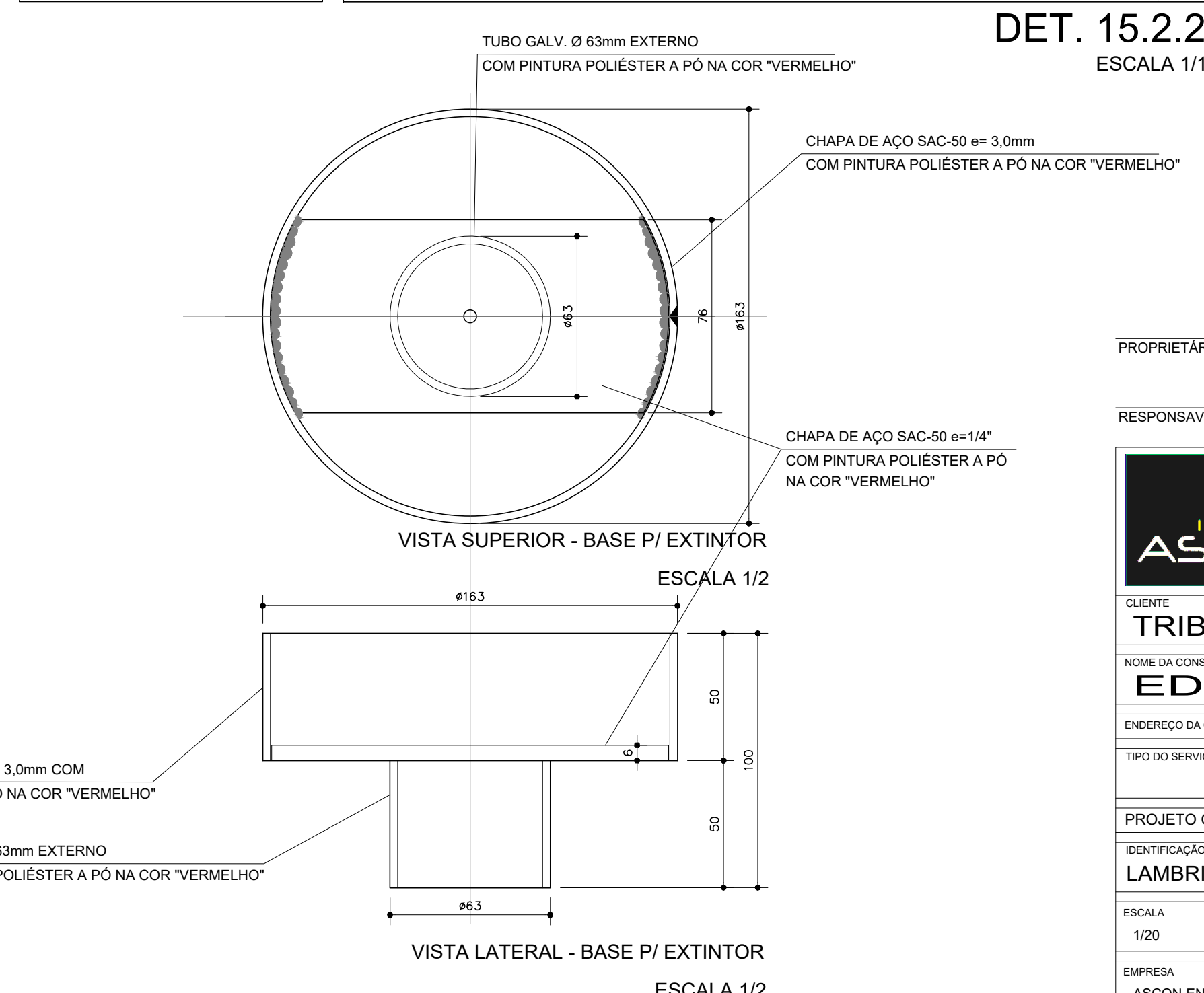
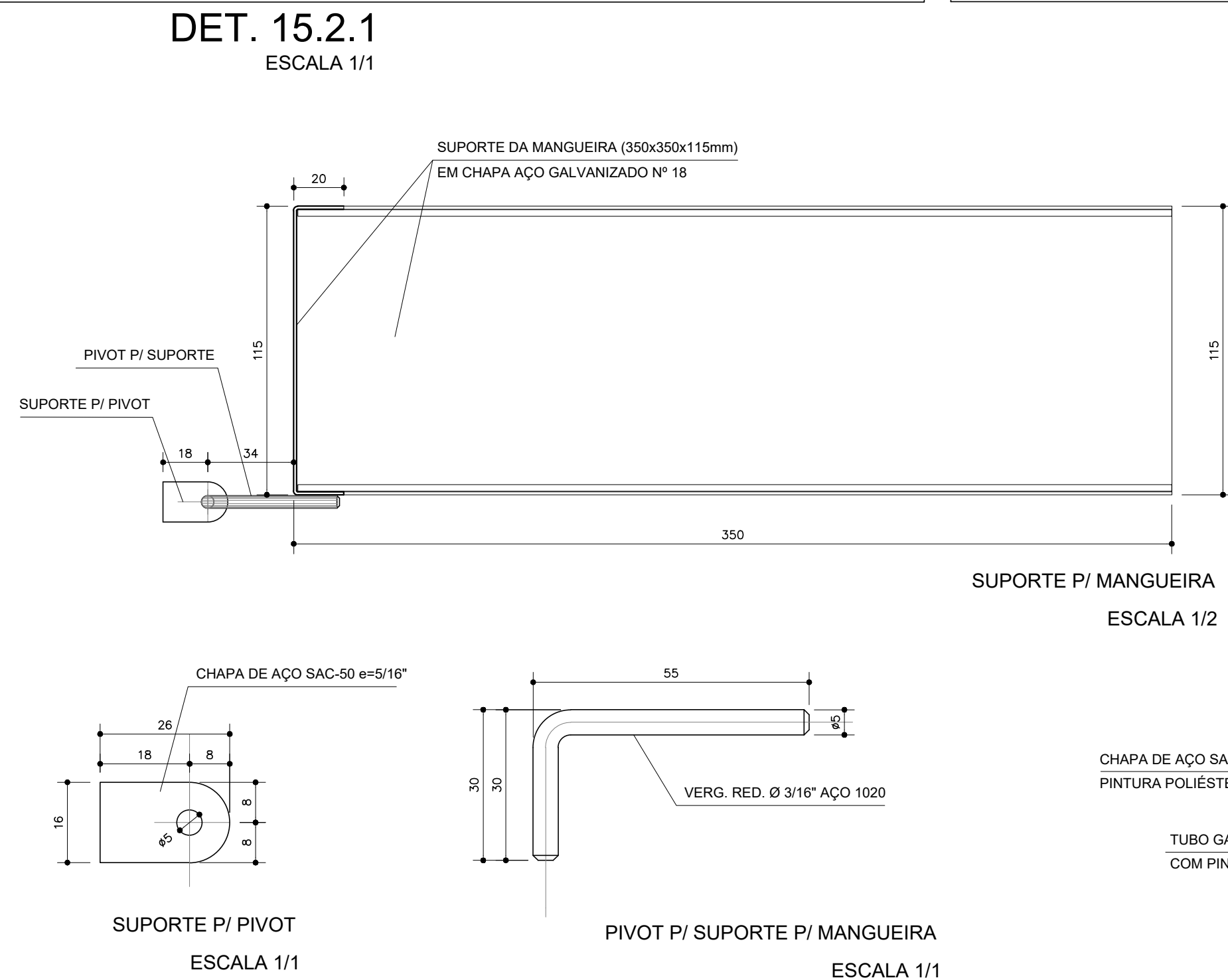
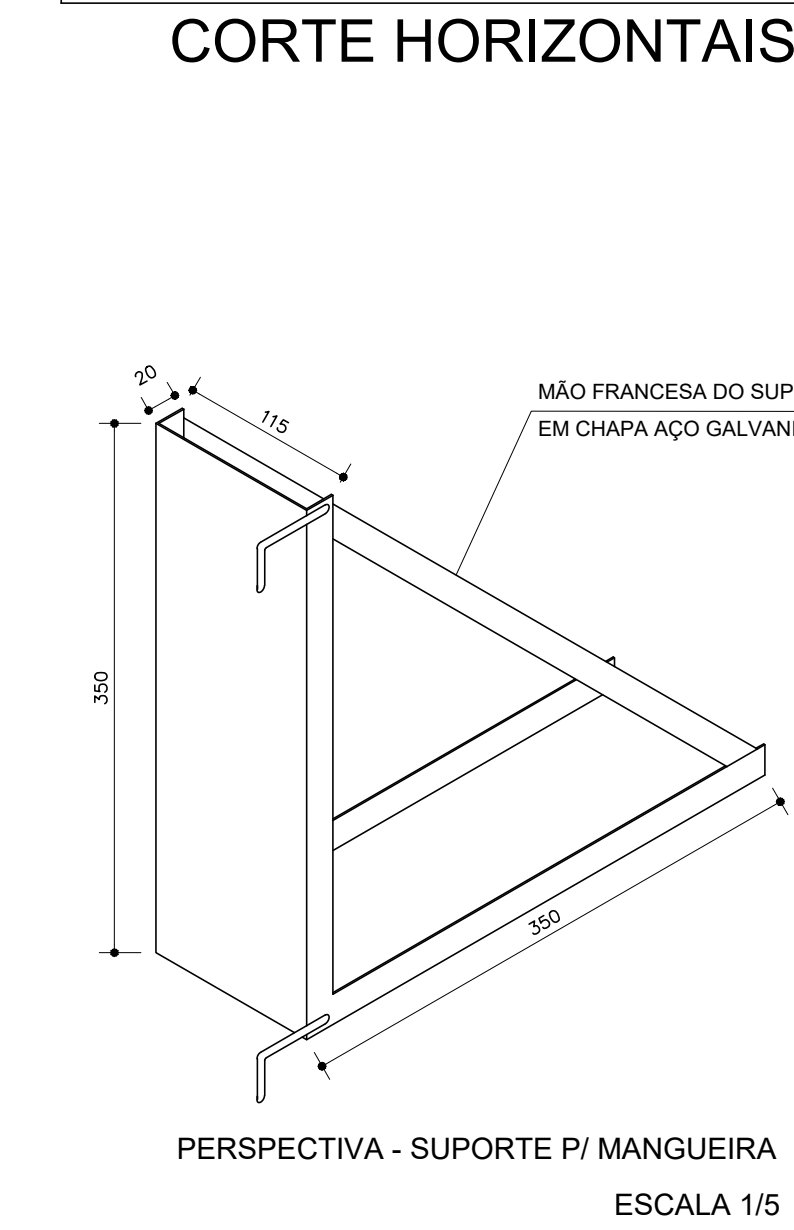
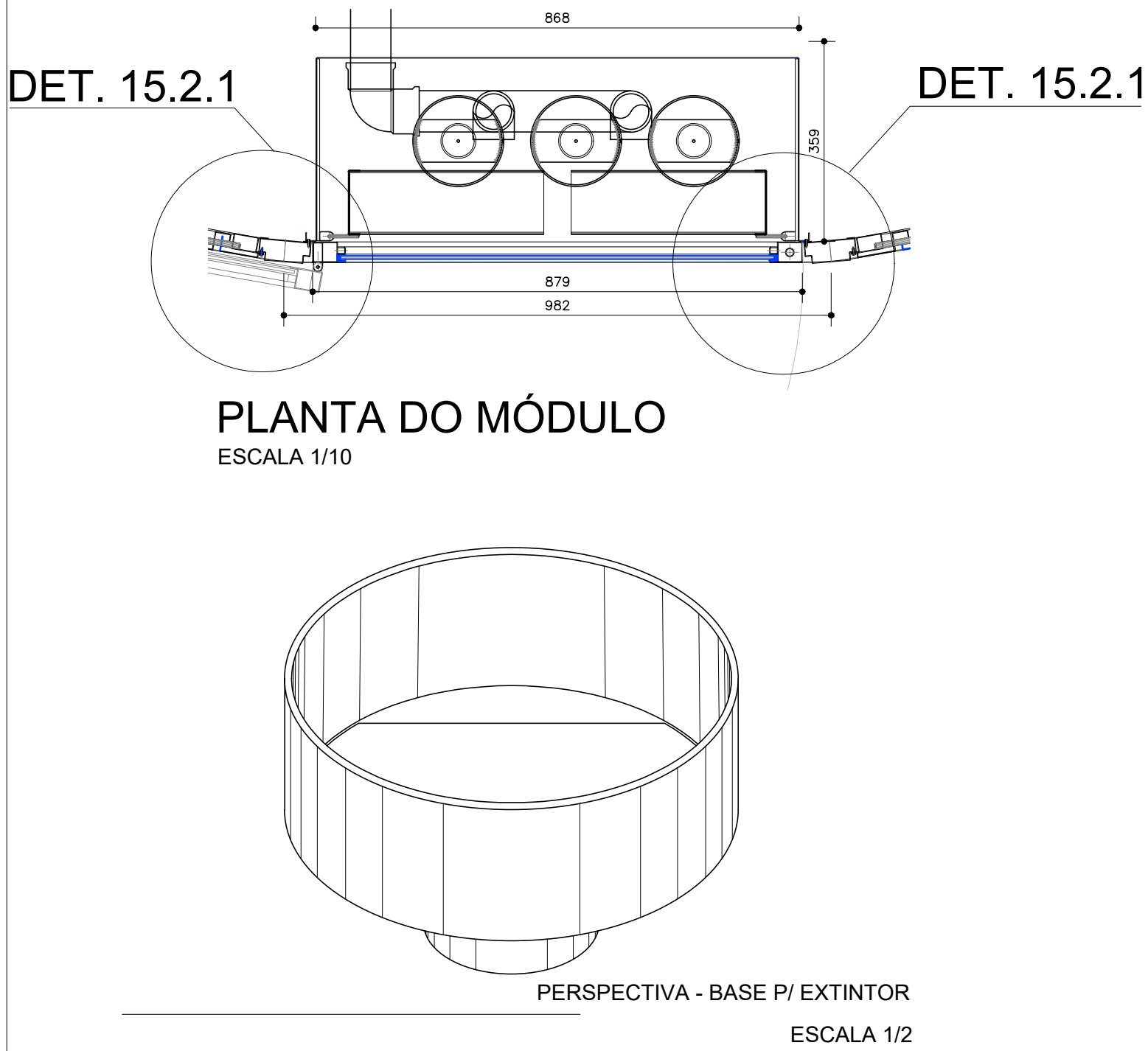
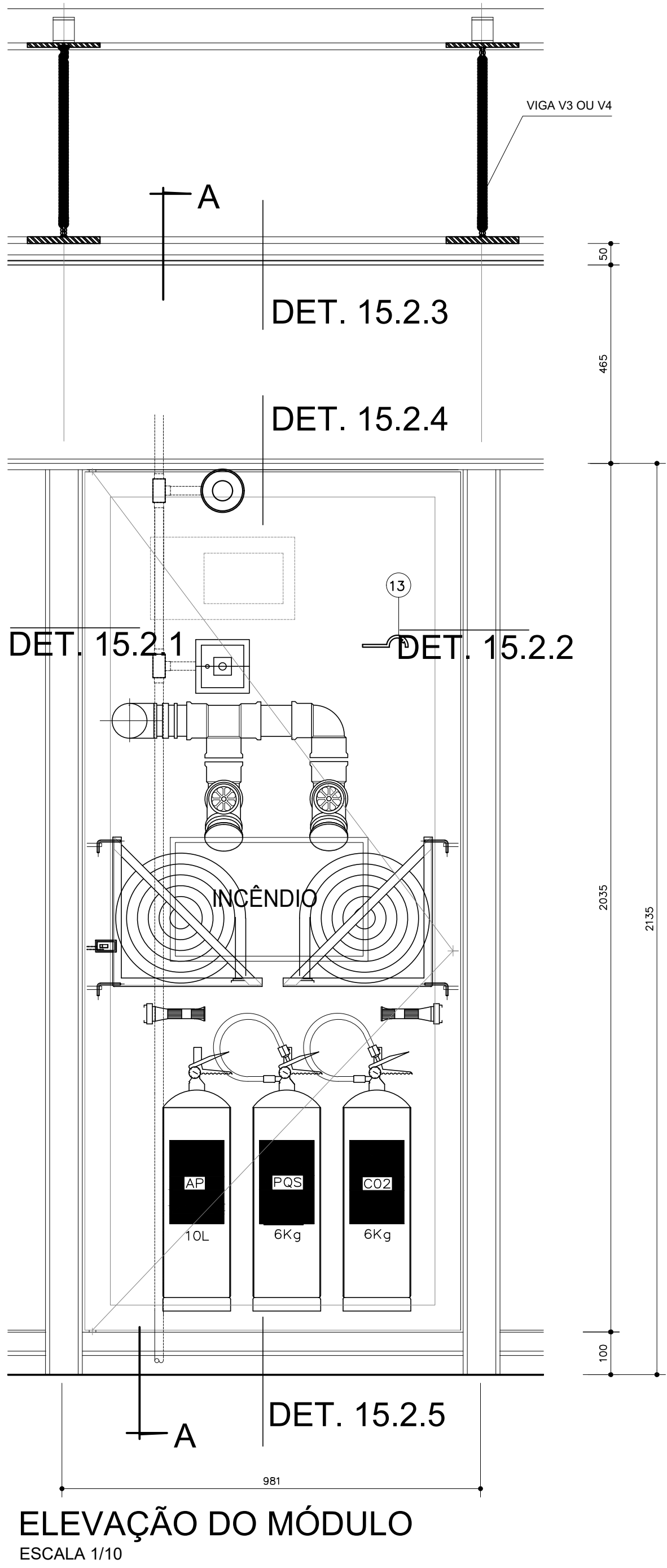
ENDEREÇO DA OBRA: PRIMEIRA AVENIDA - CENTRO ADMINISTRATIVO DA BAHIA

TIPO DO SERVIÇO: PROJETO DE REFORMA E AMPLIAÇÃO

PROJETO ORIGINAL: INSTITUTO BRASILEIRO DE TECNOLOGIA DO HABITAT ARQUITETO: JOÃO FILGUEIRAS LIMA

IDENTIFICAÇÃO DA PLANTA: LAMBRI REMOVÍVEL E ARMÁRIO DE INCÊNDIO TIPO DO PROJETO: ARQUITETÔNICO

ESCALA: 1/20	DATA: OUTUBRO/2019	REVISÃO:	FRANCHA
EMPRESA: ASCON ENGENHARIA	AUTOR DO PROJETO: ADRIANO RIBEIRO LEITE	DESENVOLVIMENTO: ASCON ENGENHARIA	DG 33



LEGENDA:

ELEMENTOS A CONSTRUIR

PROPRIETÁRIO: TRIBUNAL REGIONAL ELEITORAL DA BAHIA

RESPONSÁVEL TÉCNICO: ADRIANO RIBEIRO LEITE

CAU: A48581-0

ASCON

ASCON LTDA – ME

CNPJ: 17.190.416/0001-12

fone: (99) 98839-5885

email: asconltda@gmail.com

CLIENTE

TRIBUTAL REGIONAL ELEITORAL DA BAHIA

SALVADOR

ENDEREÇO DA OBRA

PRIMEIRA AVENIDA - CENTRO ADMINISTRATIVO DA BAHIA

TIPO DO SERVIÇO

PROJETO DE REFORMA E AMPLIAÇÃO

PROJETO ORIGINAL: INSTITUTO BRASILEIRO DE TECNOLOGIA DO HABITAT

ARQUITETO: JOÃO FILGUEIRAS LIMA

IDENTIFICAÇÃO DA PLANTA

LAMBRI REMOVÍVEL E ARMÁRIO DE INCÊNDIO

TIPO DO PROJETO

ARQUITETÔNICO

ESCALA

1/20

DATA

OUTUBRO/2019

REVISÃO

PRONHA

EMPRESA

ASCON ENGENHARIA


AUTOR DO PROJETO

ADRIANO RIBEIRO LEITE

DESENVOLVIMENTO


ASCON ENGENHARIA

DG 34



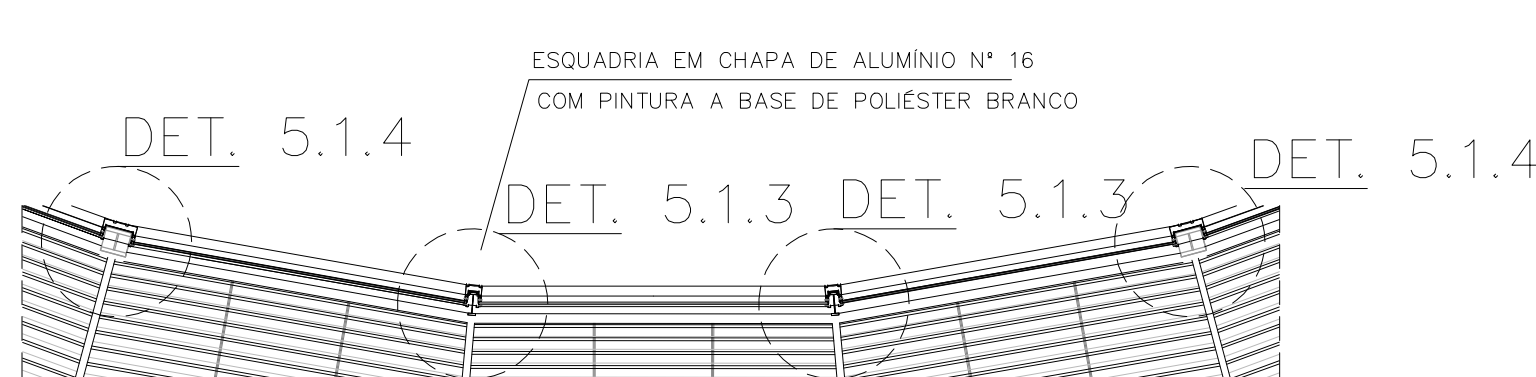
ELEVAÇÃO ESQUADRIA ES-1 (TRECHO)

ESC: 1/50



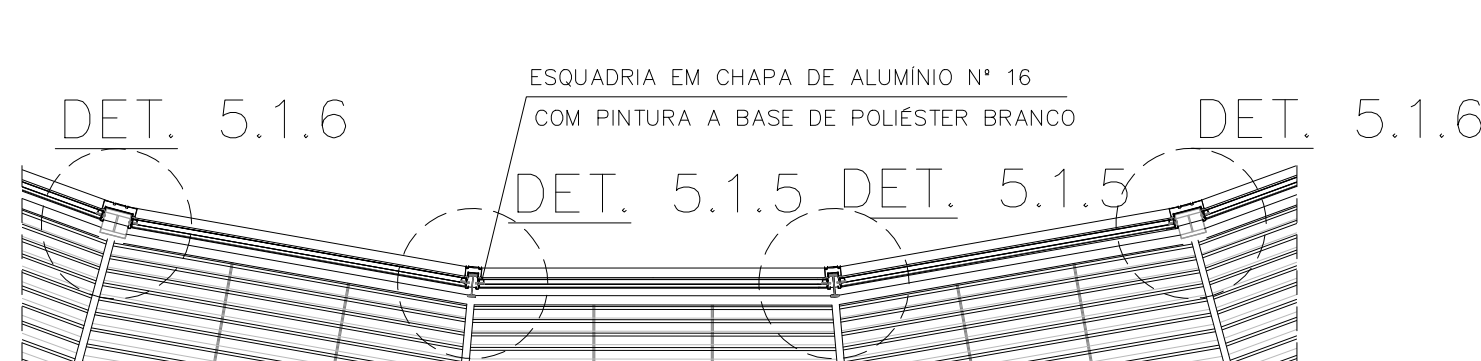
CORTE B-B (TRECHO VIDRO DE CORRER)

ESC: 1/50



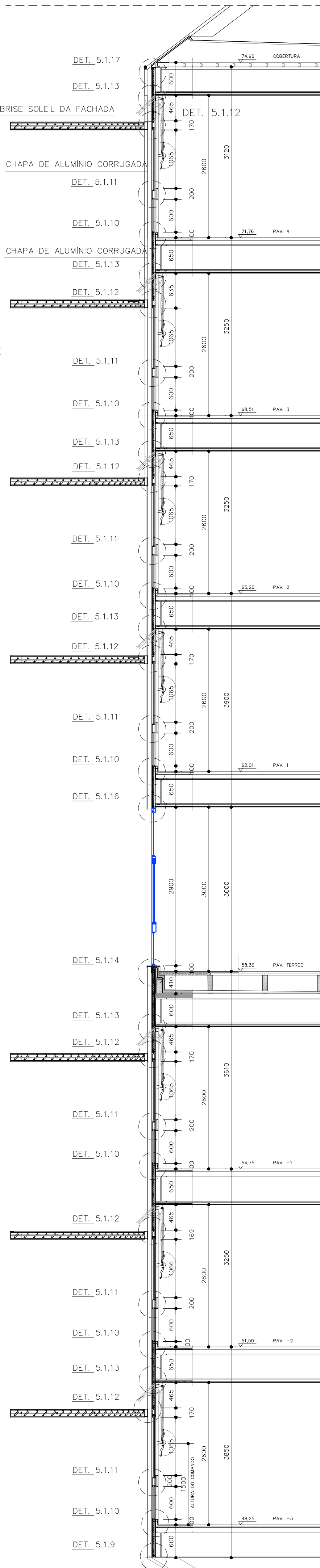
CORTE C-C (TRECHO VIDRO FIXO)

ESC: 1/50



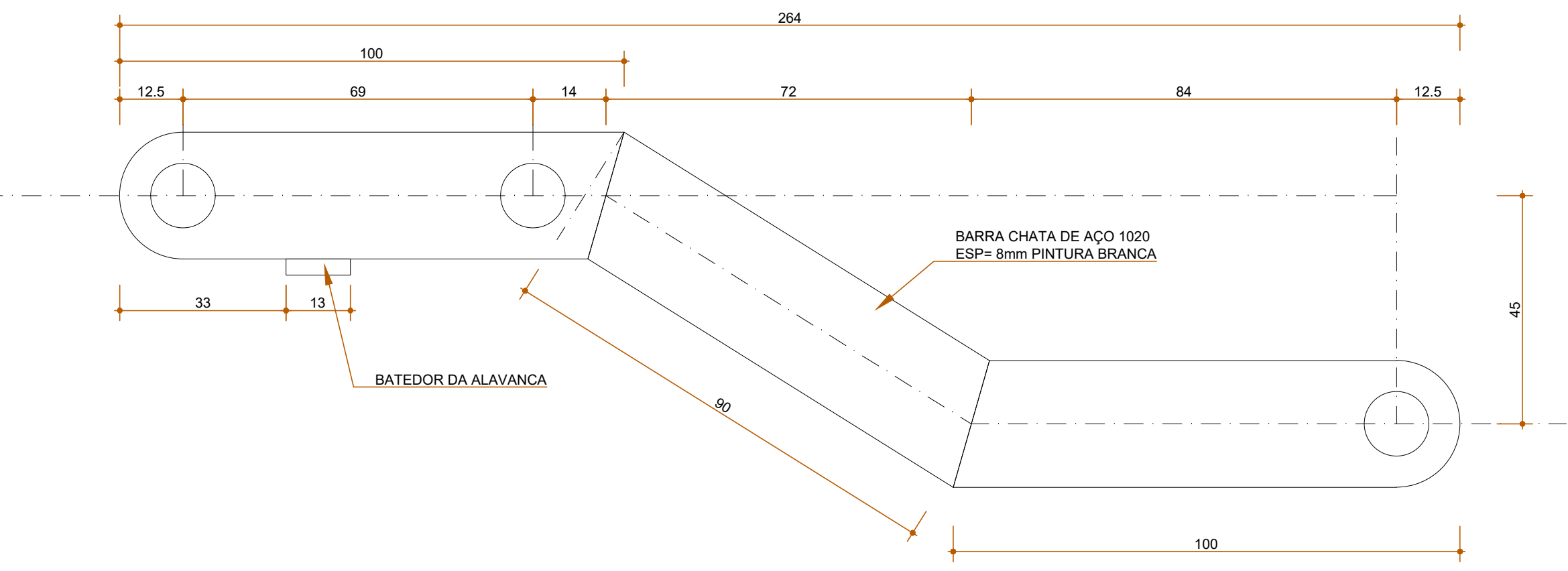
CORTE D-D (TRECHO CHAPA CORRUGADA)

ESC: 1/50




CORTE AA

ESCALA: 1/50



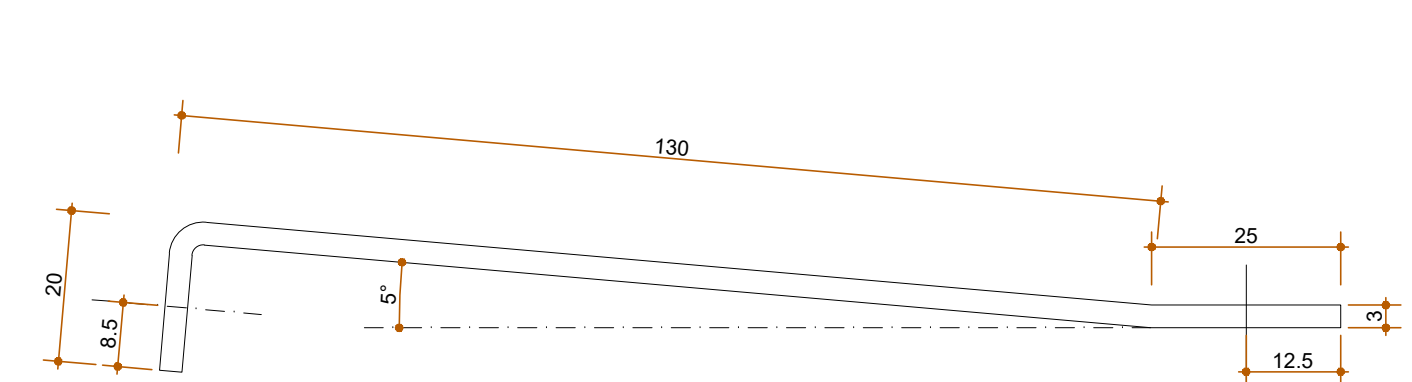
VISTA DA EMPUNHADEIRA DA BÂSCULA

ESCALA: 1/1



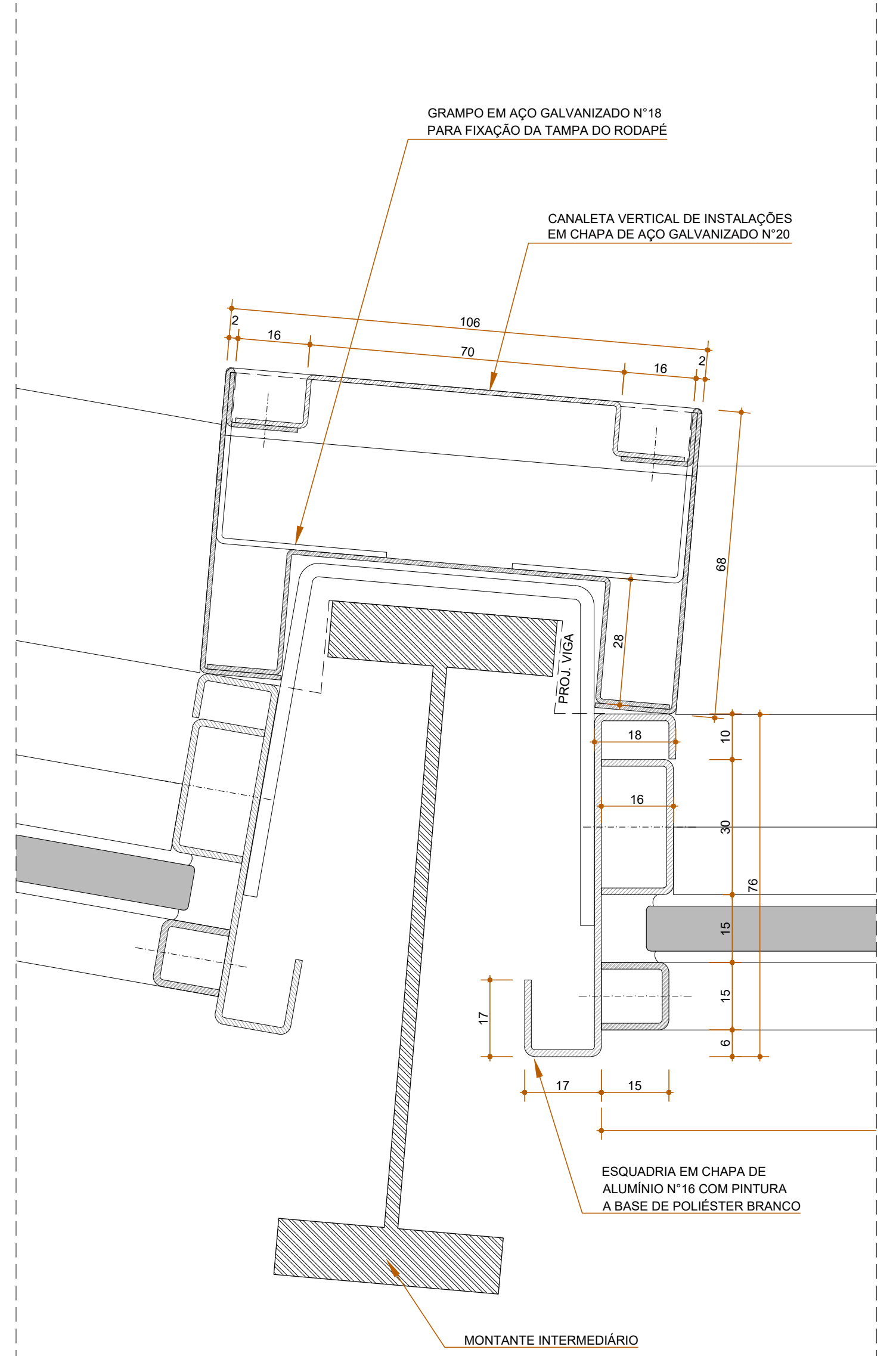
VISTA DA ORELHINHA DA BÂSCULA

ESCALA: 1/1



VISTA SUPERIOR DA ORELHINHA

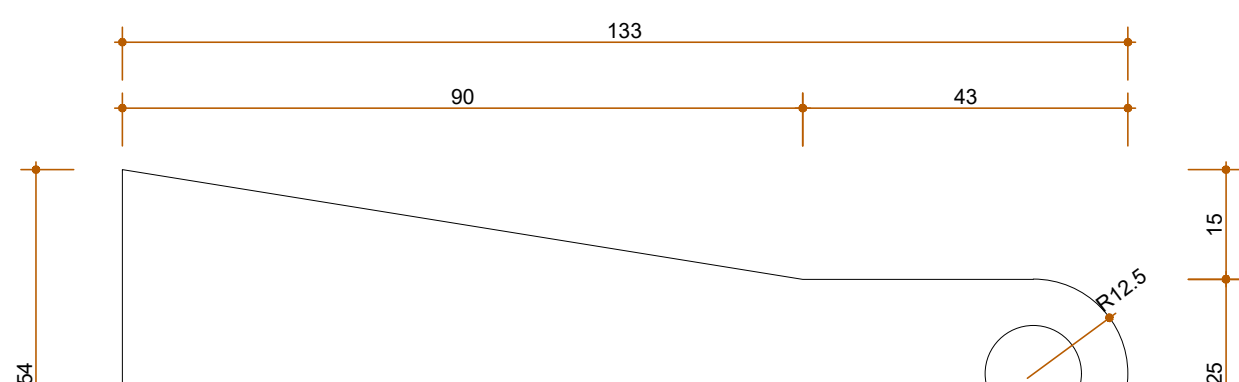
ESCALA: 1/1



DETALHE 5.1.3

MONTANTE INTERMEDIÁRIO ESQUERDO

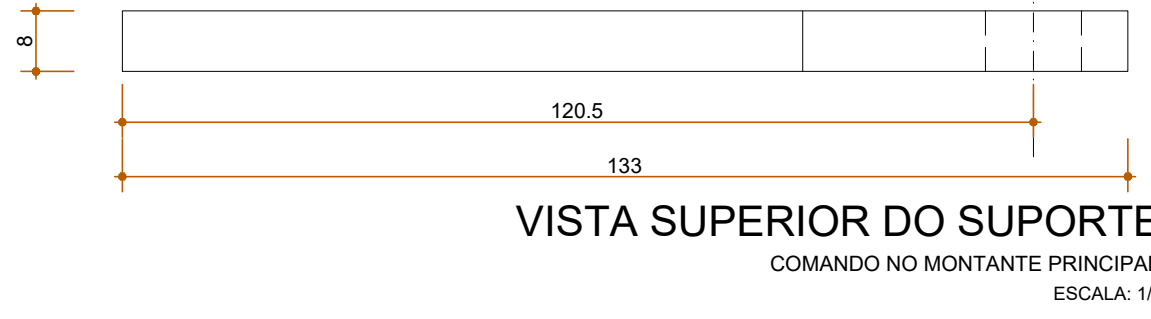
ESCALA: 1/1



VISTA LATERAL DO SUPORTE

COMANDO NO MONTANTE PRINCIPAL

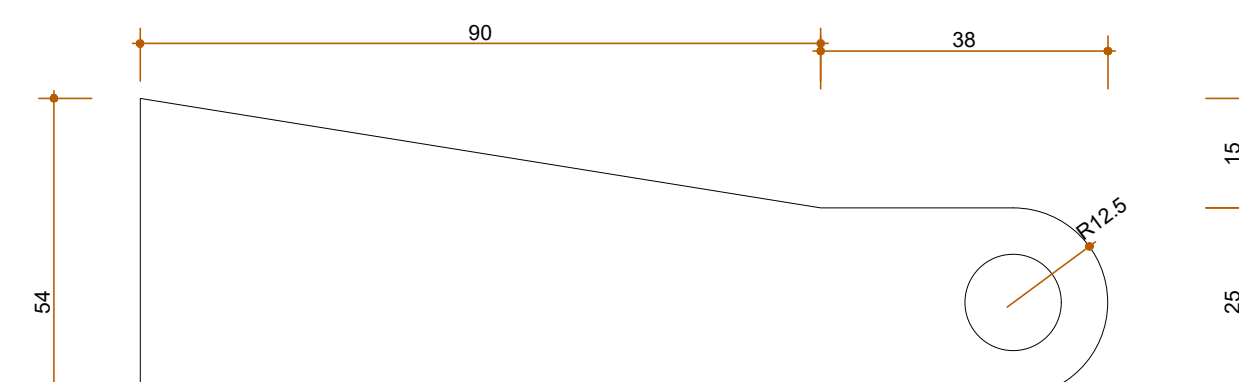
ESCALA: 1/1



VISTA SUPERIOR DO SUPORTE

COMANDO NO MONTANTE PRINCIPAL

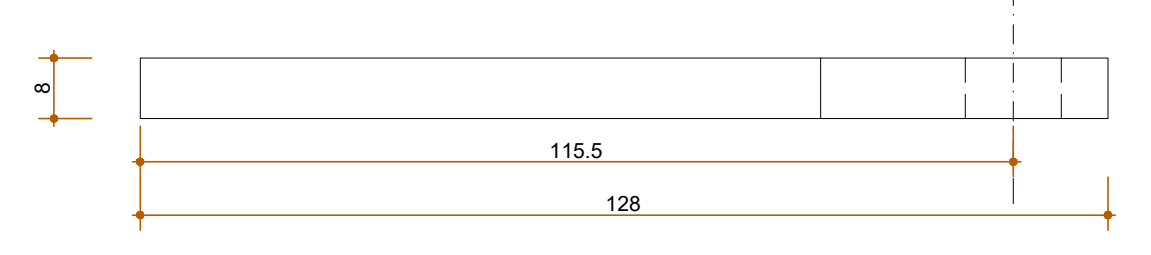
ESCALA: 1/1



VISTA LATERAL DO SUPORTE

COMANDO NO MONTANTE INTERMEDIÁRIO

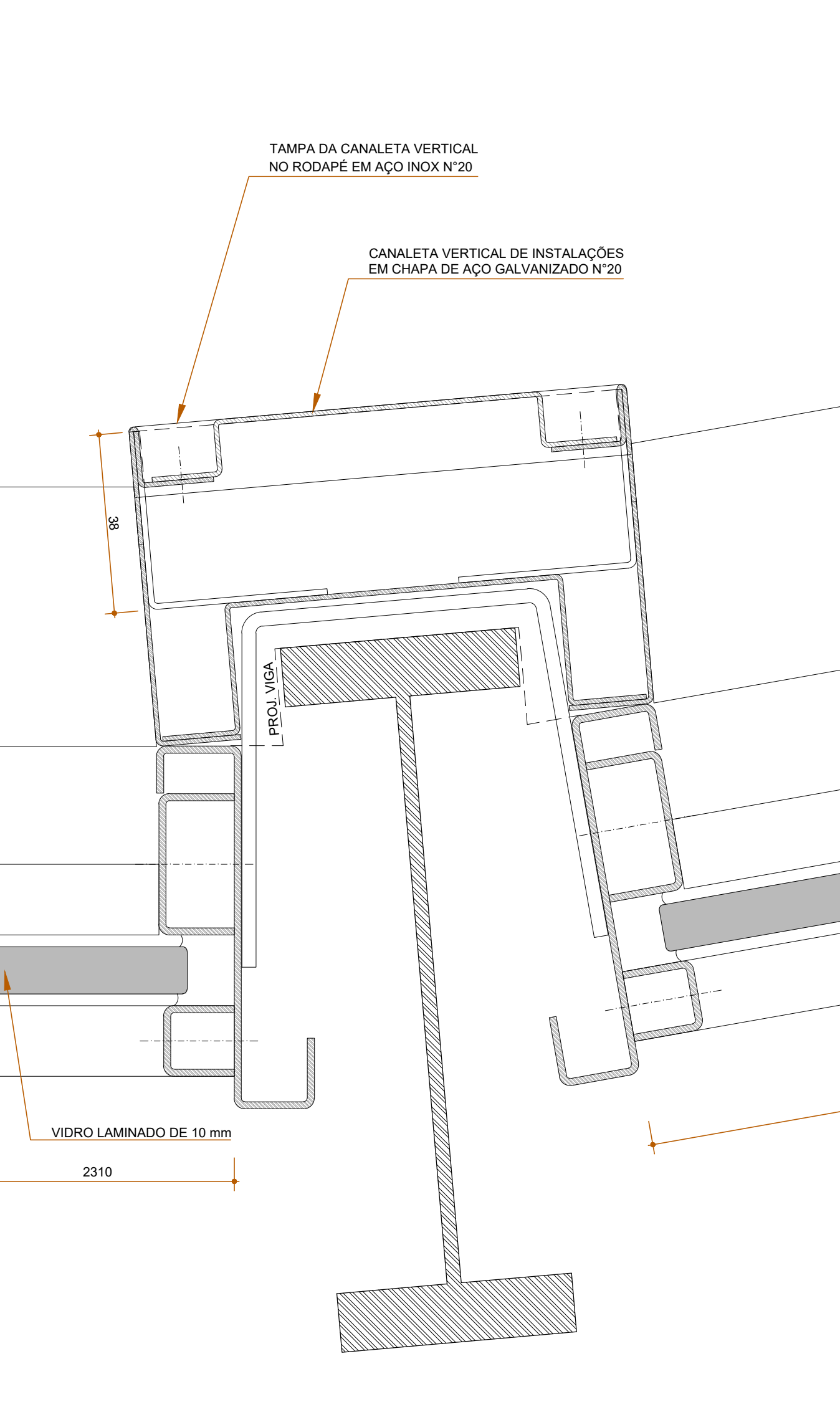
ESCALA: 1/1



VISTA SUPERIOR DO SUPORTE

COMANDO NO MONTANTE INTERMEDIÁRIO

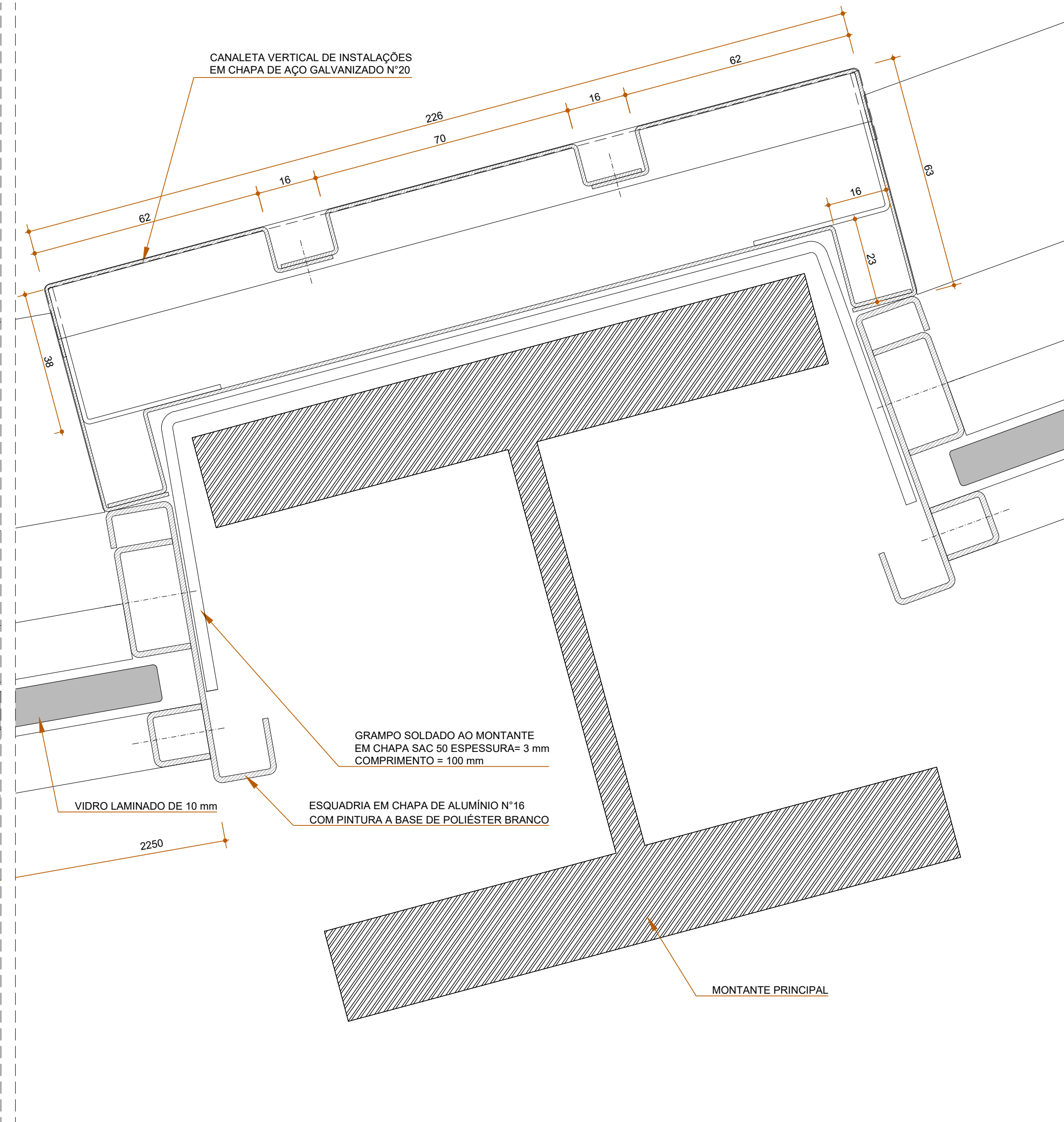
ESCALA: 1/1



DETALHE 5.1.3

MONTANTE INTERMEDIÁRIO DIREITO

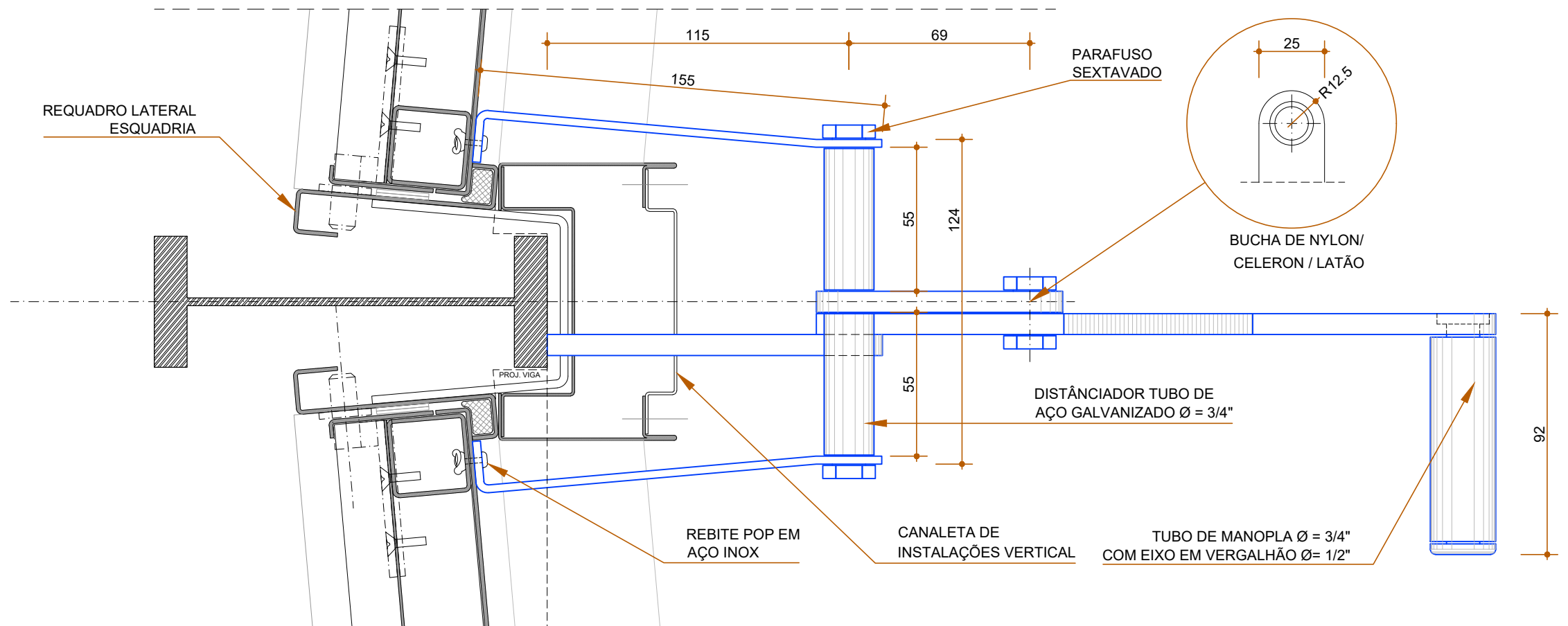
ESCALA: 1/1



DETALHE 5.1.4

MONTANTE PRINCIPAL

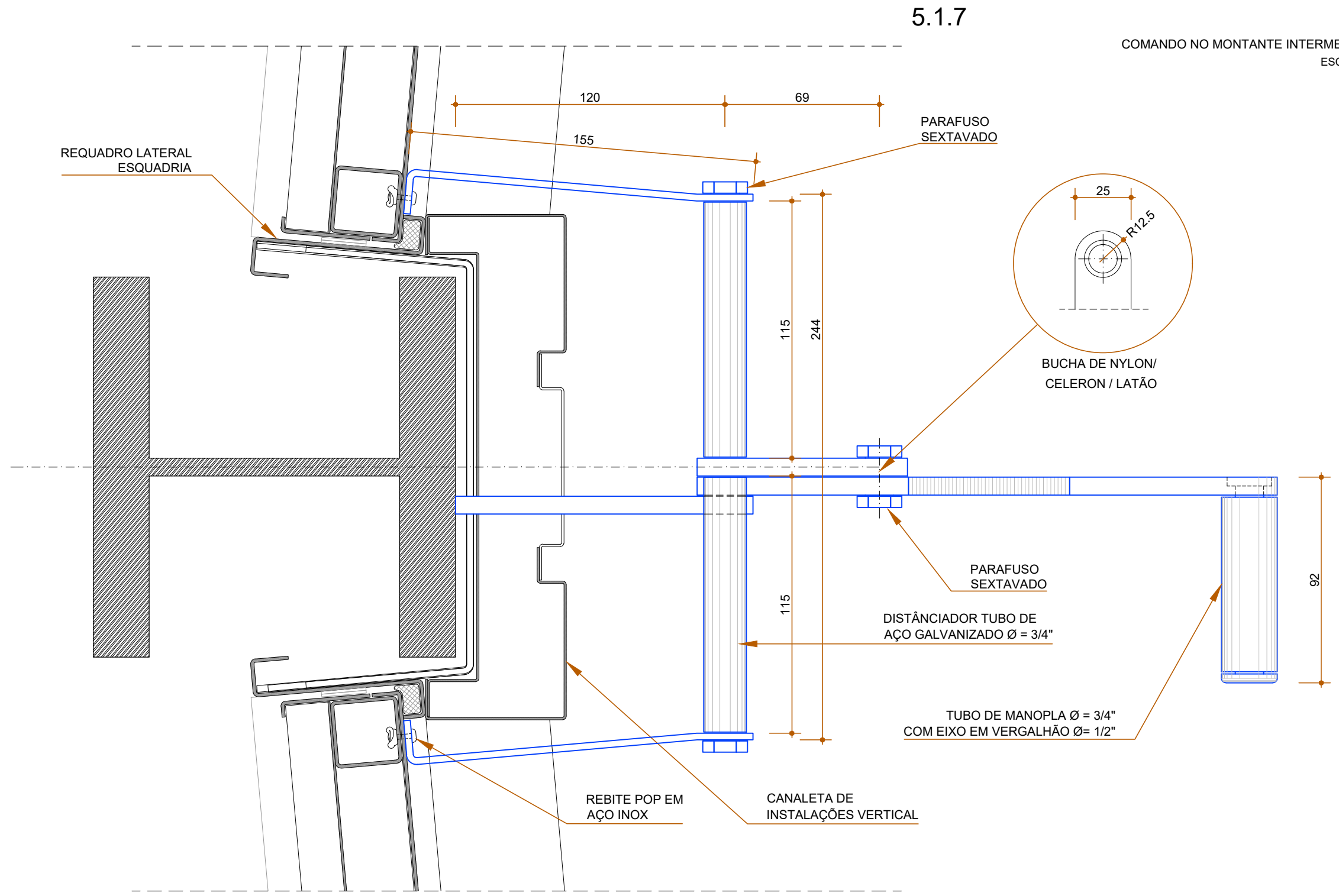
ESCALA: 1/1



DETALHE

COMANDO NO MONTANTE INTERMEDIÁRIO

ESCALA: 1/2




DETALHE 5.1.8

COMANDO NO MONTANTE PRINCIPAL

ESCALA: 1/2

ELEMENTOS A CONSTRUIR

Obs: Alguns comandos deverão ser reinstalados. Ver DGA0.



VISTA DA BARRA DE COMANDO

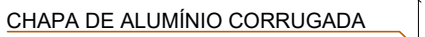
ESCALA: 1/1

PROPRIETÁRIO: TRIBUNAL REGIONAL ELEITORAL DA BAHIA

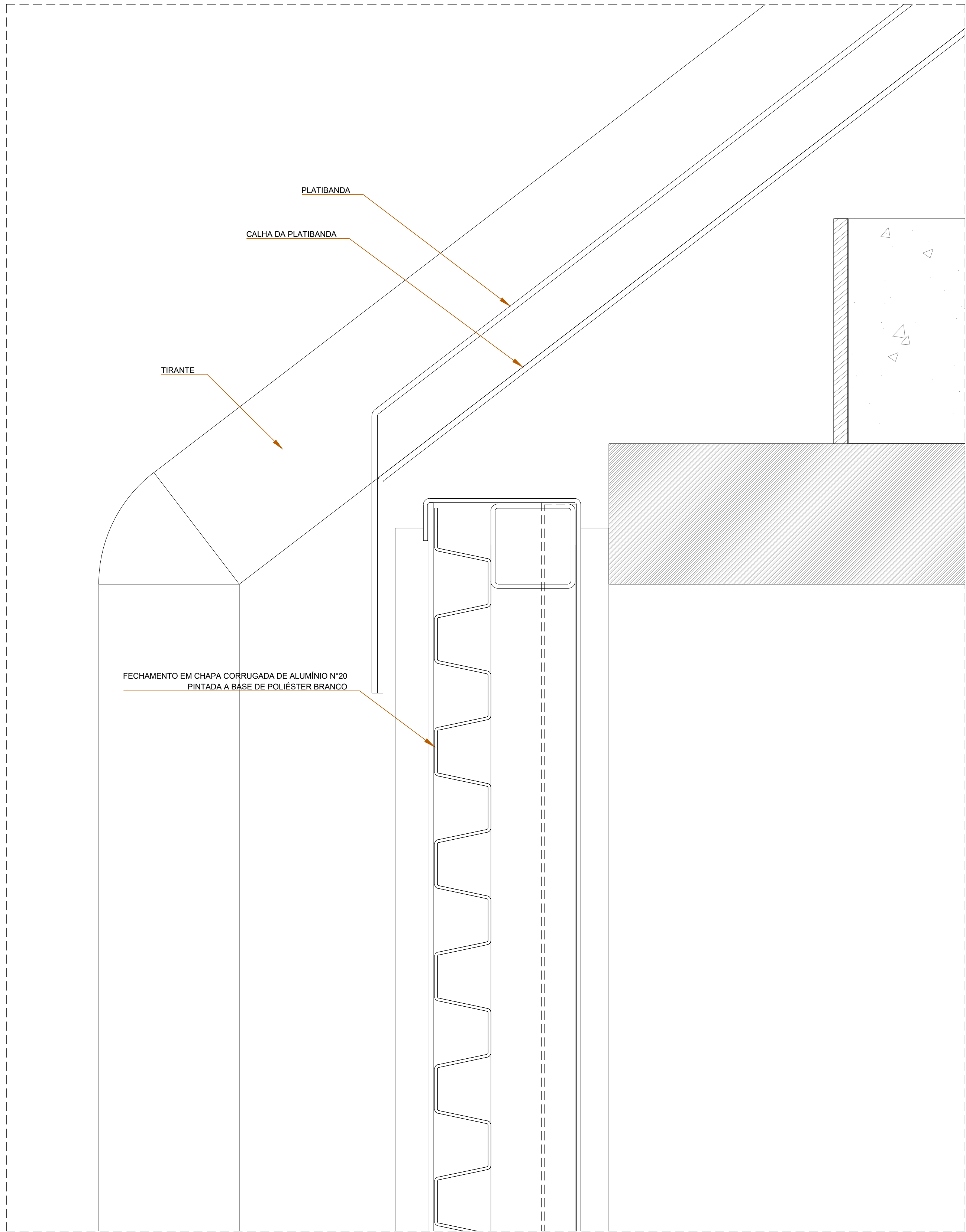
RESPONSÁVEL TÉCNICO: ADRIANO RIBEIRO LEITE

CAU: A48581-0

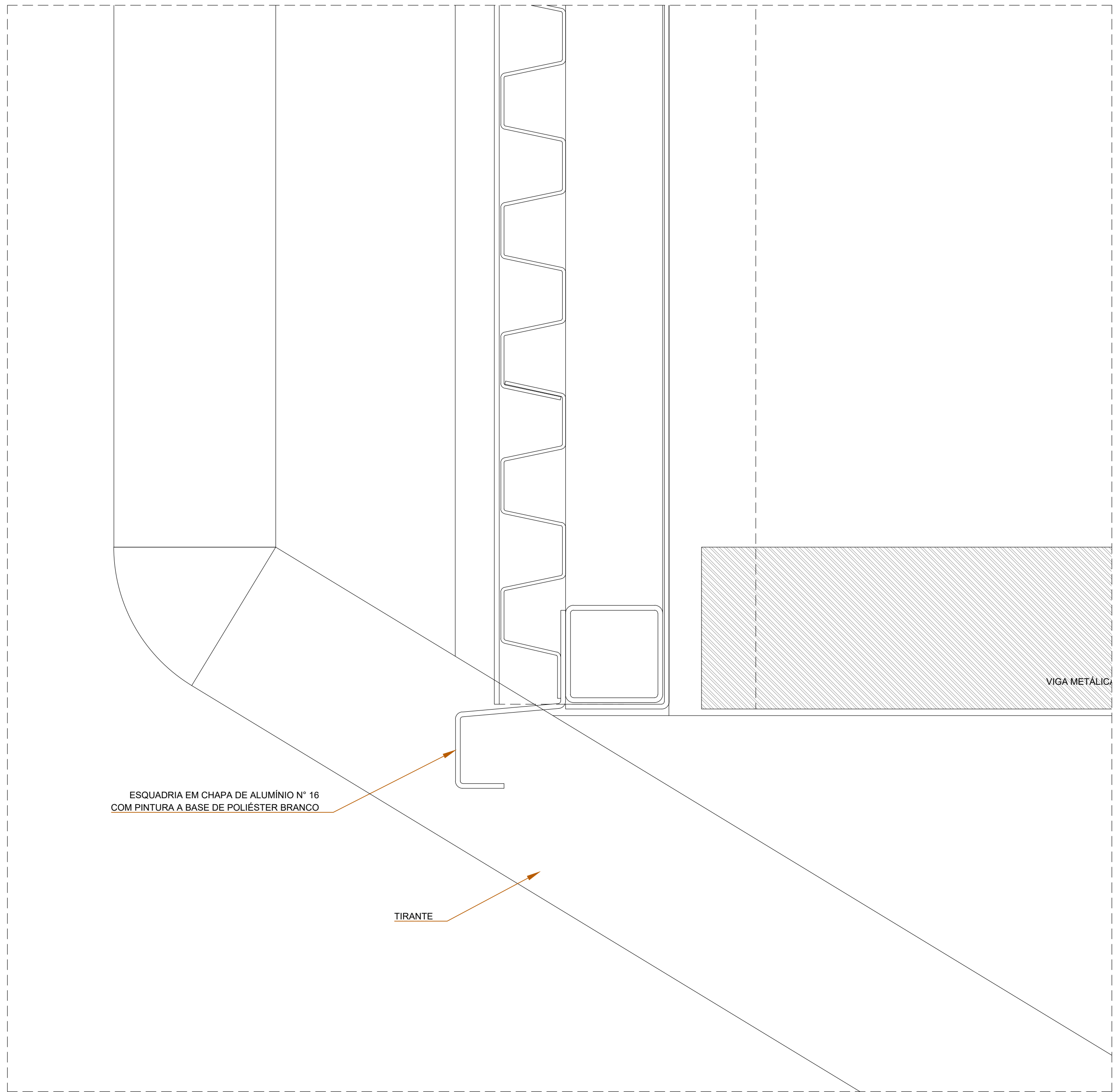
ASCON		ASCON LTDA - ME		CNPJ: 17.190.416/0001-12	
fone: (99) 98839-5885		email: asconltda@gmail.com			
CLIENTE		MUNICÍPIO			
NOME DA CONTRUÇÃO		TRIBUNAL REGIONAL ELEITORAL DA BAHIA		SALVADOR	
ENGENHEIRO DA OBRA		PRIMEIRA AVENIDA - CENTRO ADMINISTRATIVO DA BAHIA		SALVADOR	
TIPO DO SERVIÇO		PROJETO DE REFORMA E AMPLIAÇÃO			
PROJETO ORIGINAL: INSTITUTO BRASILEIRO DE TECNOLOGIA DO HABITAT		ARQUITETO: JOÃO FILGUEIRAS LIMA			
IDENTIFICAÇÃO DA PLANTA		TÍTULO DO PROJETO			
DETALHES ESQUADRIA FACHADA		ARQUITETÔNICO			
ESCALA		DATA		REVISÃO	
INDICADAS		OUTUBRO/2019			
EMPRESA		AUTOR DO PROJETO		DESENVOLVIMENTO	
ASCON ENGENHARIA		ADRIANO RIBEIRO LEITE		ASCON ENGENHARIA	



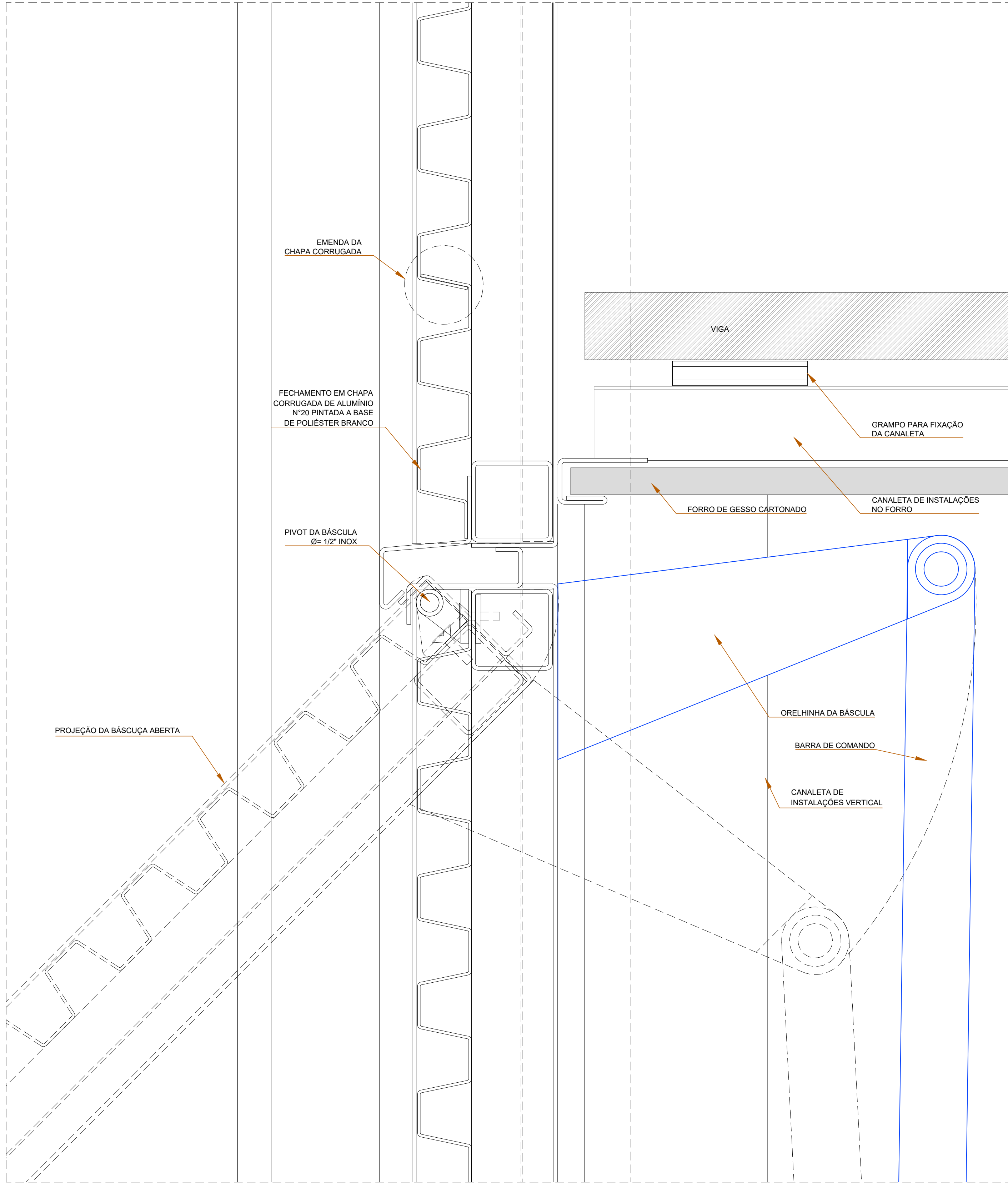
DG 36



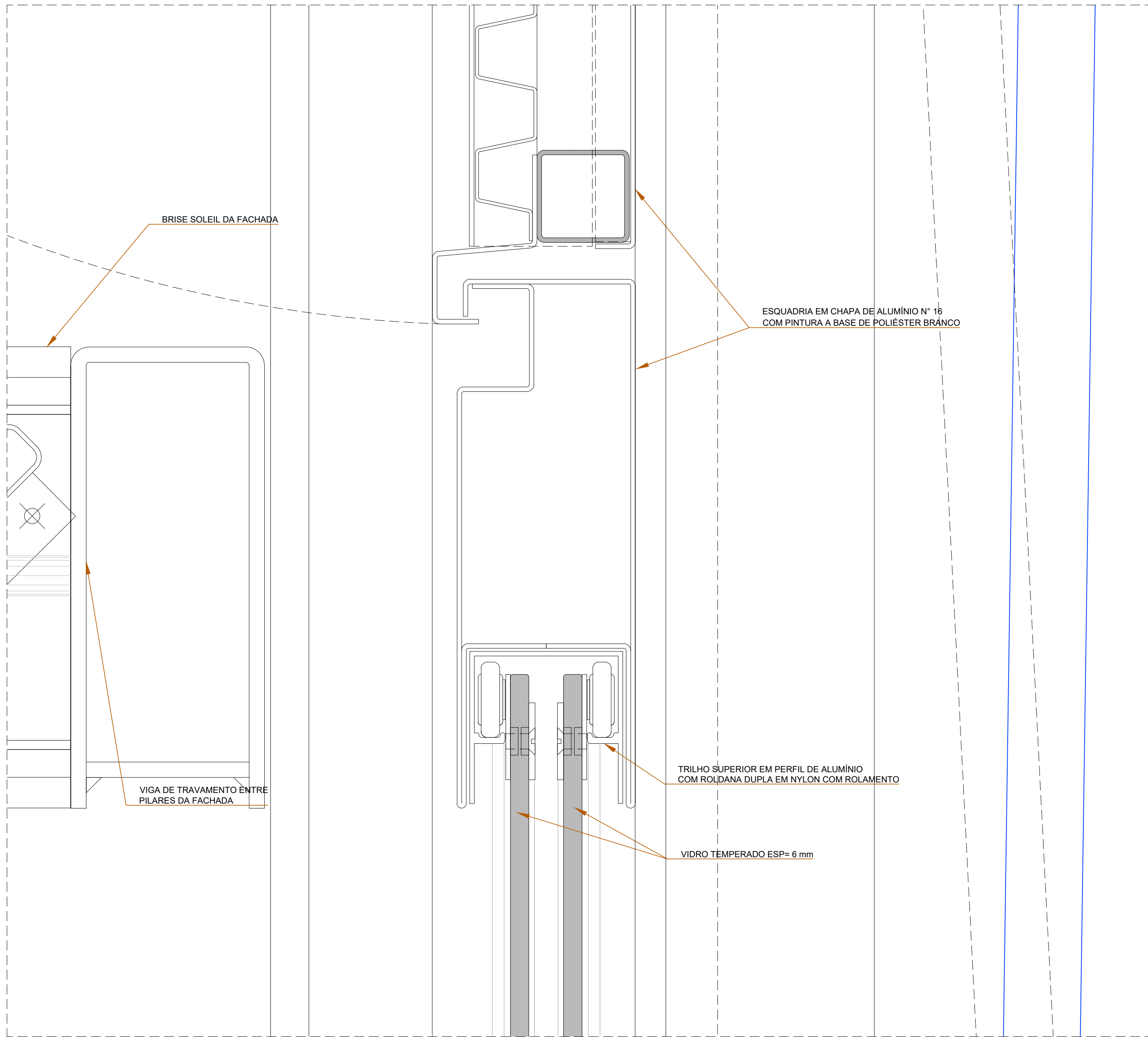
DETALHE 5.1.17
ESCALA: 1/1



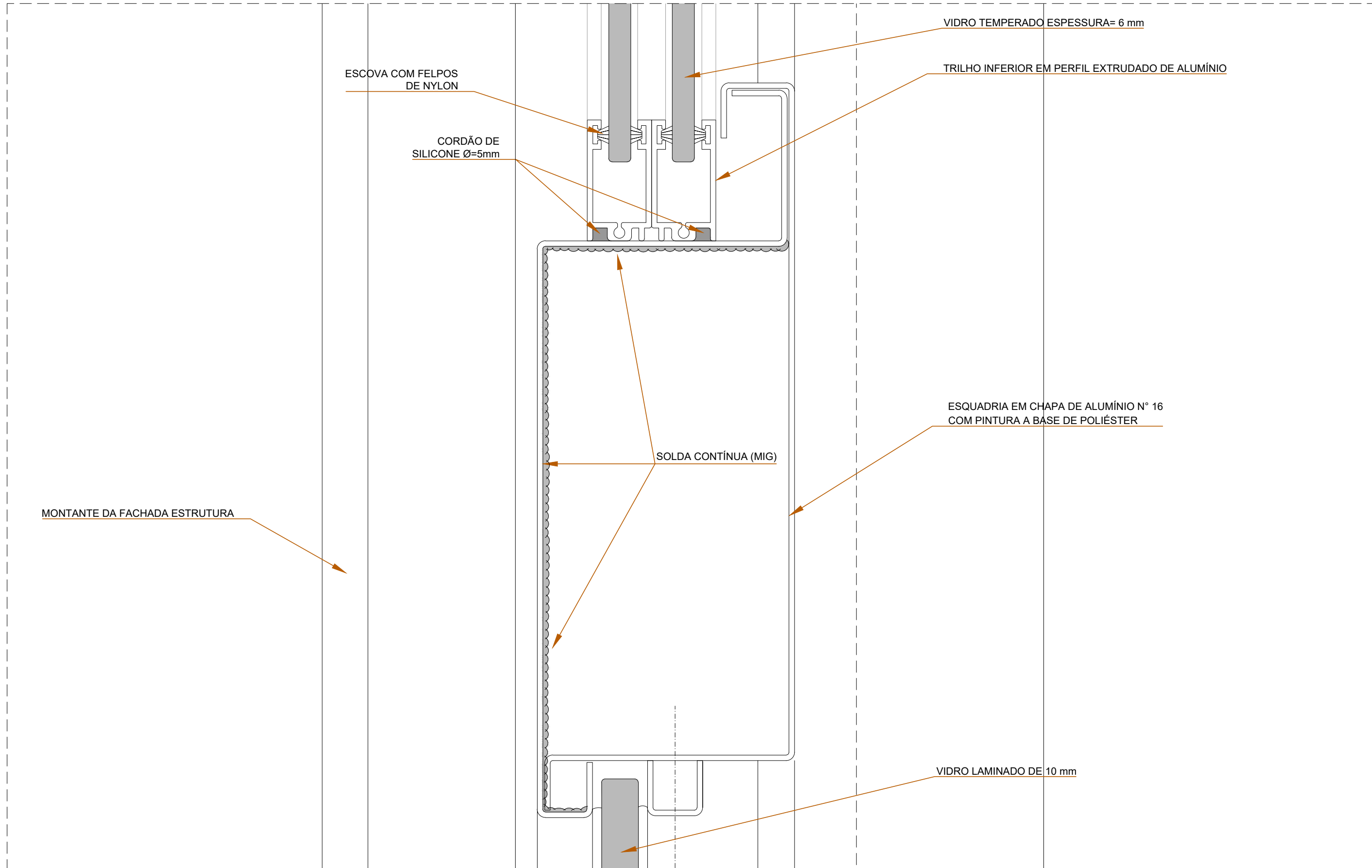
DETALHE 5.1.9
ESCALA: 1/1



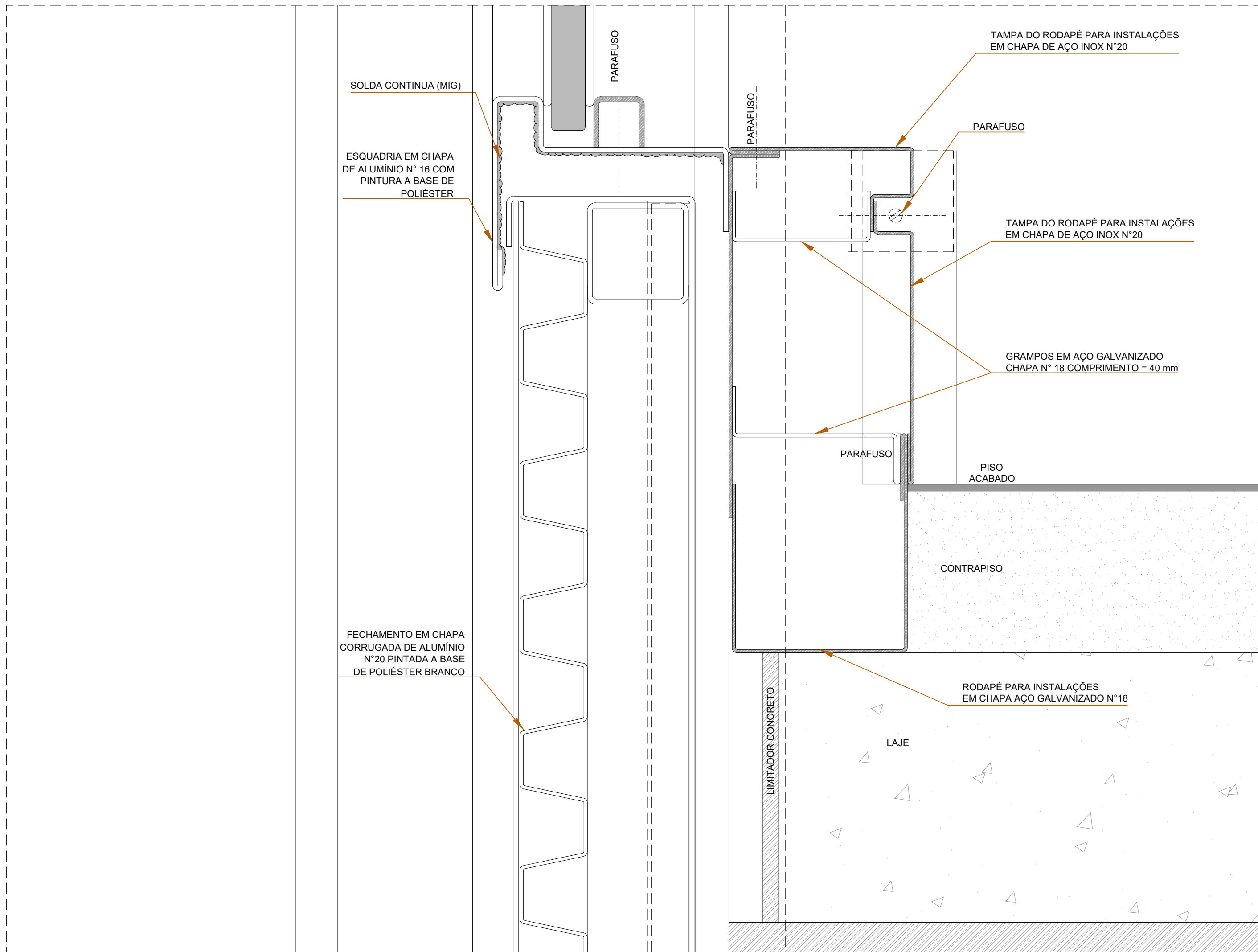
DETALHE 5.1.13
ESCALA: 1/1



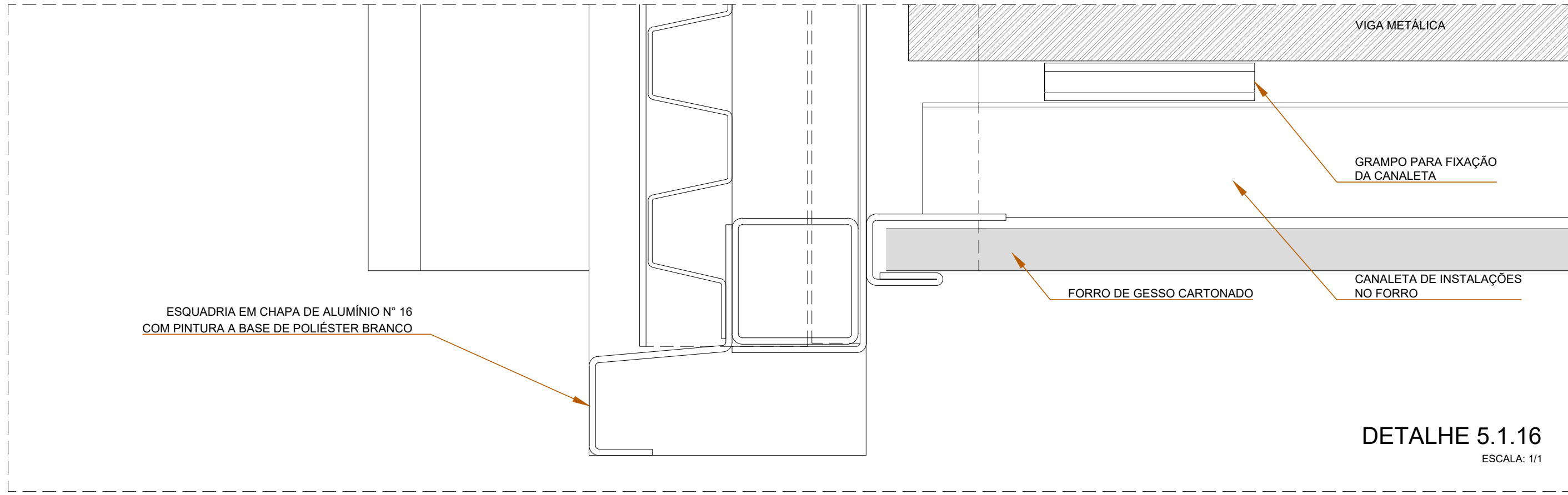
DETALHE 5.1.12
ESCALA: 1/1



DETALHE 5.1.11
ESCALA: 1/1



DETALHE 5.1.10
ESCALA: 1/1



DETALHE 5.1.16
ESCALA: 1/1

LEGENDA:

— ELEMENTOS A CONSTRUIR

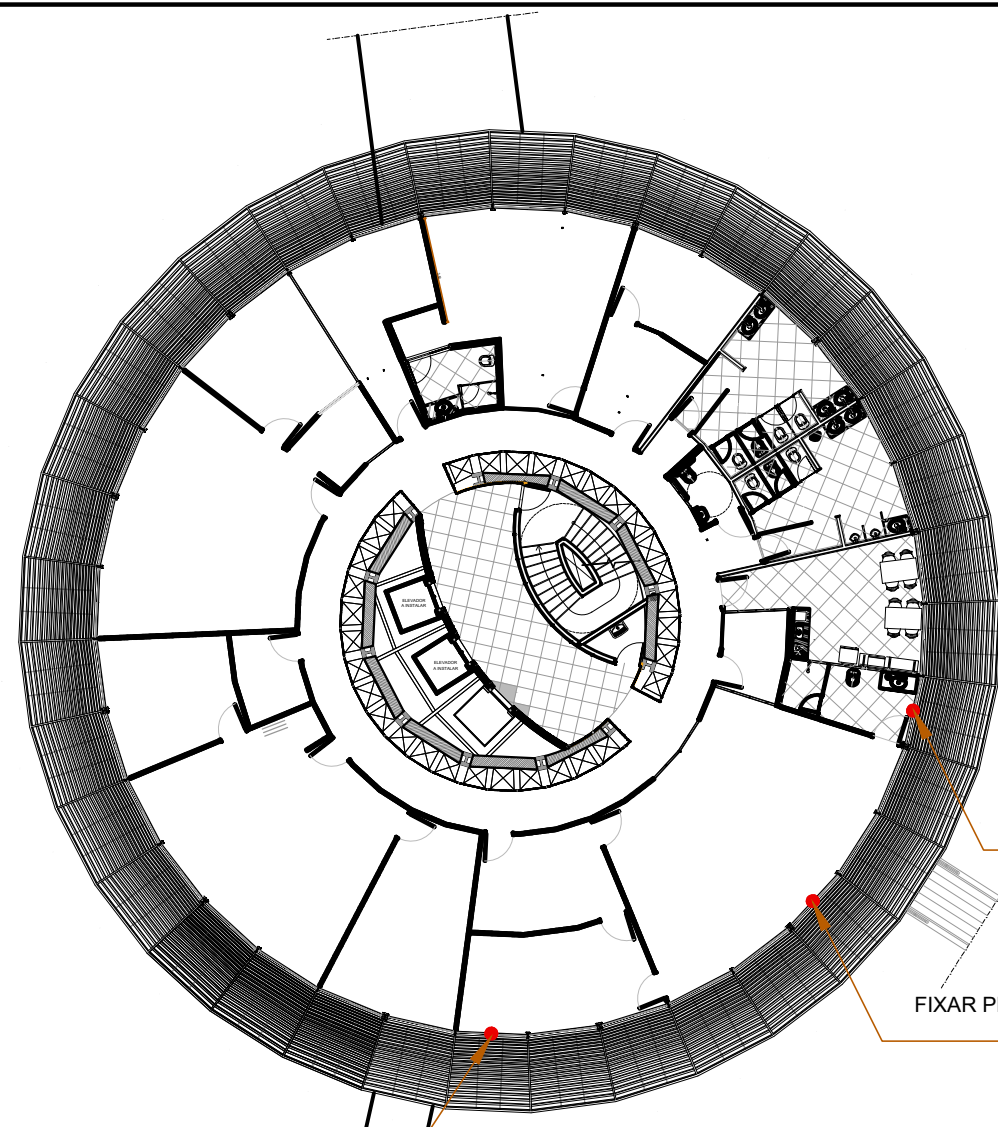
OBS: ALGUNS COMANDOS DEVERÃO SER REINSTALADOS. VER D440.

PROPRIETÁRIO: TRIBUNAL REGIONAL ELEITORAL DA BAHIA

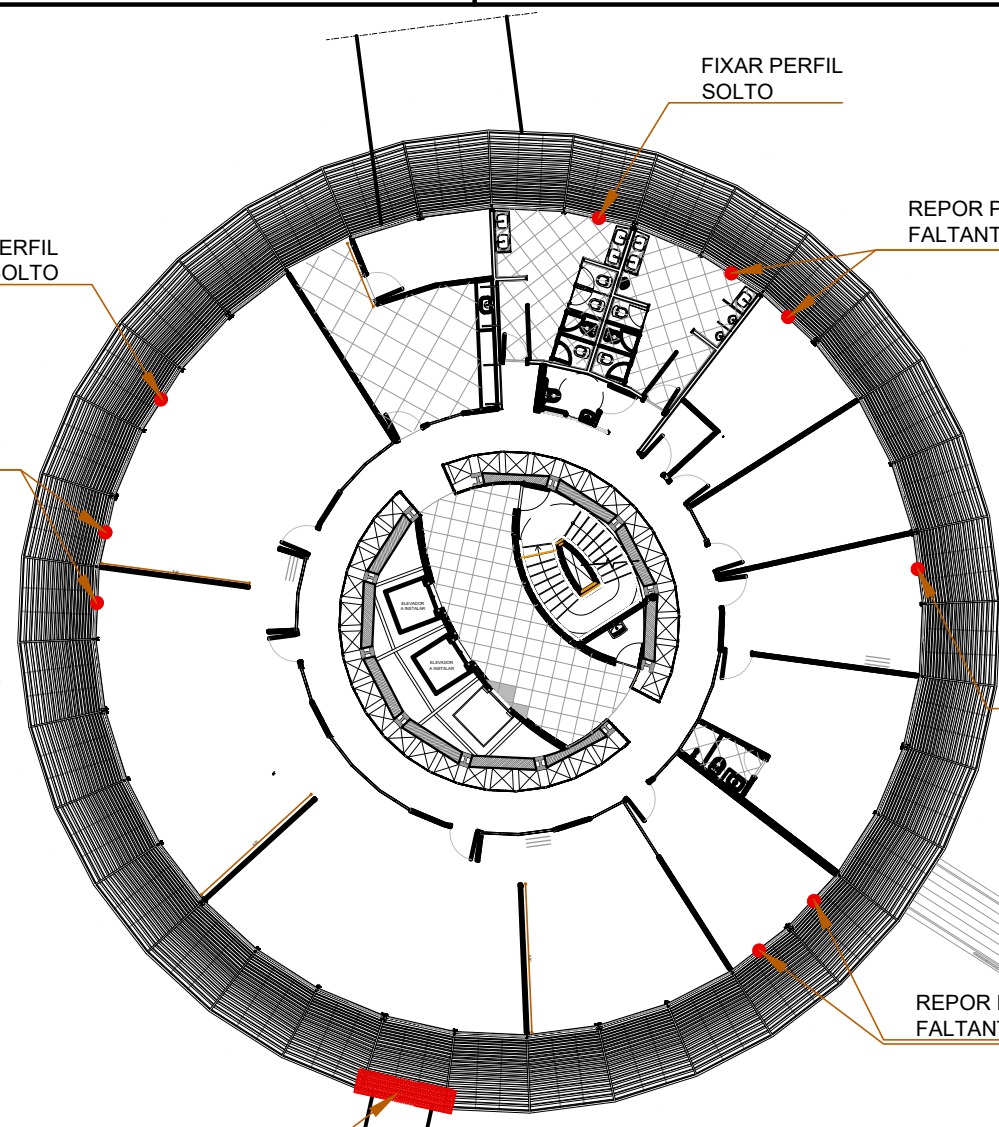
RESPONSÁVEL TÉCNICO: ADRIANO RIBEIRO LEITE

CAU: A48581-0

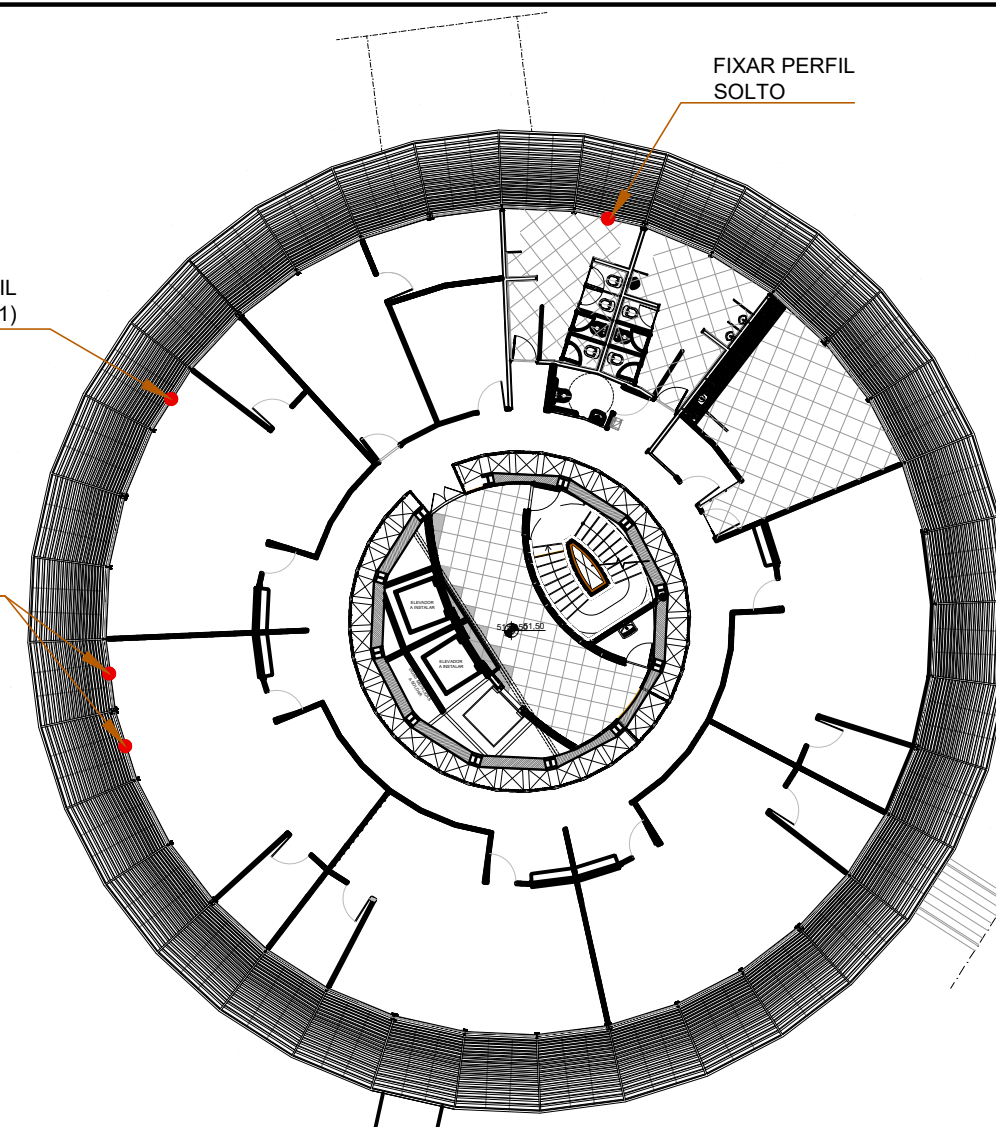
		ASCON LTDA – ME	CNPJ: 17.190.416/0001-12
		fone: (99) 98839-5885	email: ascontlda@gmail.com
CLIENTE			
TRIBUNAL REGIONAL ELEITORAL DA BAHIA - SALVADOR			
NOME DA CONSTRUÇÃO		MUNICÍPIO	
EDIFÍCIO ANEXO III TRE-BA -		SALVADOR	
ENDEREÇO DA OBRA		PRIMEIRA AVENIDA - CENTRO ADMINISTRATIVO DA BAHIA	
TIPO DO SERVIÇO			
PROJETO DE REFORMA E AMPLIAÇÃO			
PROJETO ORIGINAL: INSTITUTO BRASILEIRO DE TECNOLOGIA DO HABITAT - ARQUITETO: JOÃO FILGUEIRAS LIMA			
IDENTIFICAÇÃO DA PLANTA		TIPO DO PROJETO	
DETALHES ESQUADRIA FACHADA		ARQUITETÔNICO	
ESCALA	DATA	REVISÃO	FRANCHA
INDICADAS	OUTUBRO/2019		
EMPRESA	AUTOR DO PROJETO	DESENVOLVIMENTO	DG 37
ASCON ENGENHARIA	ADRIANO RIBEIRO LEITE	ASCON ENGENHARIA	



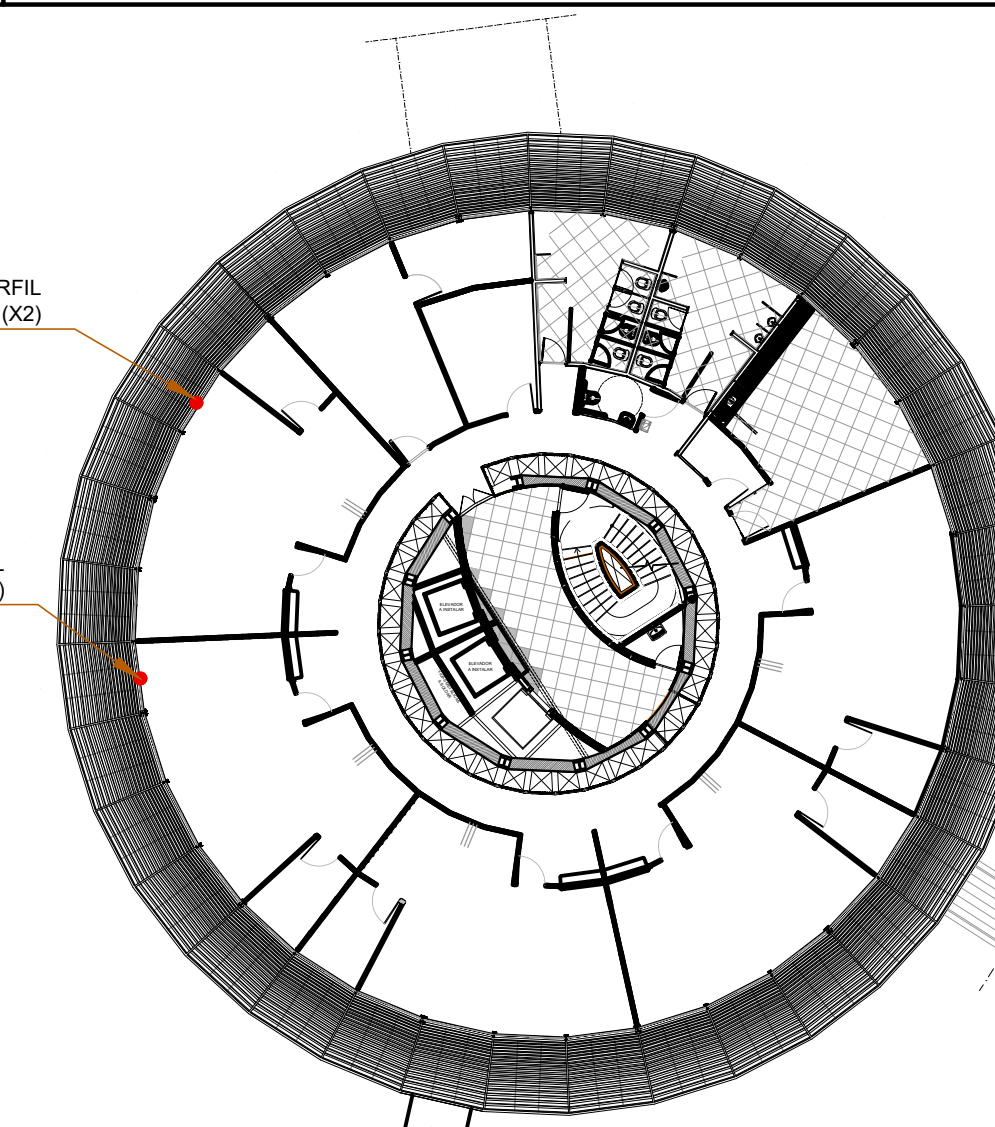
PLANTA BAIXA - 6º PAVIMENTO
ESCALA 1:250



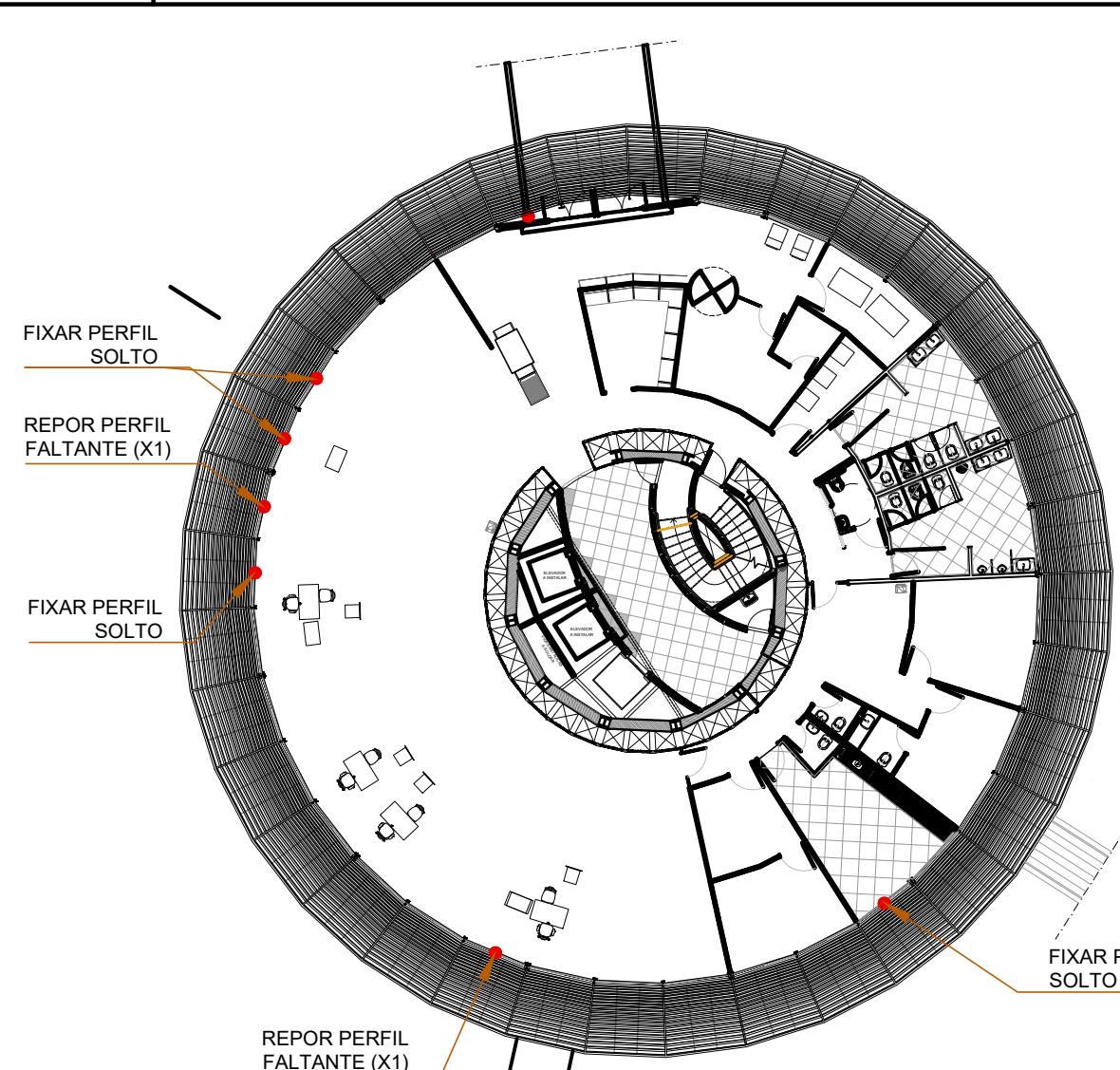
PLANTA BAIXA - 5º PAVIMENTO
ESCALA 1:250



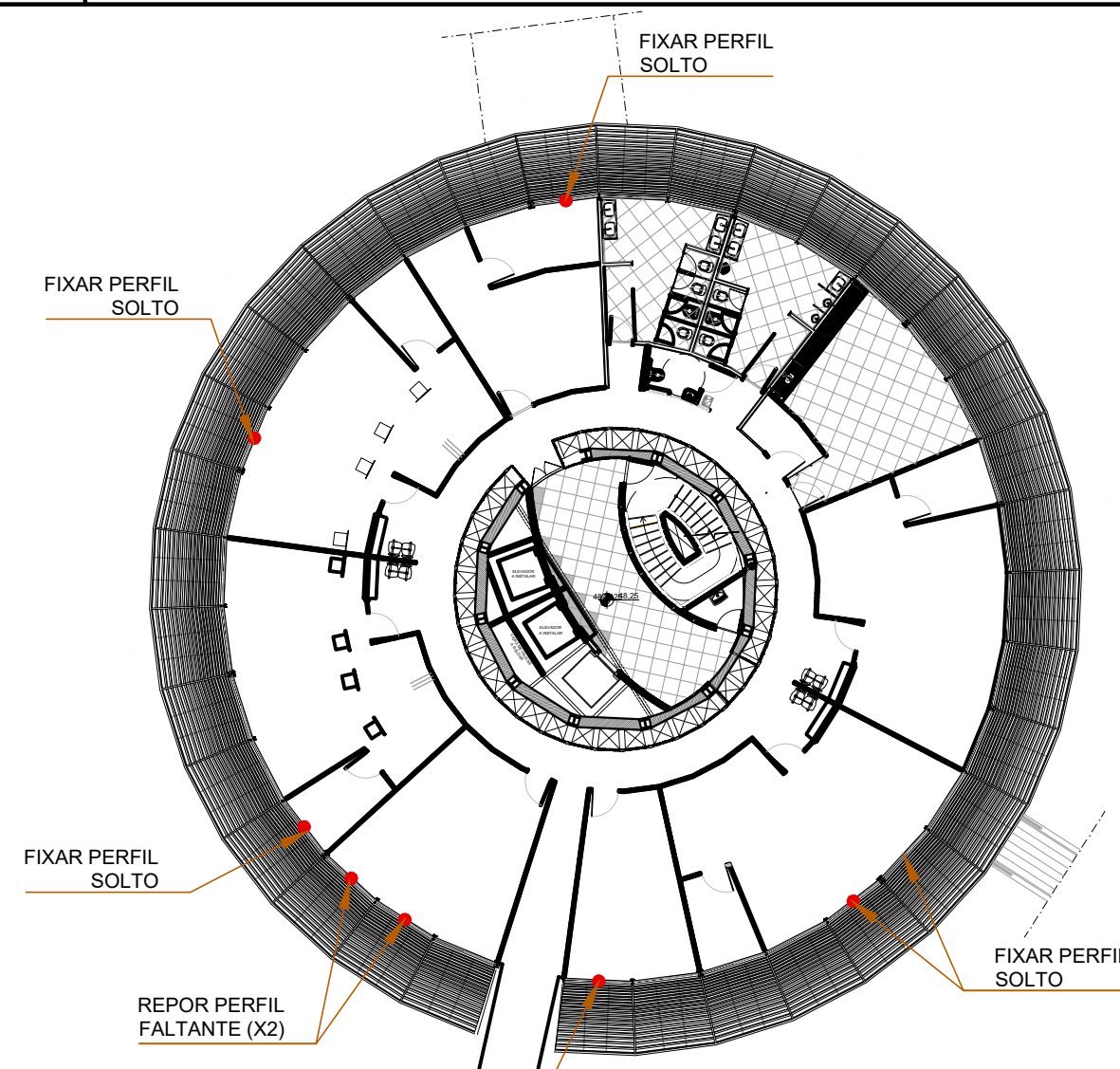
PLANTA BAIXA - 3º PAVIMENTO
ESCALA 1:250




PLANTA BAIXA - 1º PAVIMENTO
ESCALA 1:250



PLANTA BAIXA - TÉRREO
ESCALA 1:250




PLANTA BAIXA - 1º SUBSOLO
ESCALA 1:250




ESQUADRIA - ENGATE DOS VIDROS
6º PAVIMENTO - MÓDULO 4
REPOR PEÇA FALTANTE




ESQUADRIA - ENGATE DOS VIDROS
5º PAVIMENTO - MÓDULO 19
FIXAR PERFIL SOLTO



ESQUADRIA - ENGATE DOS VIDROS
3º PAVIMENTO - MÓDULO 26
FIXAR PEÇA SOLTA




ESQUADRIA - ENGATE DOS VIDROS
1º PAVIMENTO - MÓDULO 19
REPOR PEÇA FALTANTE



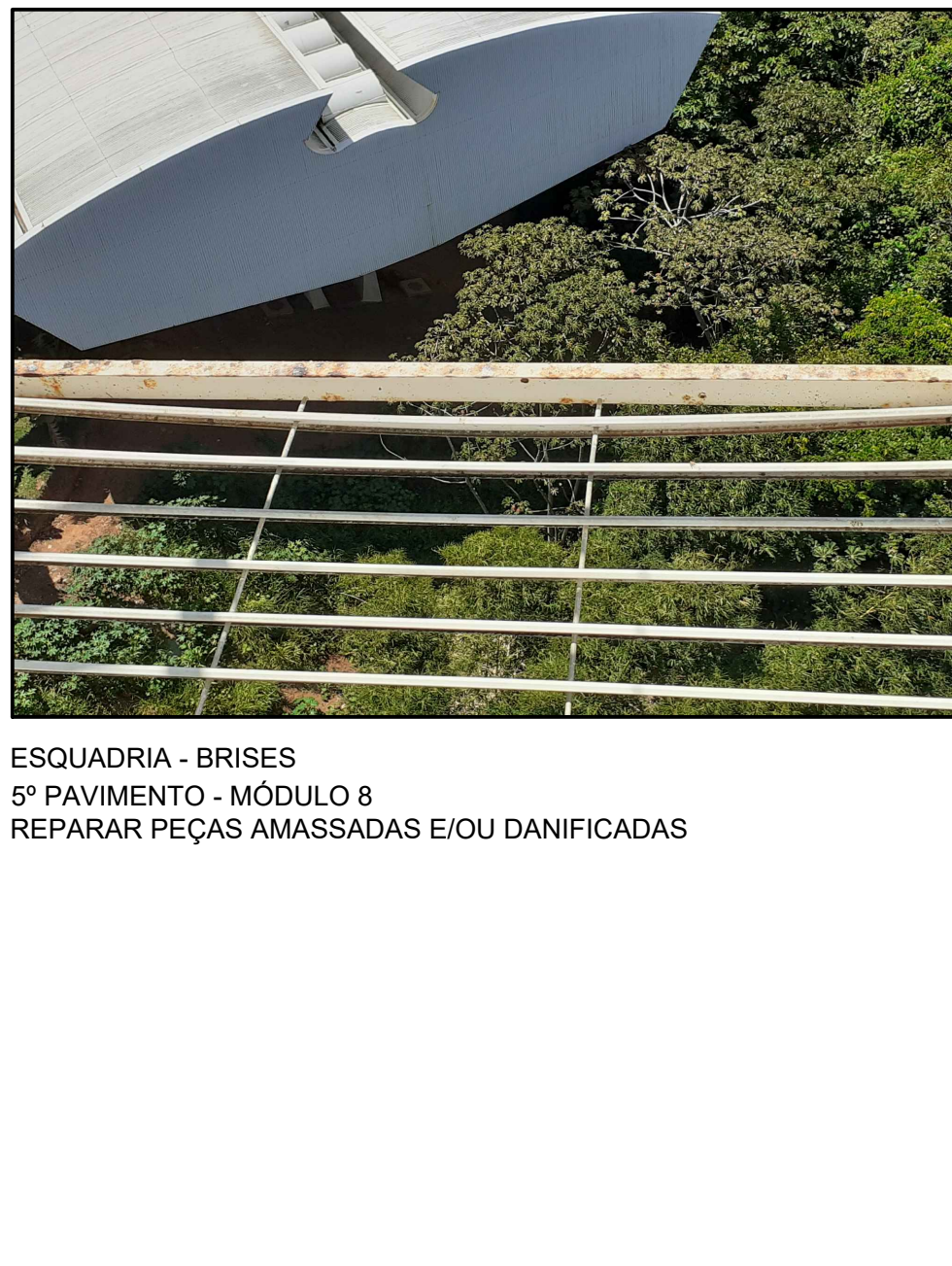
ESQUADRIA - ENGATE DOS VIDROS
TÉRREO - MÓDULO 17
REPOR PEÇA FALTANTE



ESQUADRIA - ENGATE DOS VIDROS
1º SUBSOLO - MÓDULO 18
REPOR PEÇAS FALTANTES



ESQUADRIA - ENGATE DOS VIDROS
6º PAVIMENTO - MÓDULO 35
REPOR PEÇA FALTANTE



ESQUADRIA - BRISAS
5º PAVIMENTO - MÓDULO 8
REPARAR PEÇAS AMASSADAS E/OU DANIFICADAS



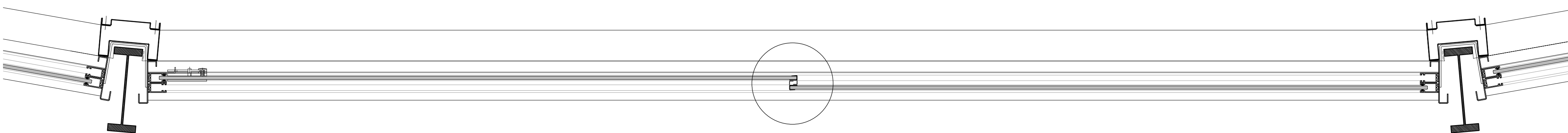
ESQUADRIA - ENGATE DOS VIDROS
1º PAVIMENTO - MÓDULO 15
REPOR PEÇA FALTANTE



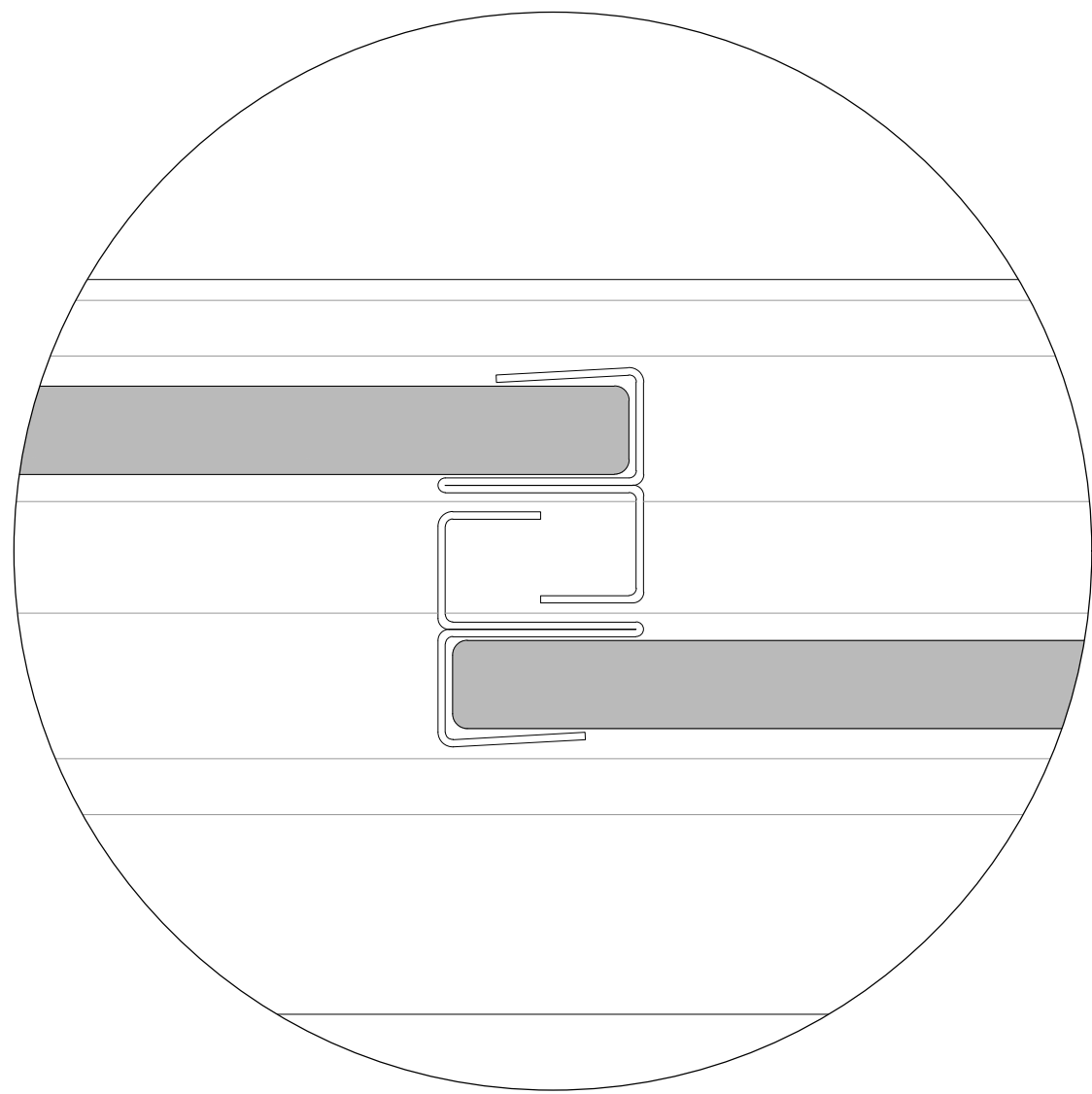
ESQUADRIA - ENGATE DOS VIDROS
TÉRREO - MÓDULO 9
REPOR PEÇA FALTANTE



ESQUADRIA - ENGATE DOS VIDROS
1º SUBSOLO - MÓDULO 11
REVISAR A FIXAÇÃO DOS PERFIS



PLANTA BAIXA - ESQUADRIA
ESCALA 1:50



DETALHE - ENGATE DOS VIDROS
ESCALA 1:5

ENGATE DOS VIDROS PERFIL EM CHAPA AÇO INOX	
PAVIMENTO	QUANTIDADE
6º PAV.	1
5º PAV.	6
4º PAV.	3
3º PAV.	5
2º PAV.	0
1º PAV.	3
TÉRREO	2
1º SUB.	2
TOTAL	19

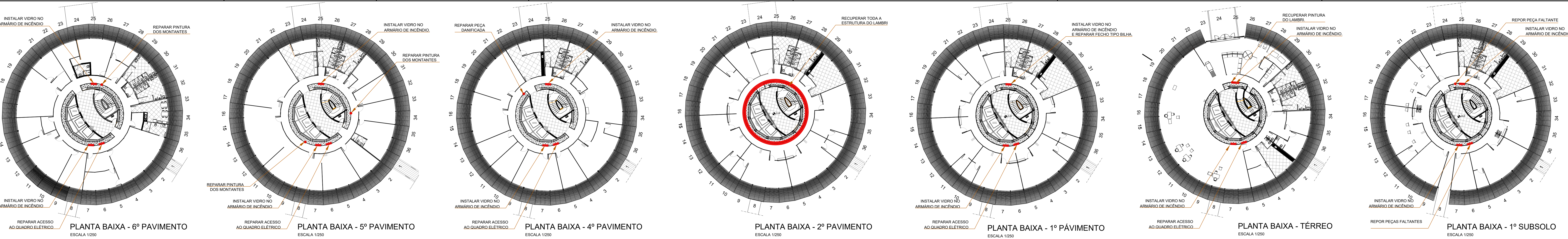
NOTA:
DEVERÁ SER REVISTA A FIXAÇÃO DE TODOS OS
ENGATES EXISTENTES.

PROPRIETÁRIO: TRIBUNAL REGIONAL ELEITORAL DA BAHIA

RESPONSÁVEL TÉCNICO: ADRIANO RIBEIRO LEITE

CAU: A8881-0

REVISÃO	ALTERAÇÃO	DATA
		
CLIENTE: TRIBUNAL REGIONAL ELEITORAL DA BAHIA		
MANTENEDOR: EDIFÍCIO ANEXO III TRE-BA		
ENDEREÇO DA OBRA: PRIMEIRA AVENIDA - CENTRO ADMINISTRATIVO DA BAHIA		
TIPO DO SERVIÇO: PROJETO DE REFORMA E AMPLIAÇÃO		
PROJETO ORÇAMENTAL: INSTITUTO BRASILEIRO DE TECNOLOGIA DO HABITAT		
ARQUITETO: JOÃO FILGUEIRAS LIMA		
IDENTIFICAÇÃO DA PLANTA: MAPA DE DANOS - ESQUADRIAS		
ESCALA	DATA	REVISÃO
INDICADA	OUTUBRO/2019	
EMPRESA	AUTOR DO PROJETO	DESENVOLVIMENTO
ASCON ENGENHARIA	ADRIANO RIBEIRO LEITE	ASCON ENGENHARIA
PRIMEIRA		
DG 38		



LAMBRI - QUADRO ELÉTRICO
6º PAVIMENTO - MÓDULO 5
REPARAR ACESSO AO QUADRO ELÉTRICO



LAMBRI - MONTANTES
5º PAVIMENTO - MÓDULO 34
RECUPERAR A PINTURA DE TODOS OS MONTANTES



LAMBRI - QUADRO ELÉTRICO
4º PAVIMENTO - MÓDULO 4
REPOR PEÇA FALTANTE



LAMBRI E QUADRO ELÉTRICO
2º PAVIMENTO
REPOR PEÇA FALTANTE E RECUPERAR PINTURA



ESQUADRIA - ENGATE DOS VIDROS
1º PAVIMENTO - MÓDULO 4
REPOR PEÇA FALTANTE



ESQUADRIA - ENGATE DOS VIDROS
TÉRREO - MÓDULO 4
REPOR PEÇA FALTANTE



LAMBRI
1º SUBSOLO - MÓDULO 24
REPOR PEÇAS FALTANTES




LAMBRI - QUADRO ELÉTRICO
6º PAVIMENTO - MÓDULO 24
AJUSTAR FECHAMENTO DO QUADRO ELÉTRICO



LAMBRI - ARMÁRIO DE INCÊNDIO
5º PAVIMENTO - MÓDULO 25
INSTALAR VIDRO NO ARMÁRIO DE INCÊNDIO



LAMBRI - QUADRO ELÉTRICO
4º PAVIMENTO - MÓDULO 20
REPARAR PEÇA DANIFICADA



LAMBRI
2º PAVIMENTO
RECUPERAR PEÇA DANIFICADA




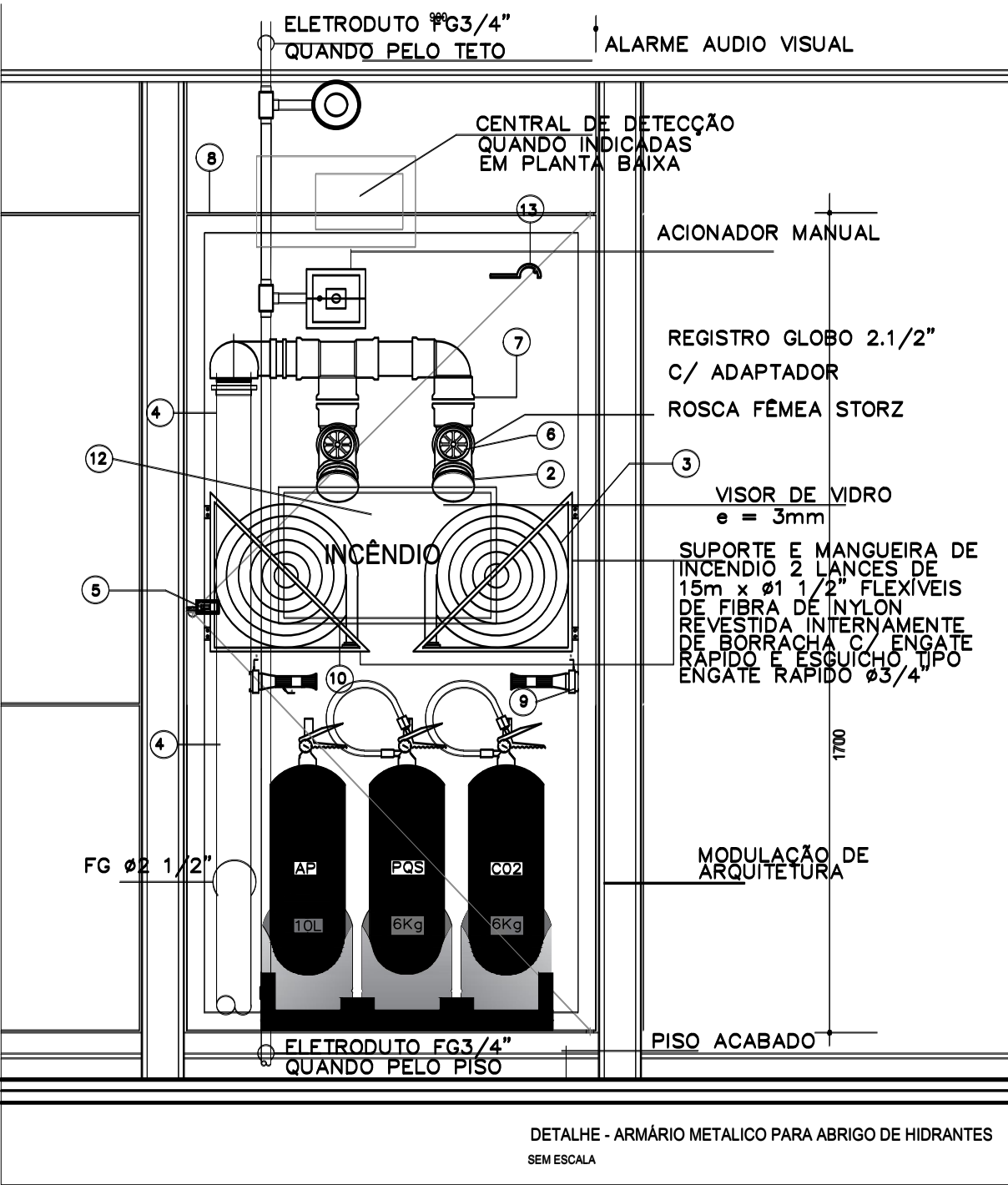
LAMBRI - ARMÁRIO INCÊNDIO
1º PAVIMENTO - MÓDULO 4
REPOR PEÇA FALTANTE



ESQUADRIA - ENGATE DOS VIDROS
TÉRREO - MÓDULO 4
REPOR PEÇA FALTANTE

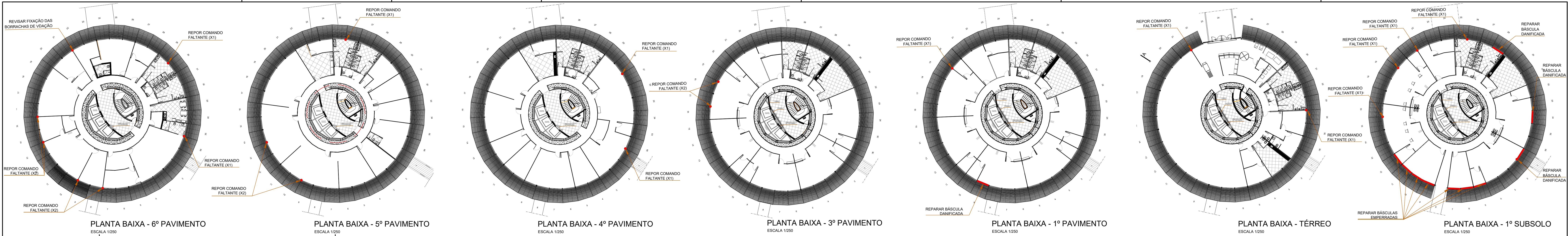


ESQUADRIA - ENGATE DOS VIDROS
1º SUBSOLO - MÓDULO 5
REPOR PEÇAS FALTANTES



PLANTA DO MÓDULO
ESCALA 1/15

ELEVAÇÃO DO MÓDULO
ESCALA 1/15



REPOR COMANDO FALTANTE (X1)

REPOR COMANDO FALTANTE (X2)

REPOR COMANDO FALTANTE (X1)

PLANTA BAIXA - 4º PAVIMENTO
ESCALA 1:250

REPOR COMANDO FALTANTE (X1)

REPOR COMANDO FALTANTE (X2)

PLANTA BAIXA - 3º PAVIMENTO
ESCALA 1:250

REPOR COMANDO FALTANTE (X1)

REPARAR BÂSCULA DANIFICADA

PLANTA BAIXA - 1º PAVIMENTO
ESCALA 1:250

REPOR COMANDO FALTANTE (X1)

REPARAR BÂSCULAS EMPERRADAS


PLANTA BAIXA - TÉRREO
ESCALA 1:250

REPOR COMANDO FALTANTE (X1)

REPARAR BÂSCULA DANIFICADA

REPARAR BÂSCULA DANIFICADA

REPARAR BÂSCULA DANIFICADA

PLANTA BAIXA - 1º SUBSOLO
ESCALA 1:250

BÂSCULAS E COMNADOS
6º PAVIMENTO - MÓDULO 21
FIXAR BORRACHA DE VEDAÇÃO DAS BÂSCULAS



BÂSCULAS E COMNADOS
5º PAVIMENTO - MÓDULO 10
RECUPERAR PINTURA DOS COMANDOS



BÂSCULAS E COMNADOS
4º PAVIMENTO - MÓDULO 30
RECUPERAR BÂSCULA DANIFICADA




BÂSCULAS E COMNADOS
3º PAVIMENTO - MÓDULO 16
RECUPERAR BÂSCULA DANIFICADA



BÂSCULAS E COMANDOS
1º PAVIMENTO - MÓDULO 9
REPARAR BÂSCULA DANIFICADA



BÂSCULAS E COMANDOS
TÉRREO - MÓDULO 21
RECUPERAR PINTURA DOS COMANDOS



BÂSCULAS E COMANDOS
1º SUBSOLO - MÓDULO 1
REPARAR BÂSCULA DANIFICADA



BÂSCULAS E COMANDOS
6º PAVIMENTO - MÓDULO 9
REPARAR BÂSCULA DANIFICADA




BÂSCULAS E COMANDOS
5º PAVIMENTO - MÓDULO 13
RECUPERAR BÂSCULA DANIFICADA




BÂSCULAS E COMANDOS
4º PAVIMENTO - MÓDULO 36
RECUPERAR BÂSCULA DANIFICADA




BÂSCULAS E COMANDOS
3º PAVIMENTO - MÓDULO 18
INSTALAR COMANDO



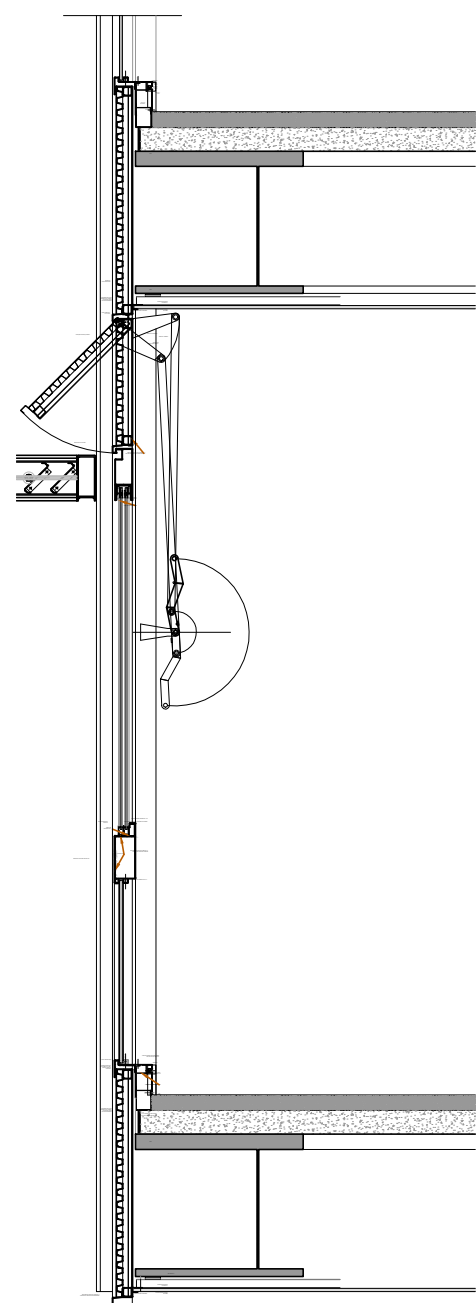
BÂSCULAS E COMANDOS
1º PAVIMENTO - MÓDULO 19
REPARAR BÂSCULA DANIFICADA



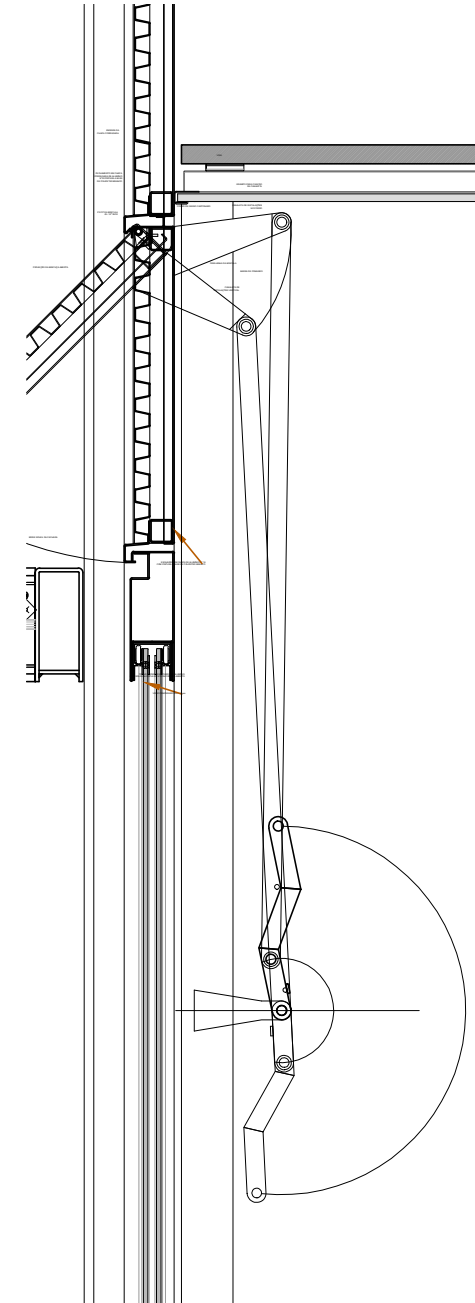
BÂSCULAS E COMANDOS
TÉRREO - MÓDULO 33
INSTALAR COMANDO



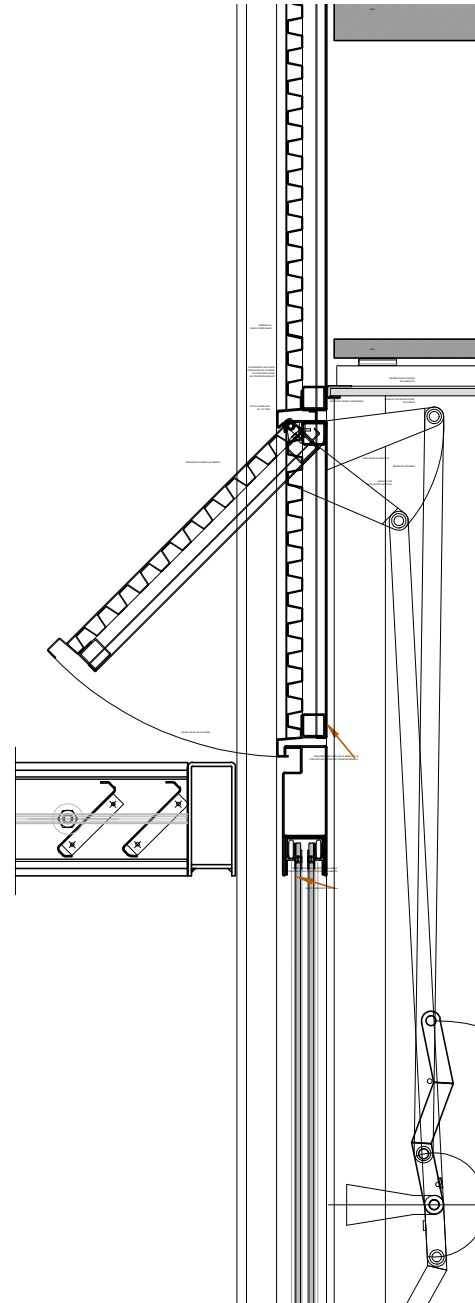
BÂSCULAS E COMANDOS
1º SUBSOLO - MÓDULO 34
REPARAR BÂSCULA DANIFICADA



CORTE - BÂSCULAS E COMANDOS
ESCALA 1:50



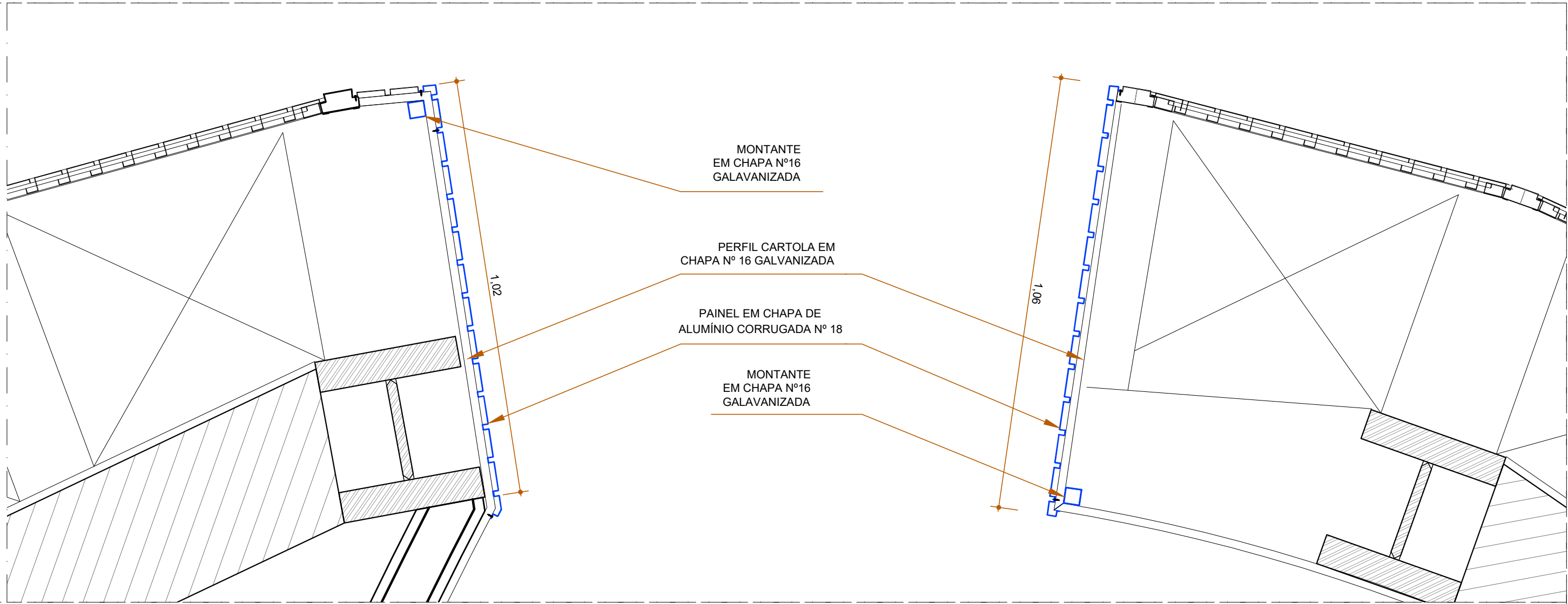
DETALHE - COMANDO
ESCALA 1:5



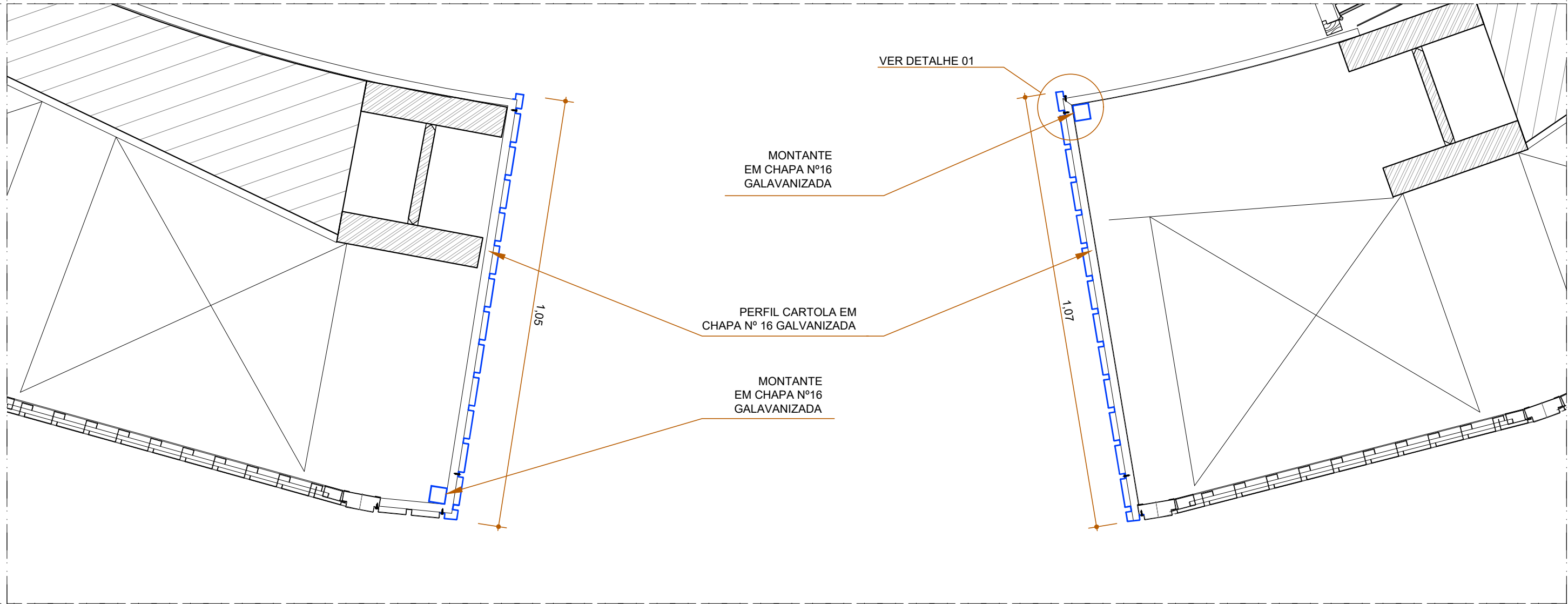
DETALHE - BÂSCULA
ESCALA 1:5

NOTA:
DEVERÁ SER REVISTA A FIXAÇÃO DE TODOS OS
ENGATES EXISTENTES.

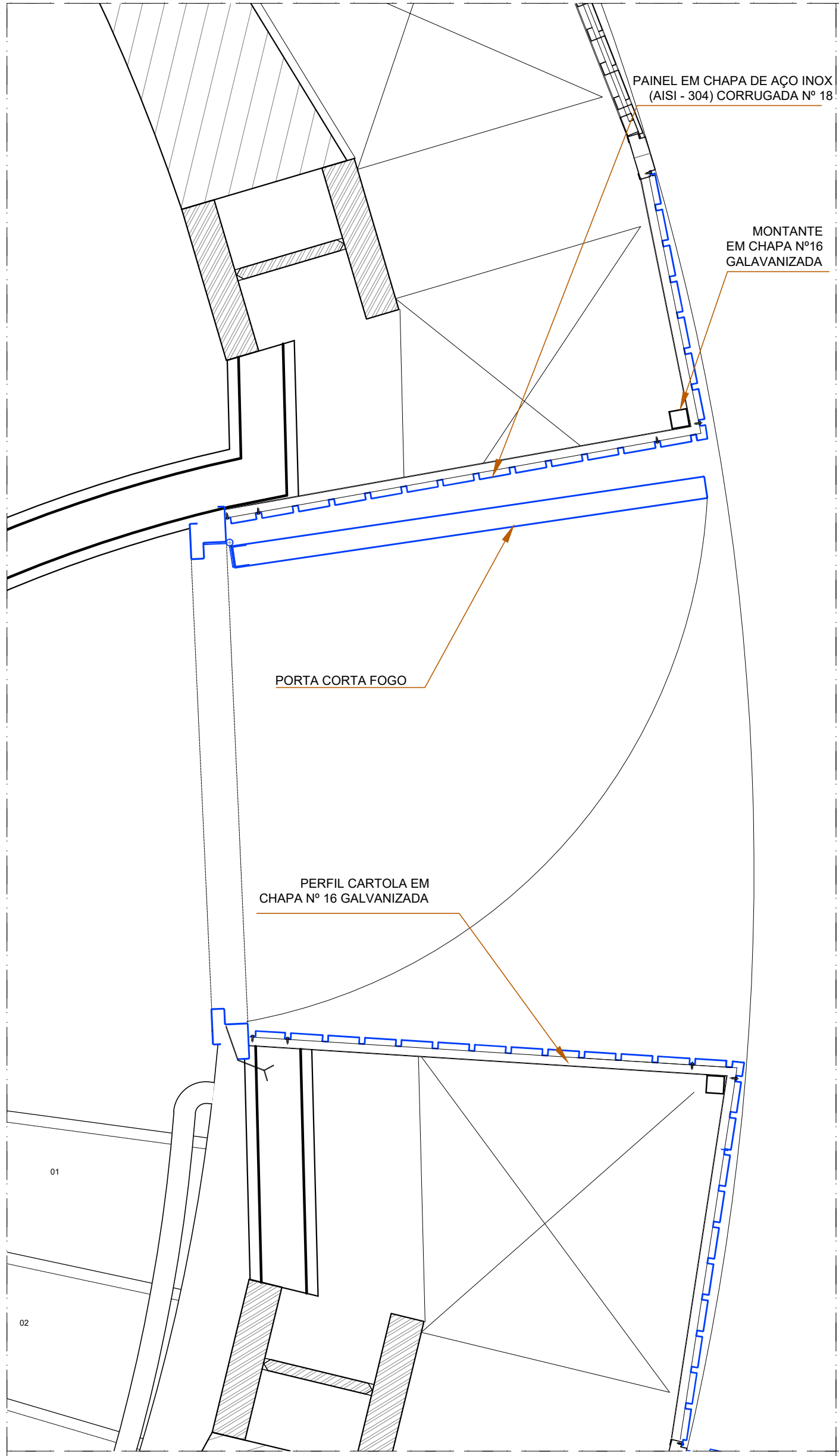
PROPRIETÁRIO - TRIBUNAL REGIONAL ELEITORAL DA BAHIA		CAU: A48861-0	
RESPONSÁVEL TÉCNICO: ADRIANO RIBEIRO LEITE			
REVISÃO	ALTERAÇÃO	DATA	
<div><div>ASCON</div><div>ASCON LTDA - ME fone: (99) 98839-5885 email: ascontltda@gmail.com</div><div>CLIENTE TRIBUNAL REGIONAL ELEITORAL DA BAHIA EDIFÍCIO ANEXO III TRE-BA PRIMEIRA AVENIDA - CENTRO ADMINISTRATIVO DA BAHIA</div><div>PROJETO DE REFORMA E AMPLIAÇÃO</div><div>PROJETO ORIGINAL: INSTITUTO BRASILEIRO DE TECNOLOGIA DO HABITAT MAPA DE DANOS - BÂSCULAS E COMANDOS</div><div>ESCALA INDICADA OUTUBRO/2019</div><div>DATA</div><div>REVISÃO</div><div>PRIMEIRA</div><div>DESENVOLVIMENTO ASCON ENGENHARIA</div><div>CNPJ: 17.190.416/0001-12 email: ascontltda@gmail.com</div><div>ARQUITETO: JOÃO FILGUEIRAS LIMA ARQUITETÔNICO</div><div>DG 40</div></div>			




PLANTA BAIXA
ESCALA 1:10
COTAS EM MILÍMETROS



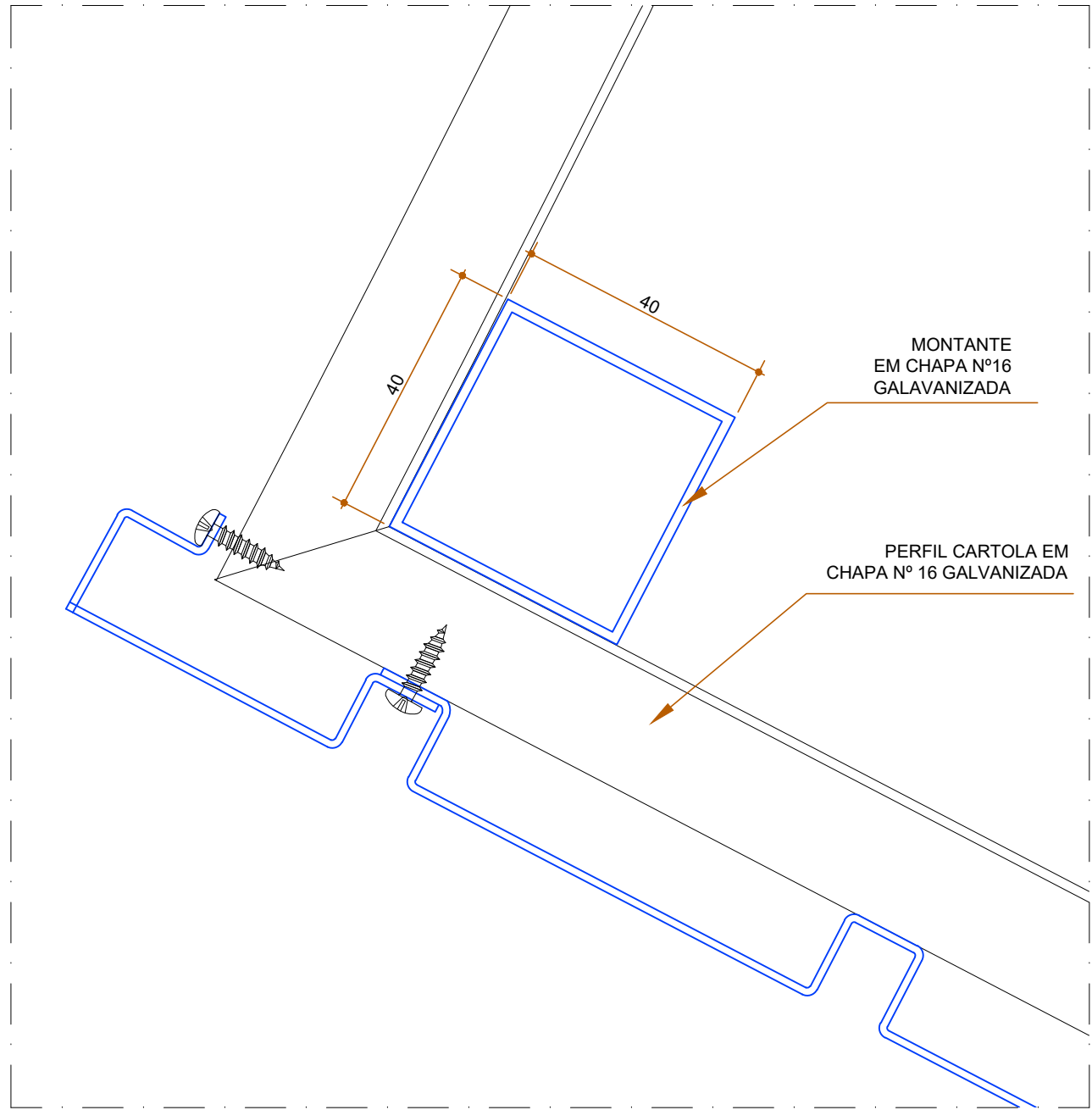
PLANTA BAIXA
ESCALA 1:10
COTAS EM MILÍMETROS



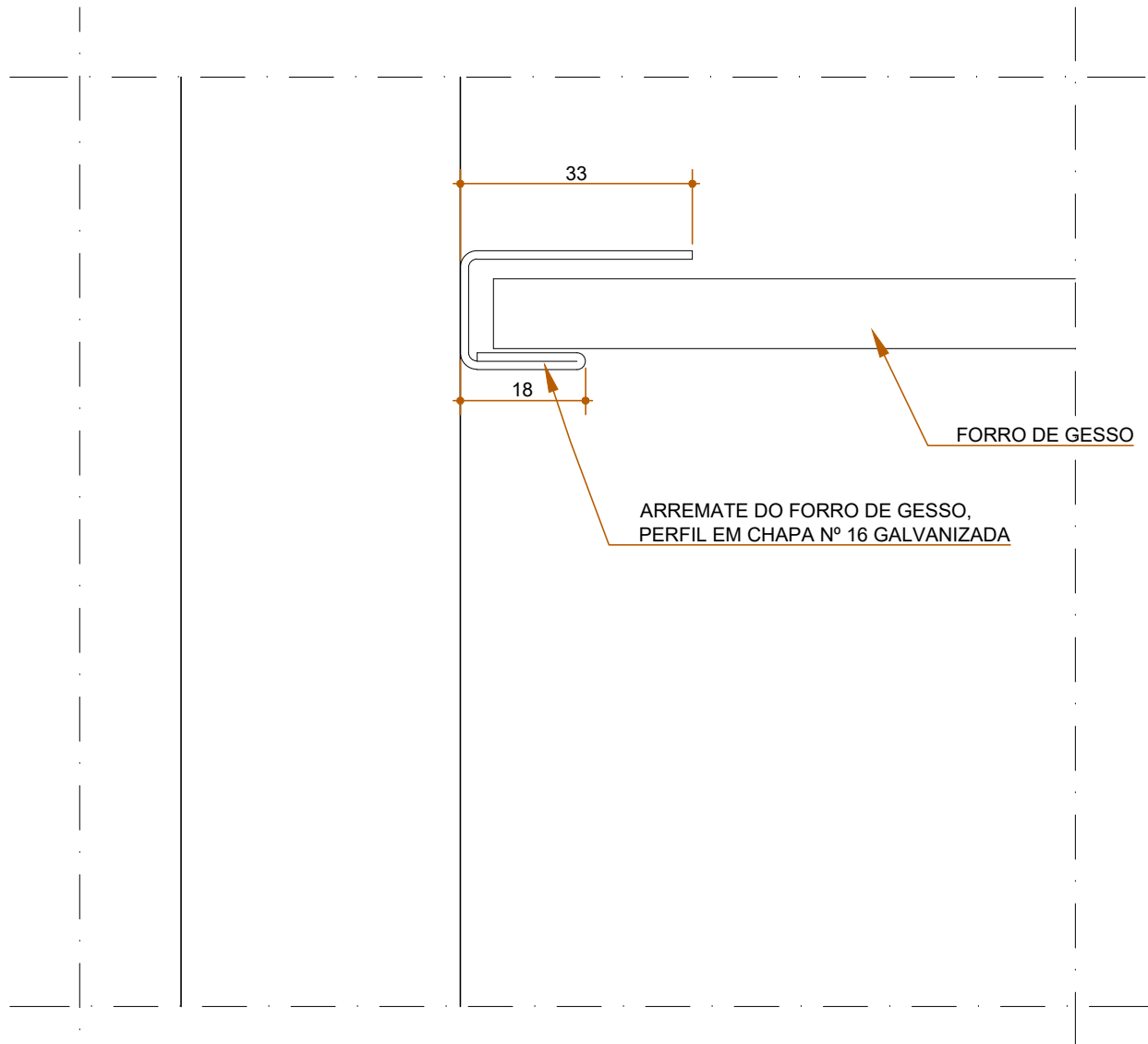
PLANTA BAIXA
ESCALA 1:10
COTAS EM MILÍMETROS



SEÇÃO A
ESCALA 1:10
COTAS EM METROS



DETALHE 01
MONTANTE
ESCALA 1:1
COTAS EM MILÍMETROS



DETALHE 02
ARREIMATE SUPERIOR
ESCALA 1:1
COTAS EM MILÍMETROS

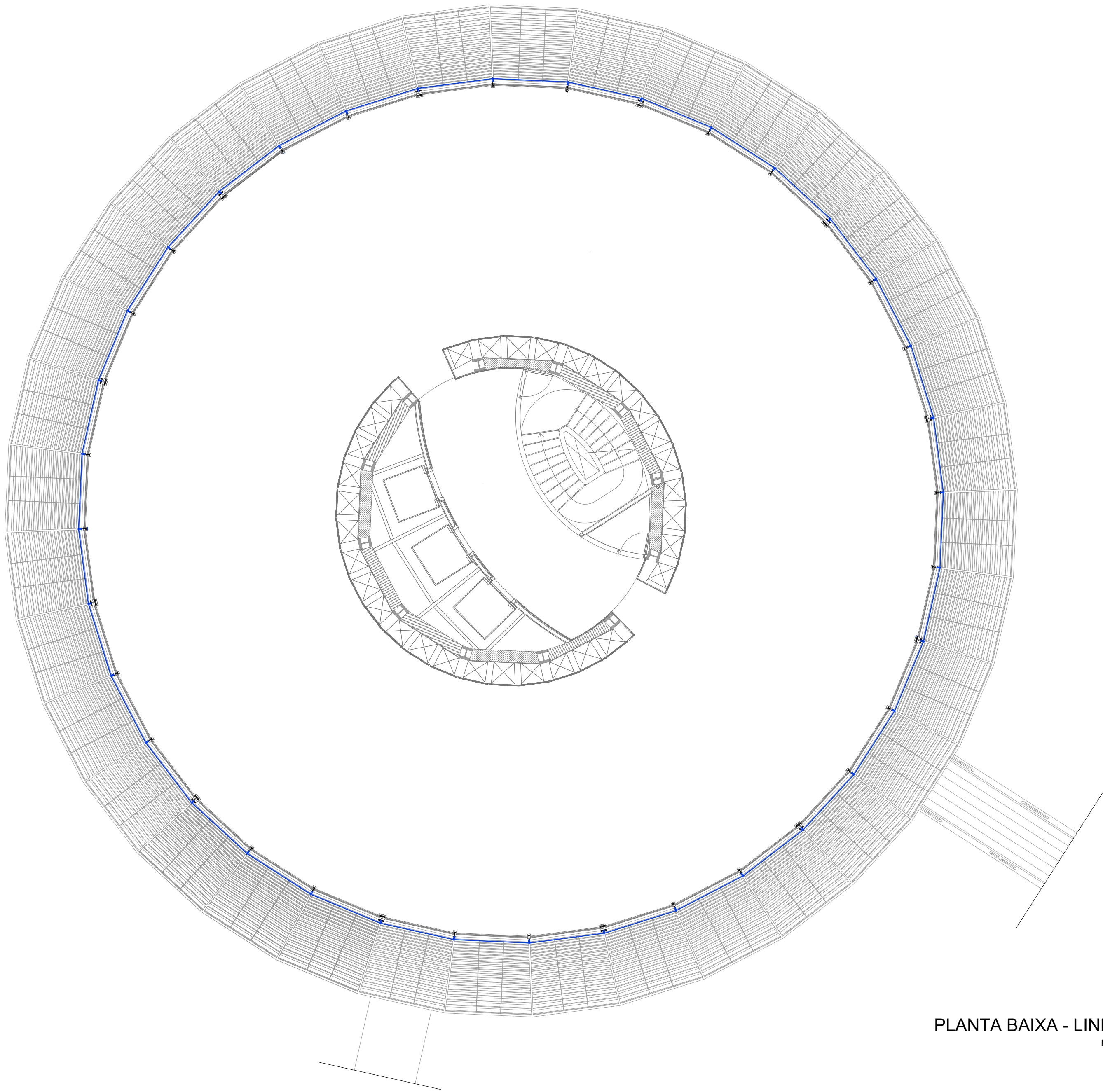
- LEGENDA:
- ELEMENTOS A CONSTRUIR
 - ELEMENTOS EXISTENTES

PROPRIETÁRIO: TRIBUNAL REGIONAL ELEITORAL DA BAHIA

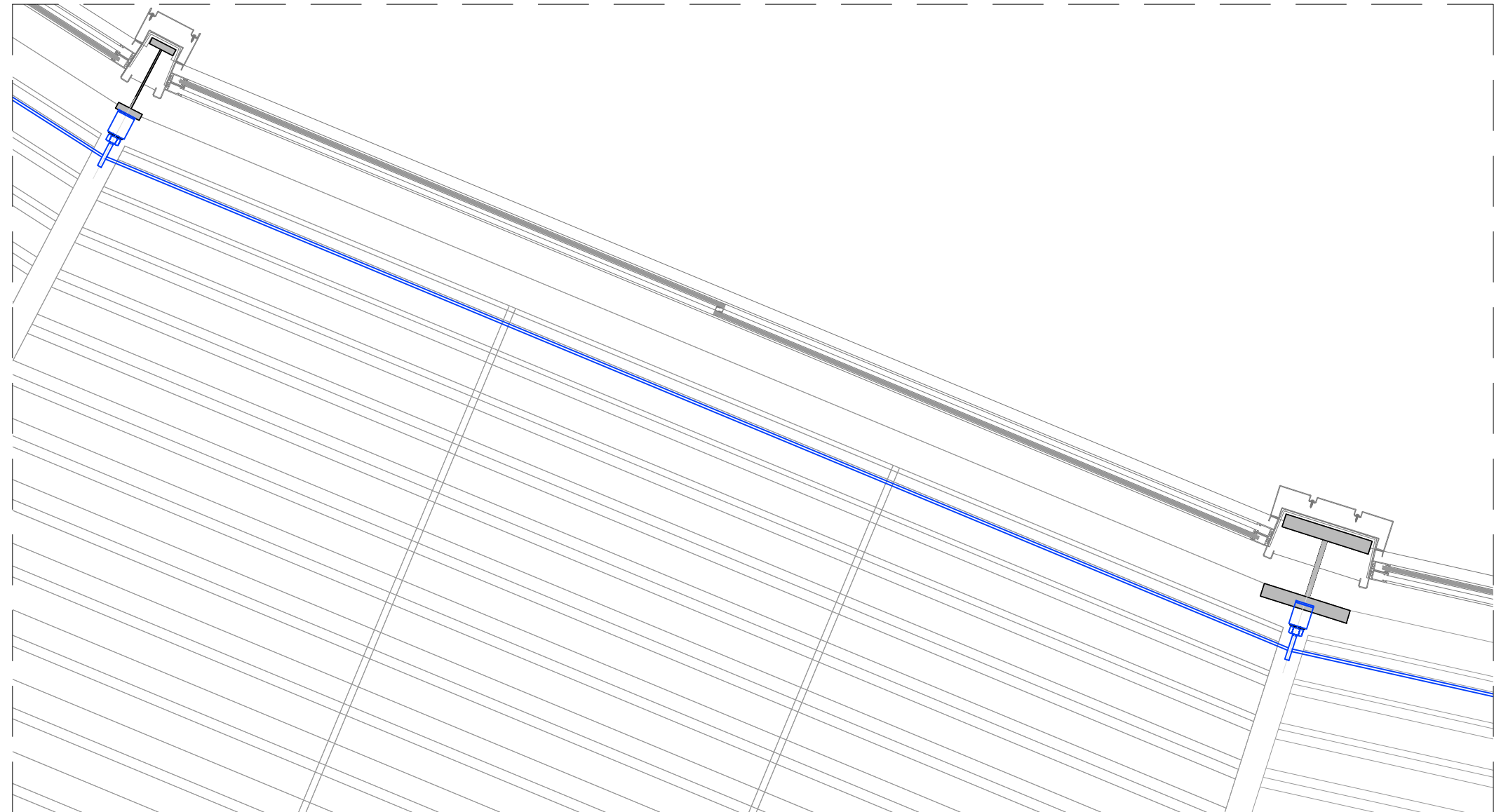
RESPONSÁVEL TÉCNICO: ADRIANO RIBEIRO LEITE

CAU: A48581-0

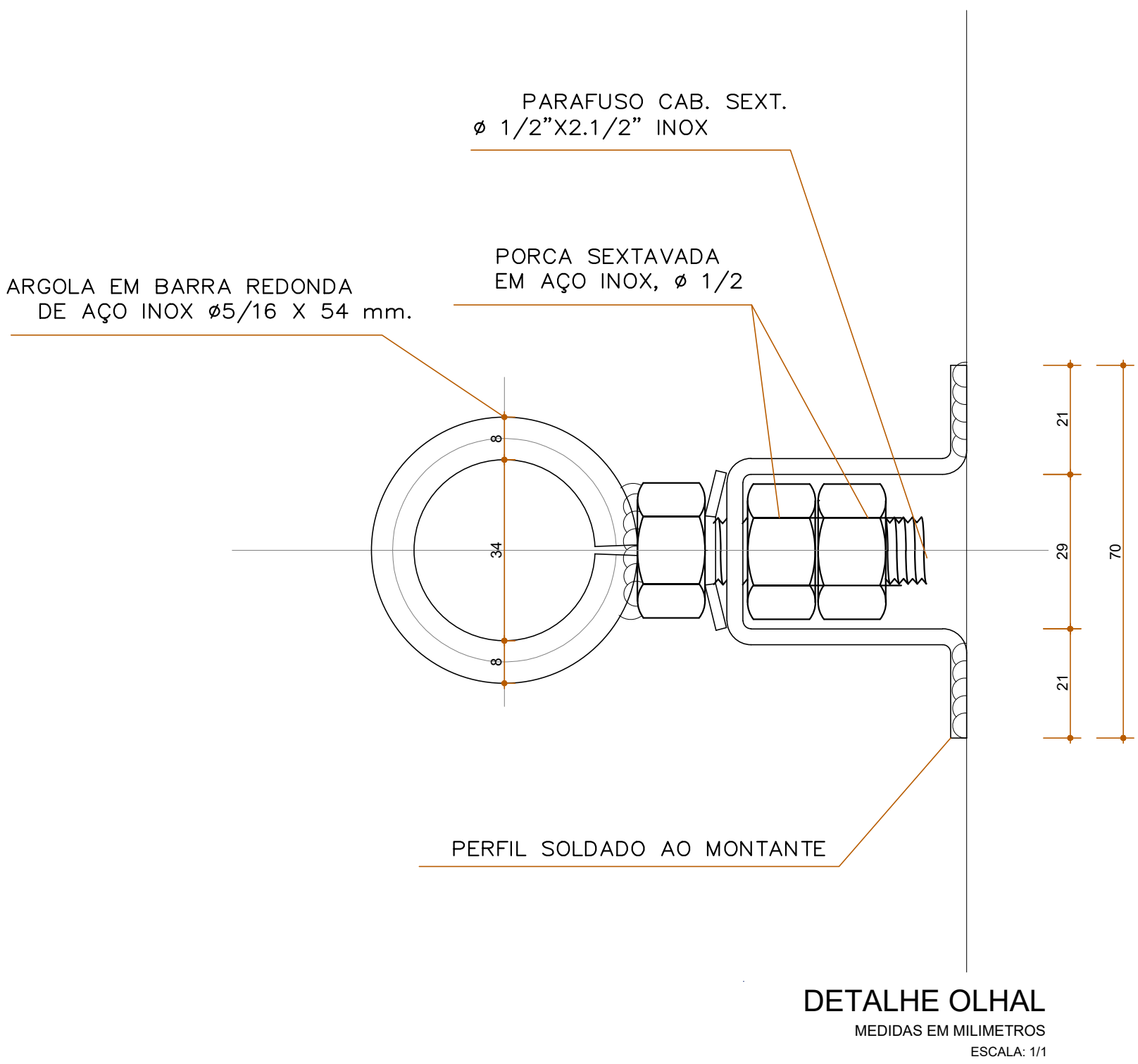
		ASCON LTDA – ME fone: (99) 98839-5885		CNPJ: 17.190.416/0001-12 email: ascontlda@gmail.com	
CLIENTE		MUNICÍPIO			
NOME DA CONSTRUÇÃO		MUNICÍPIO			
EDIFÍCIO ANEXO III TRE-BA		SALVADOR			
ENDEREÇO DA OBRA		PRIMEIRA AVENIDA - CENTRO ADMINISTRATIVO DA BAHIA			
TIPO DO SERVIÇO		PROJETO DE REFORMA E AMPLIAÇÃO			
PROJETO ORIGINAL: INSTITUTO BRASILEIRO DE TECNOLOGIA DO HABITAT		ARQUITETO: JOÃO FILGUEIRAS LIMA			
IDENTIFICAÇÃO DA PLANTA		TIPO DO PROJETO			
HALL DE ELEVADORES - PASSAGEM HALL - ESCRITÓRIOS		ARQUITETÔNICO			
ESCALA	DATA	REVISÃO	PRANCHA		
INDICADA	OUTUBRO/2019		DG 41		
EMPRESA	AUTOR DO PROJETO	DESENVOLVIMENTO			
ASCON ENGENHARIA	ADRIANO RIBEIRO LEITE	ASCON ENGENHARIA			



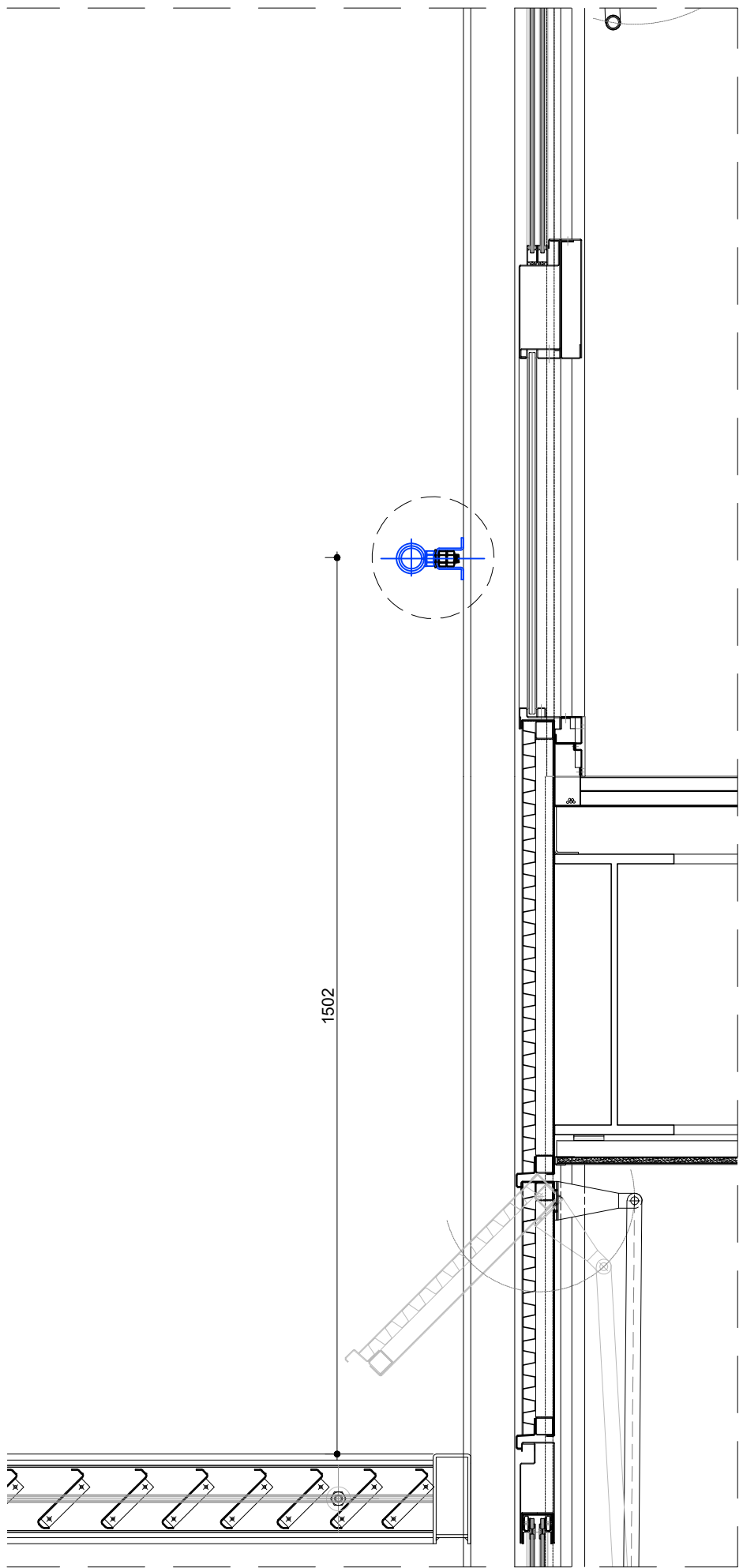
PLANTA BAIXA - LINHA DE VIDA
FIXADO AO MONTANTE
ESCALA: 1/100



PLANTA BAIXA AMPLIADA
FIXADO AO MONTANTE
ESCALA: 1/100



DETALHE OLHAL
MEDIDAS EM MILÍMETROS
ESCALA: 1/1



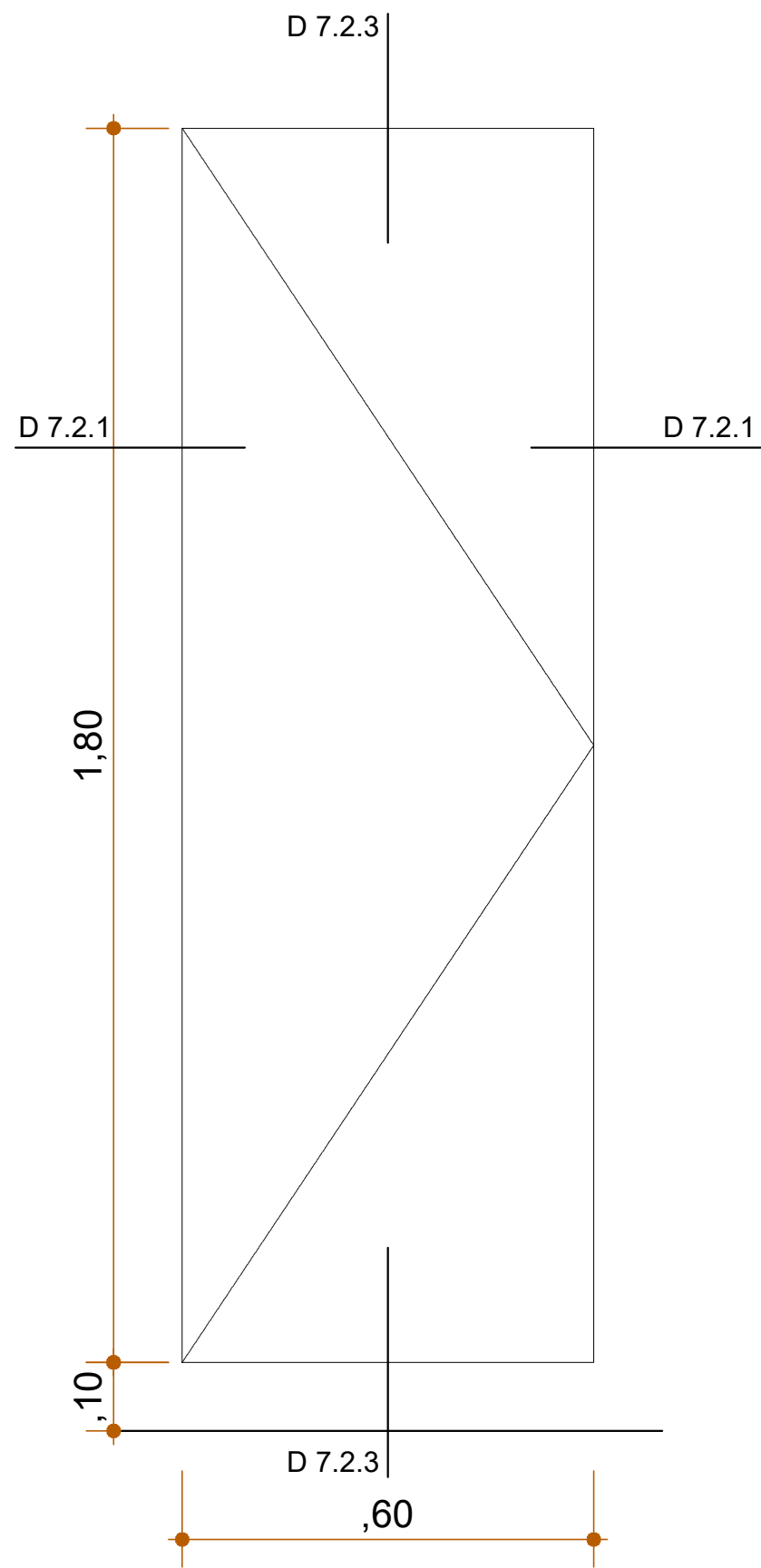
DETALHE OLHAL
FIXADO AO MONTANTE
ESCALA: 1/10

PROPRIETÁRIO: TRIBUNAL REGIONAL ELEITORAL DA BAHIA

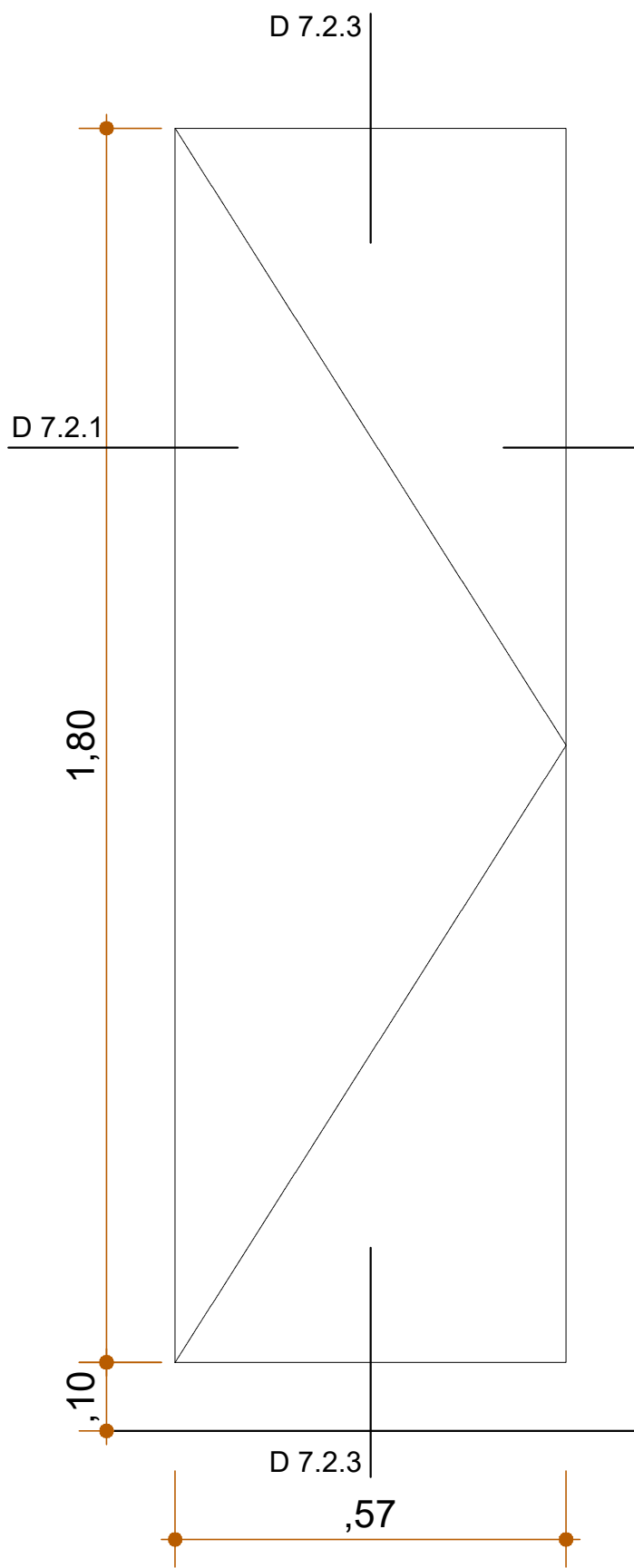
RESPONSÁVEL TÉCNICO: ADRIANO RIBEIRO LEITE

CAU: A48581-0

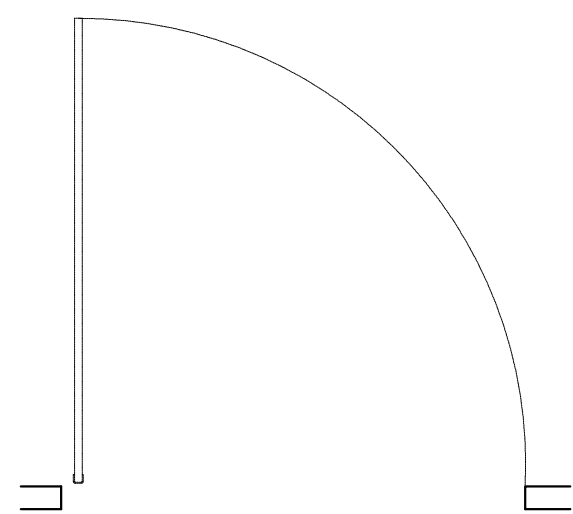
		ASCON LTDA – ME fone: (99) 98839-5885		CNPJ: 17.190.416/0001-12 email: asconltda@gmail.com	
CLIENTE				MUNICÍPIO	
TRIBUNAL REGIONAL ELEITORA DA BAHIA				SALVADOR	
NOME DA CONSTRUÇÃO				MUNICÍPIO	
EDIFÍCIO ANEXO III TRE-BA				SALVADOR	
ENDEREÇO DA OBRA PRIMEIRA AVENIDA - CENTRO ADMINISTRATIVO DA BAHIA					
TIPO DO SERVIÇO					
PROJETO DE REFORMA E AMPLIAÇÃO					
PROJETO ORIGINAL: INSTITUTO BRASILEIRO DE TECNOLOGIA DO HABITAT ARQUITETO: JOÃO FILGUEIRAS LIMA					
IDENTIFICAÇÃO DA PLANTA				TIPO DO PROJETO	
LINHA DE VIDA				ARQUITETÔNICO	
ESCALA		DATA		REVISÃO	
INDICADAS		OUTUBRO/2019		PRANCHA	
EMPRESA		AUTOR DO PROJETO		DESENVOLVIMENTO	
ASCON ENGENHARIA		ADRIANO RIBEIRO LEITE		ASCON ENGENHARIA	
				DG 42	



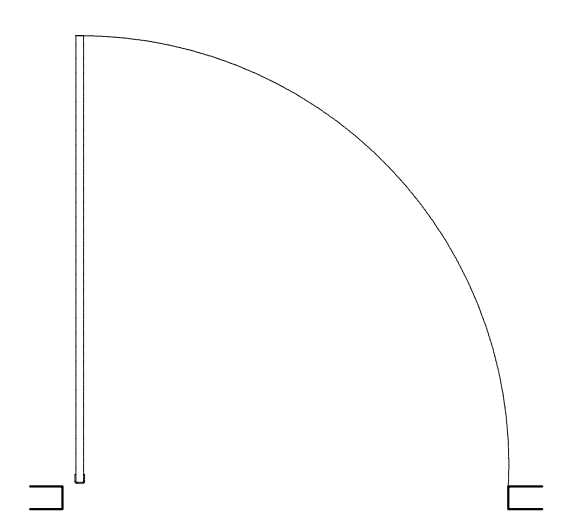
PORTA 1
VISTA
ESCALA 1:20



PORTA 2
VISTA
ESCALA 1:20

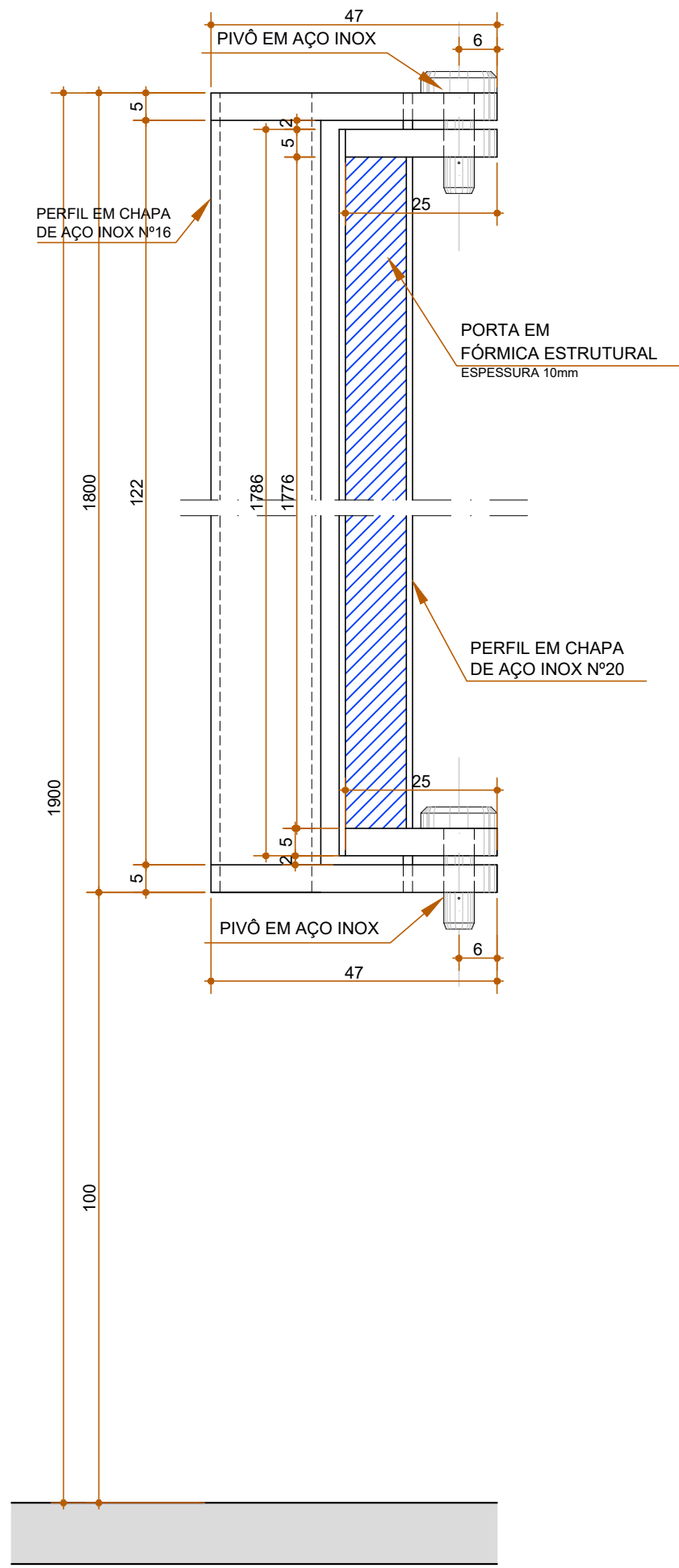


PORTA 1
PLANTA
ESCALA 1:20



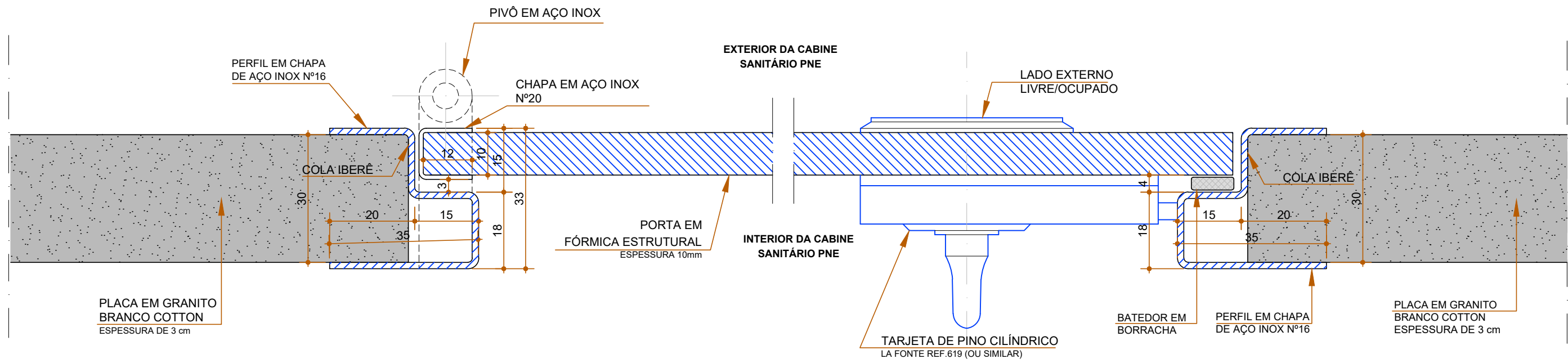
PORTA 2
PLANTA
ESCALA 1:20

MAPA DAS PORTAS EM FÓRMICA ESTRUTURAL
ESCALA 1:20
COTAS EM METROS



DETALHE 2
FIXAÇÃO PIVÔ DE AÇO INOX
ESCALA 1:1
COTAS EM MILÍMETROS

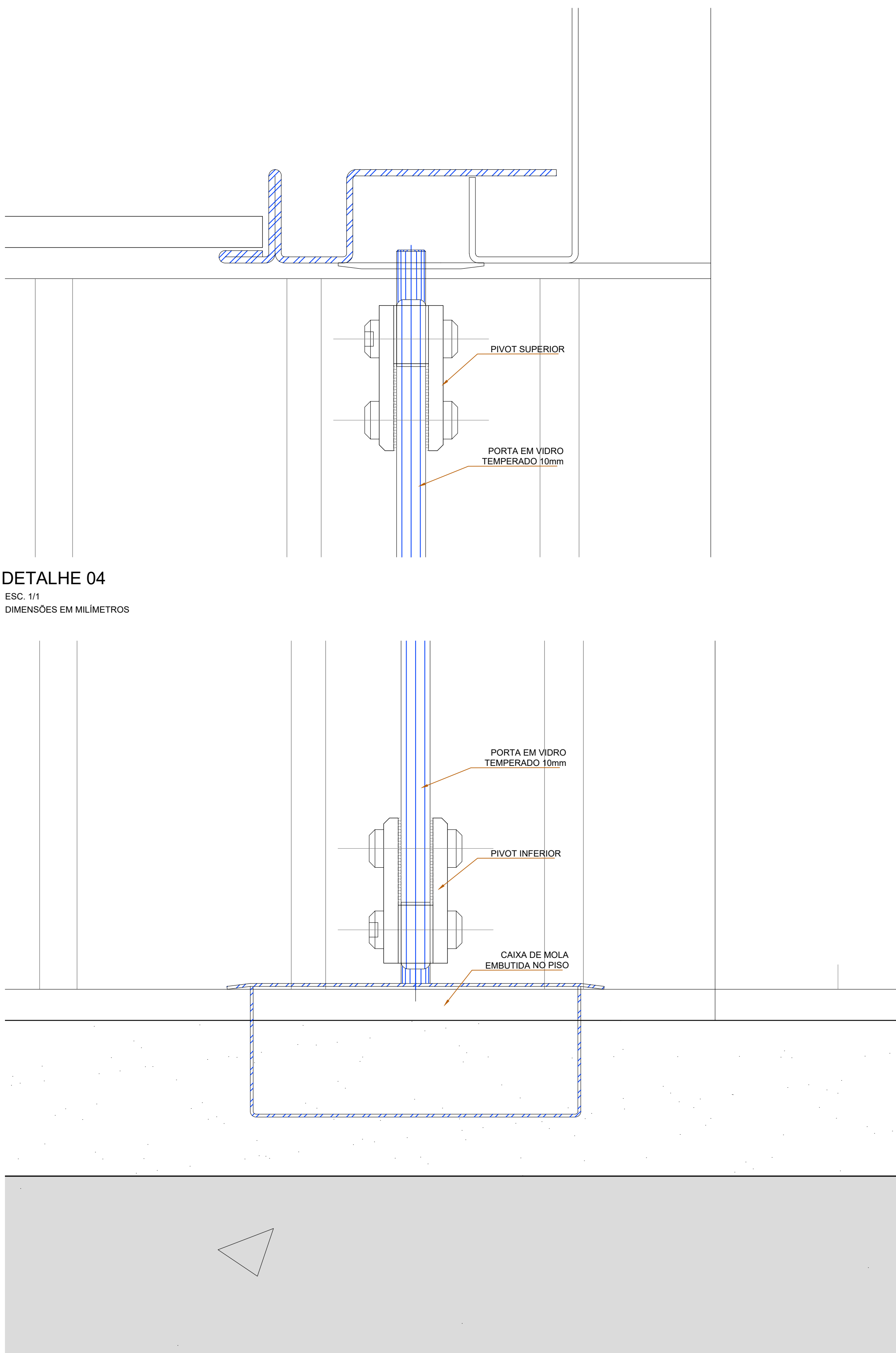
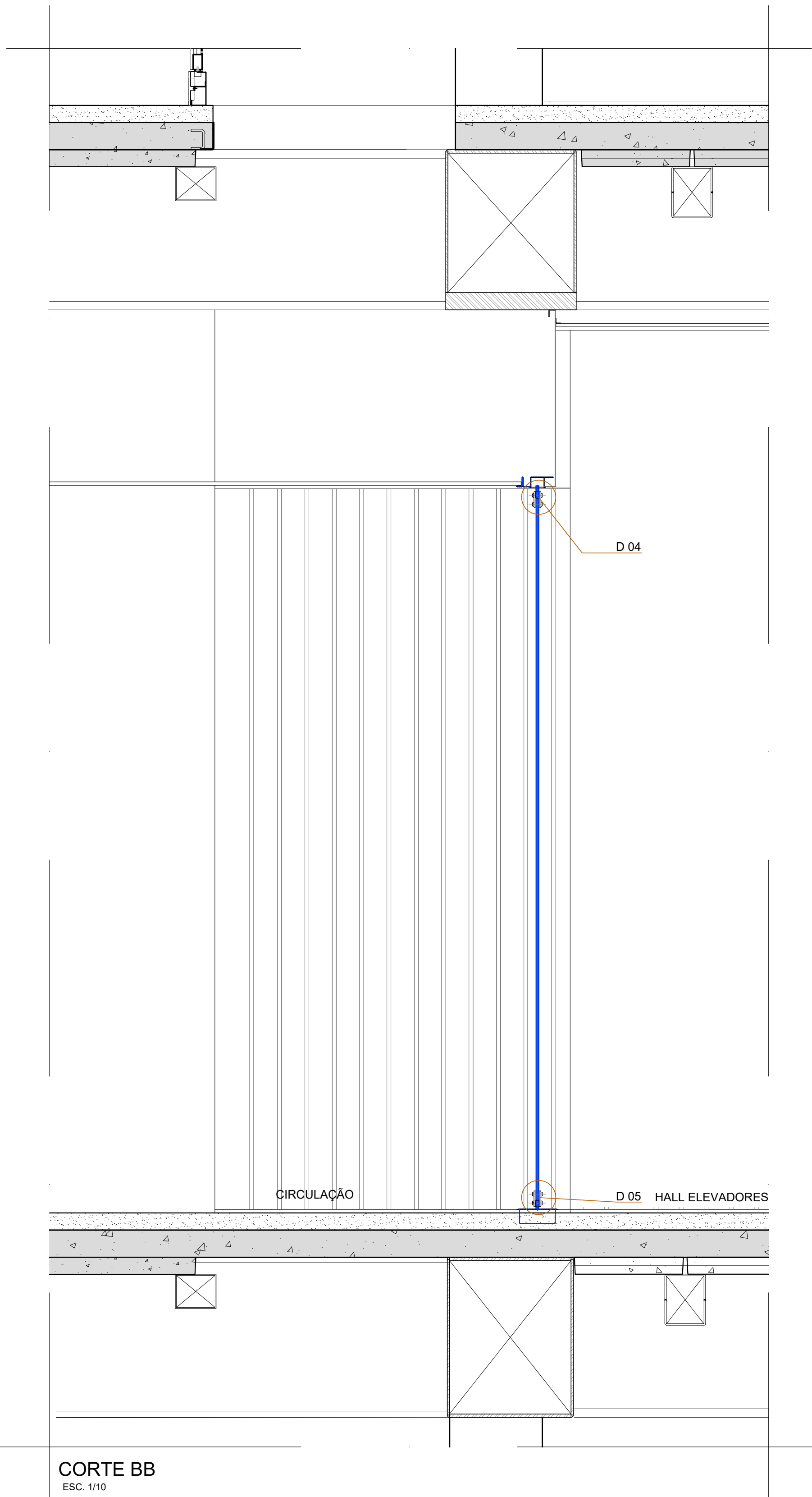
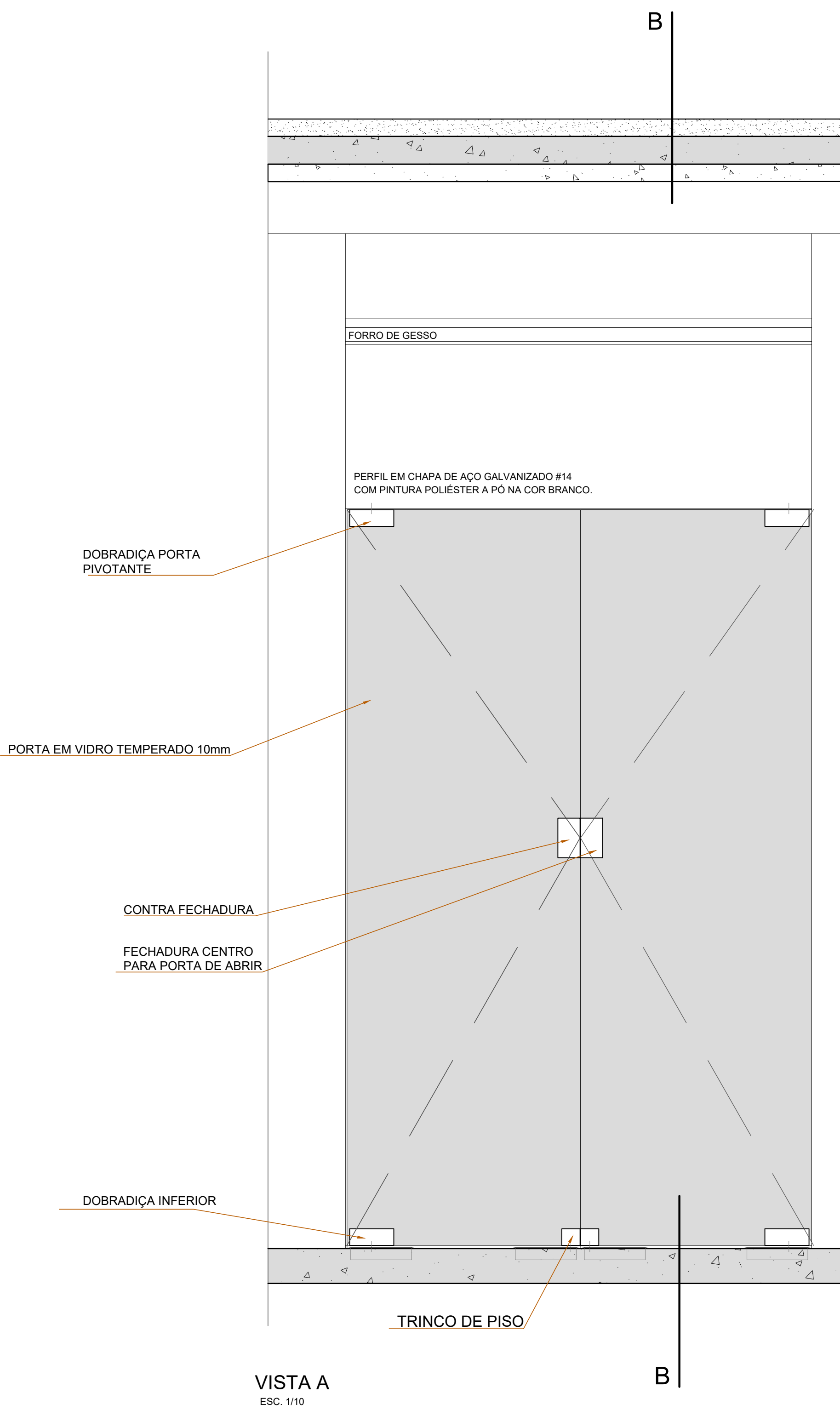
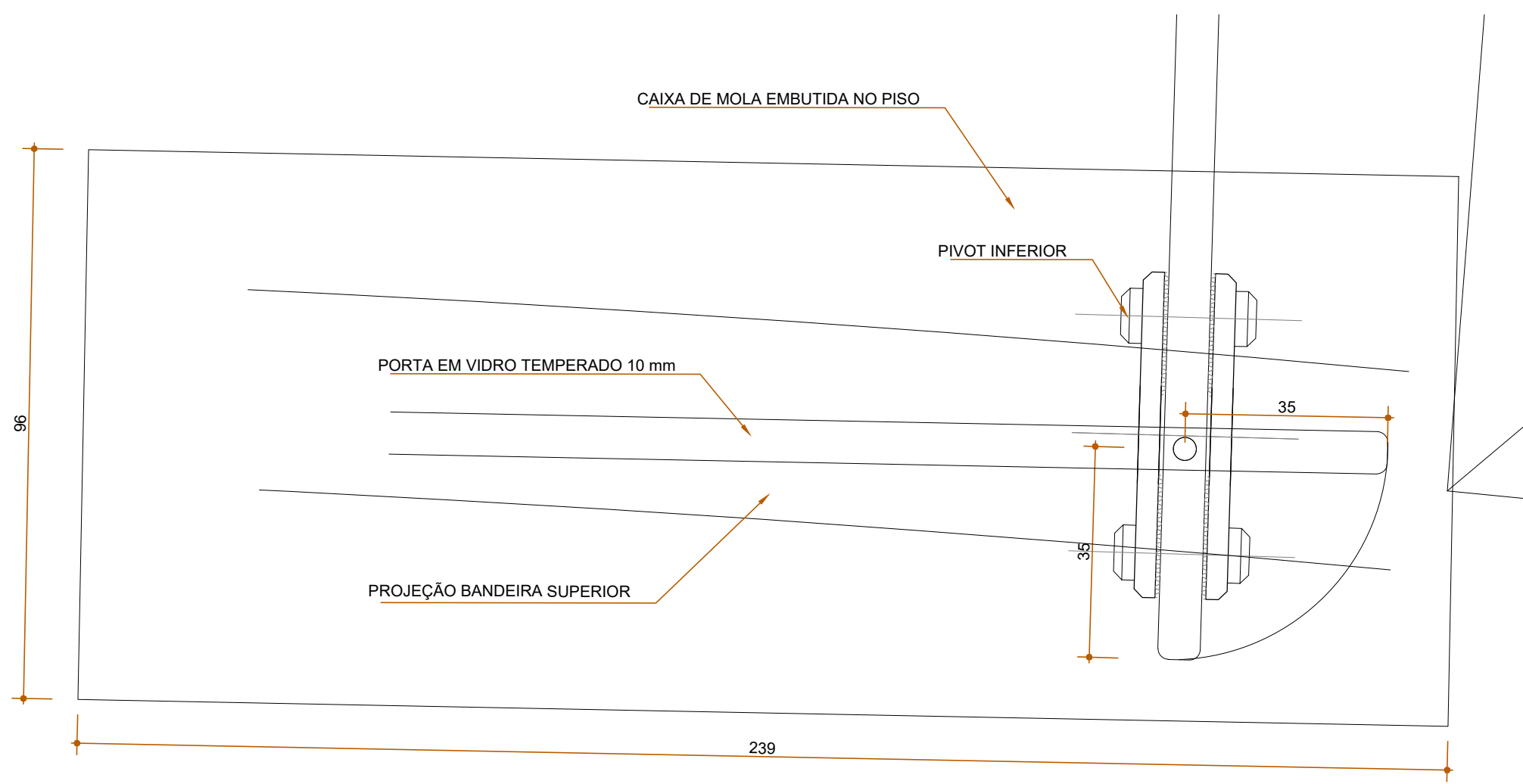
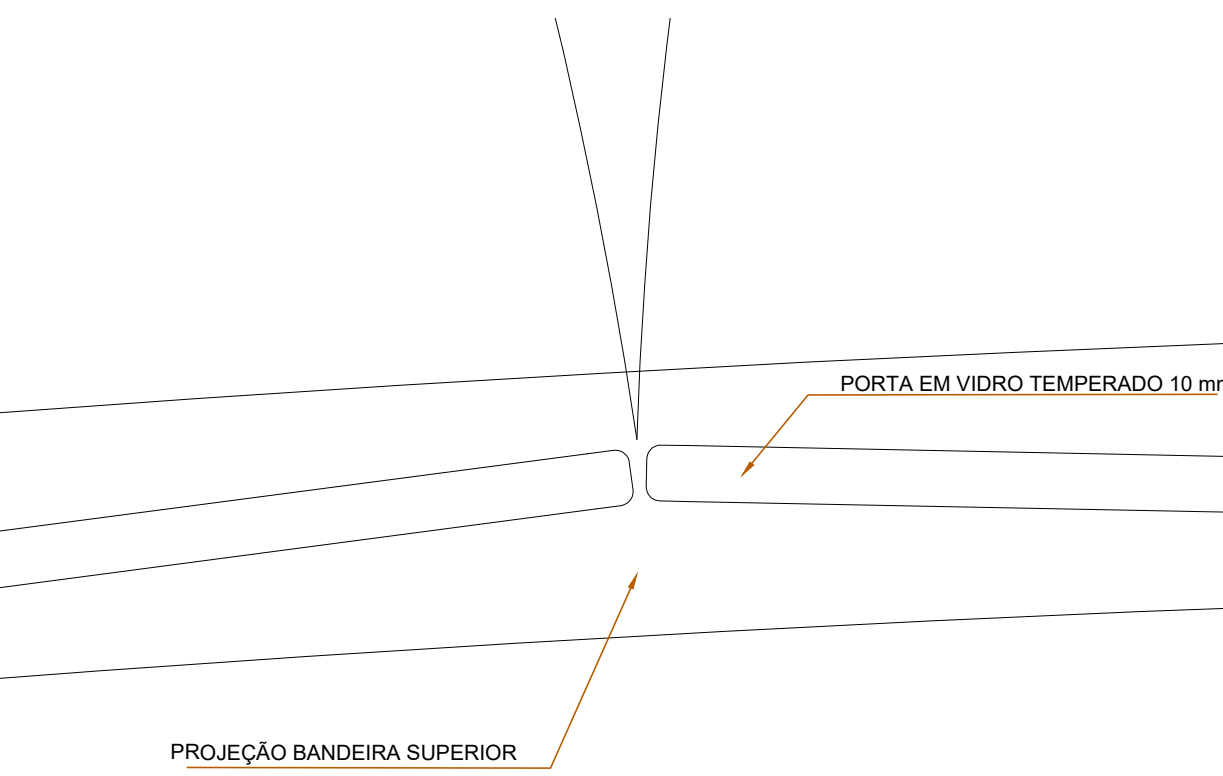
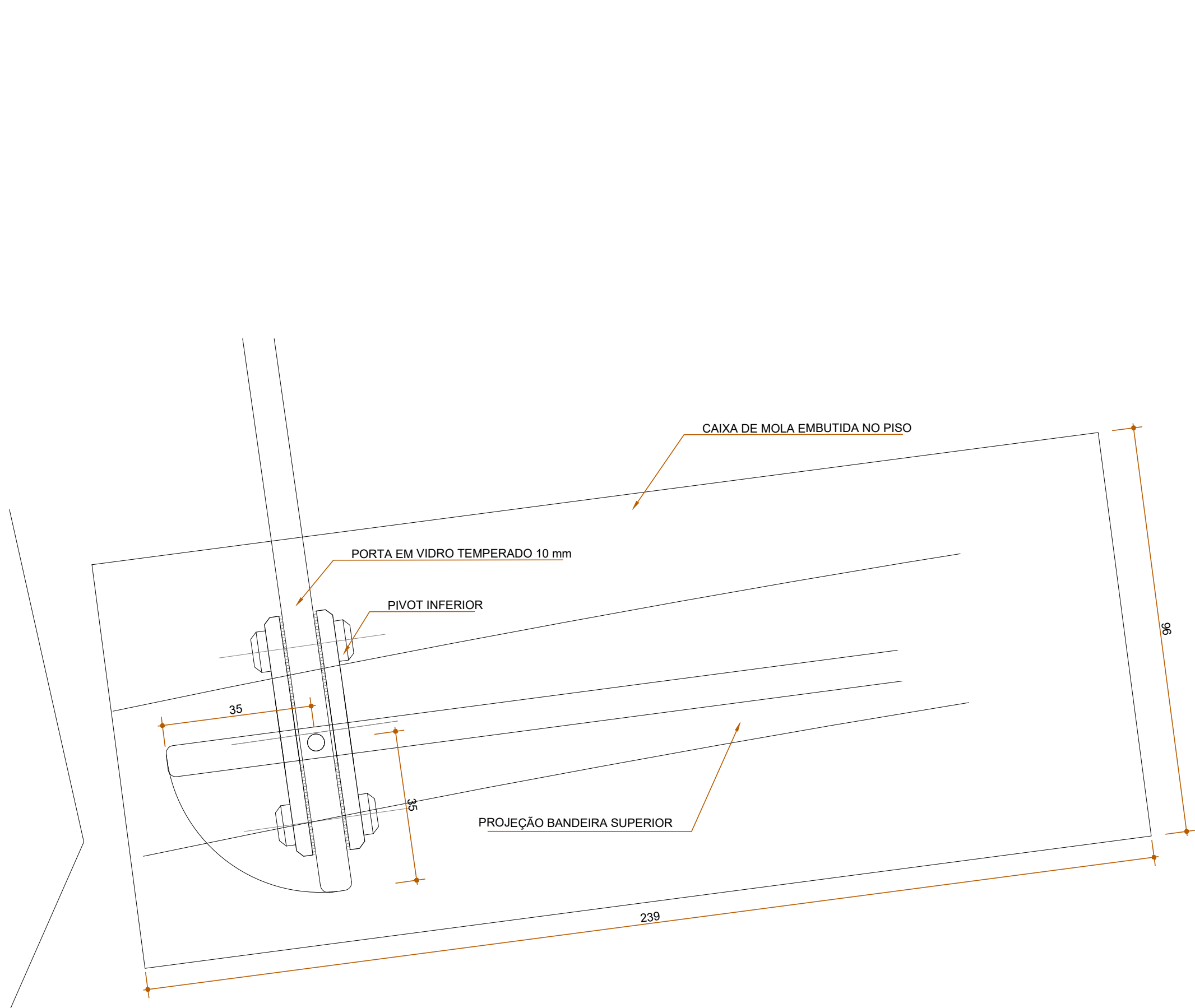
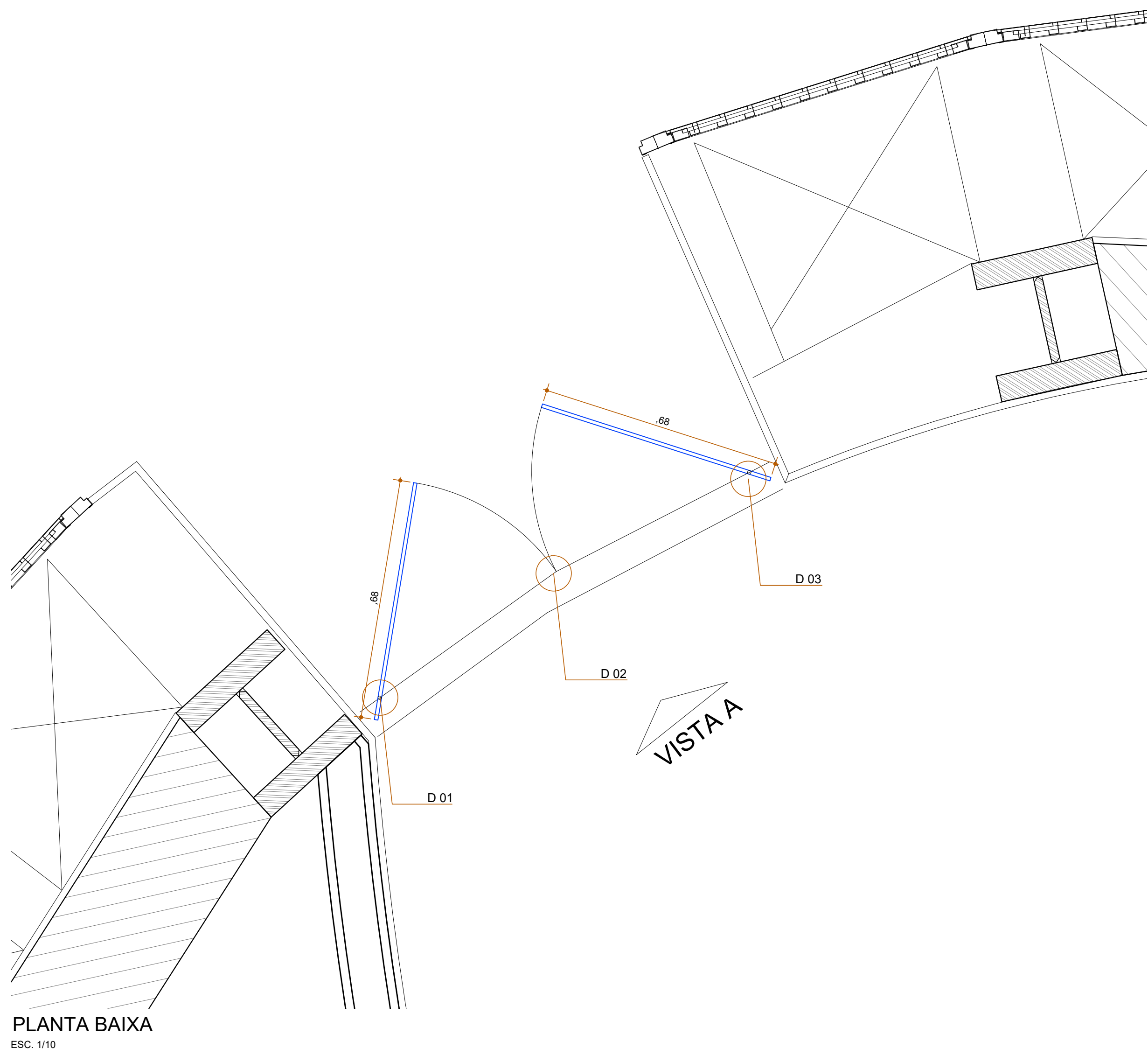
LEGENDA:
ELEMENTOS A CONSTRUIR
ELEMENTOS EXISTENTES



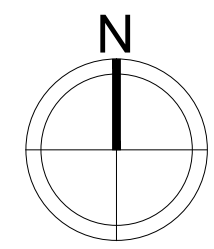
DETALHE 1
JUNÇÃO PORTA E DIVISÓRIA DE GRANITO - SANITÁRIOS CONVENCIONAIS
ESCALA 1:1
COTAS EM MILÍMETROS

PROPRIETÁRIO: TRIBUNAL REGIONAL ELEITORAL DA BAHIA
RESPONSÁVEL TÉCNICO: ADRIANO RIBEIRO LEITE
CAU: A48581-0

REVISÃO	ALTERAÇÃO	DATA
<div><div></div><div>ASCON LTDA – ME fone: (99) 98839-5885</div></div> <div>CNPJ: 17.190.416/0001-12 email: asconltda@gmail.com</div>		
CLIENTE TRIBUNAL REGIONAL ELEITORAL DA BAHIA		MUNICÍPIO SALVADOR
NOME DA CONSTRUÇÃO EDIFÍCIO ANEXO III TRE-BA		MUNICÍPIO SALVADOR
ENDEREÇO DA OBRA PRIMEIRA AVENIDA - CENTRO ADMINISTRATIVO DA BAHIA		
TIPO DO SERVIÇO PROJETO DE REFORMA E AMPLIAÇÃO		
PROJETO ORIGINAL: INSTITUTO BRASILEIRO DE TECNOLOGIA DO HABITAT ARQUITETO: JOÃO FILGUEIRAS LIMA		
IDENTIFICAÇÃO DA PLANTA MAPA - PORTAS DOS BOXES DOS SANITÁRIOS		TIPO DO PROJETO ARQUITETÔNICO
ESCALA INDICADA	DATA OUTUBRO/2019	REVISÃO
EMPRESA ASCON ENGENHARIA	AUTOR DO PROJETO ADRIANO RIBEIRO LEITE	DESENVOLVIMENTO ASCON ENGENHARIA
		PRANCHA DG 43



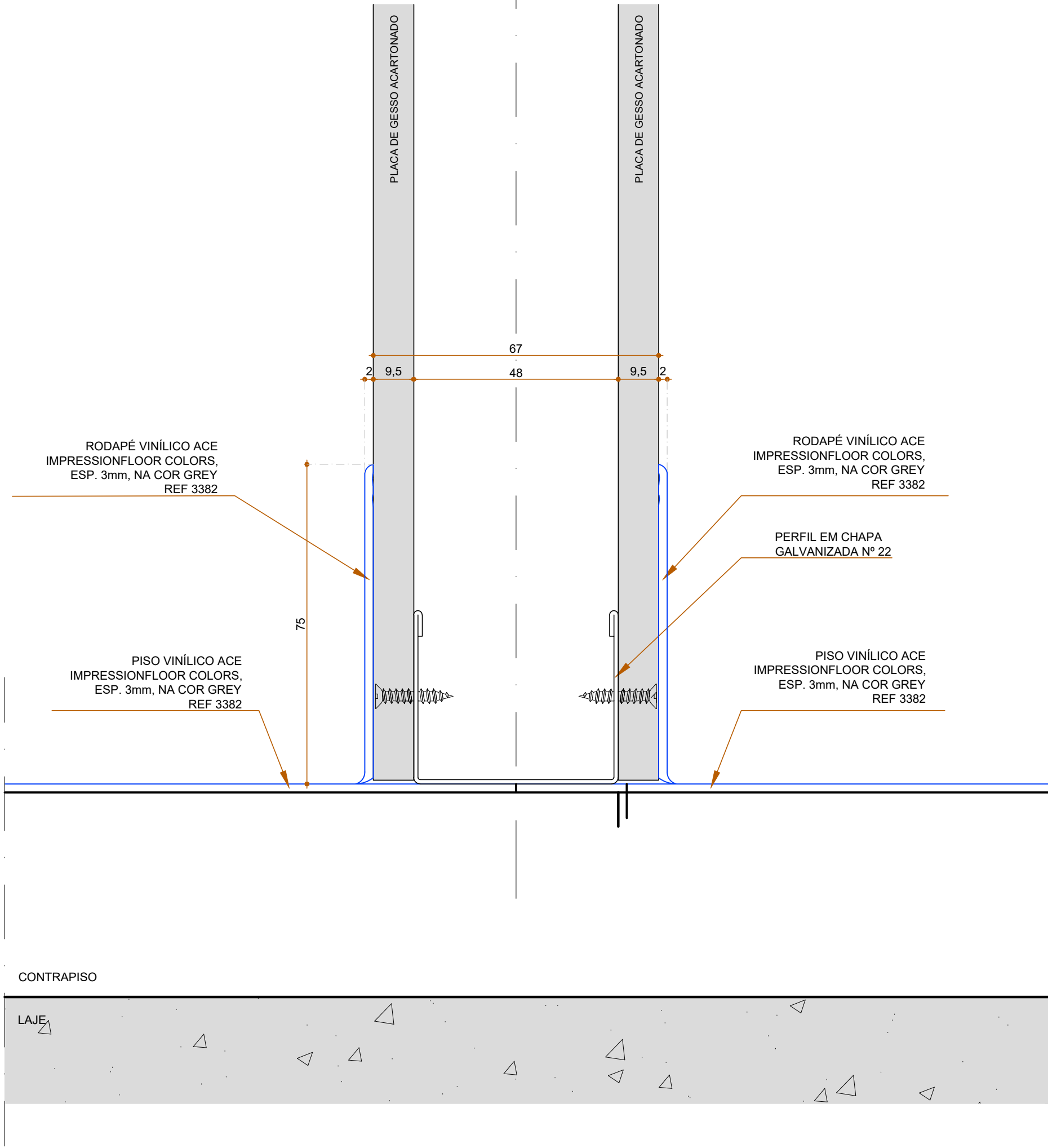
LEGENDA:
— ELEMENTOS A CONSTRUIR
— ELEMENTOS EXISTENTES



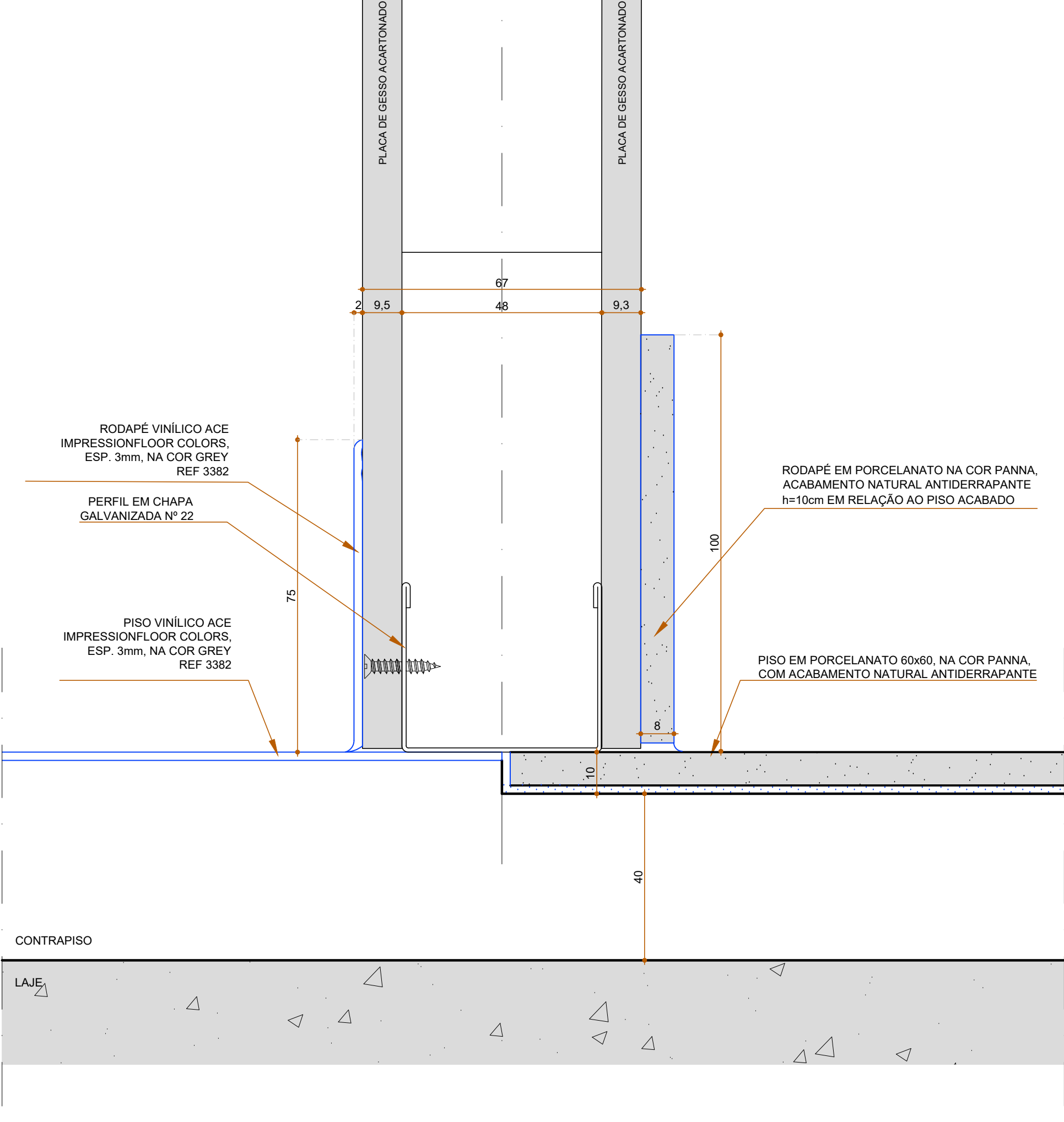
PROPRIETÁRIO: TRIBUNAL REGIONAL ELEITORAL DA BAHIA

RESPONSÁVEL TÉCNICO: ADRIANO RIBEIRO LEITE CAU: A48861-0

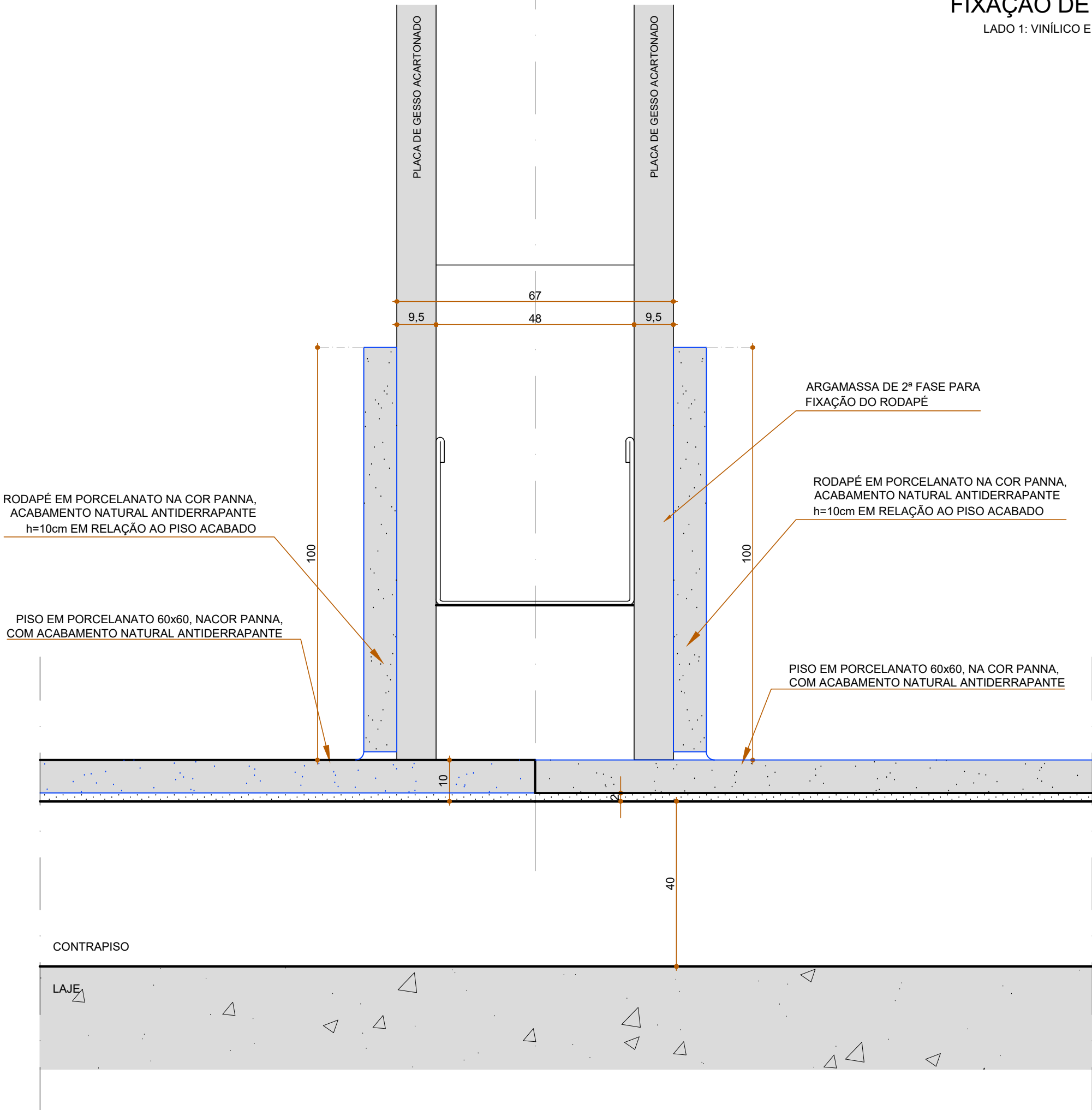
REVISÃO	ALTERAÇÃO	DATA
 ASCON LTDA – ME CNPJ: 17.190.416/0001-12 fone: (99) 98839-5885 email: asconltda@gmail.com		
CLIENTE: TRIBUNAL REGIONAL ELEITORAL DA BAHIA - SALVADOR		
TÍTULO DA OBRIGAÇÃO: EDIFÍCIO ANEXO III TRE-BA - SALVADOR		
ENDEREÇO DA OBRA: PRIMEIRA AVENIDA - CENTRO ADMINISTRATIVO DA BAHIA		
TÍTULO DO SERVIÇO: PROJETO DE REFORMA E AMPLIAÇÃO		
PROJETO ORIGINAL: INSTITUTO BRASILEIRO DE TECNOLOGIA DO HABITAT ARQUITETO: JOÃO FILGUEIRAS LIMA		
REPRESENTAÇÃO DA PLANTA: PORTA DO HALL DE ELEVADORES - TÉRREO ARQUITETÔNICO		
ESCALA	DATA	REVISÃO
INDICADA	JANEIRO/2020	
EMPRESA	AUTOR DO PROJETO	DESENVOLVIMENTO
ASCON ENGENHARIA	ADRIANO RIBEIRO LEITE	ASCON ENGENHARIA
DG 44		



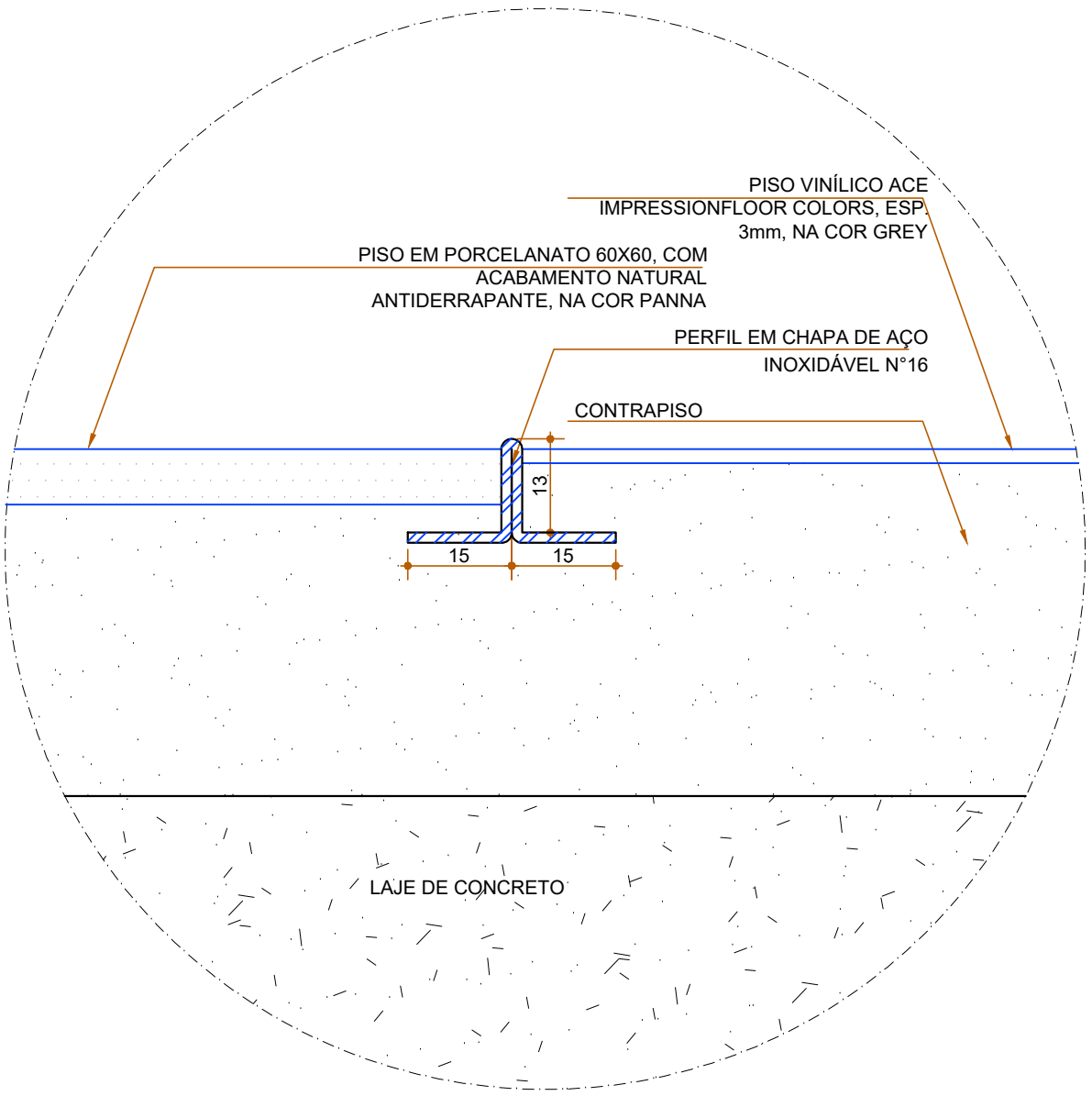
FIXAÇÃO DE RODAPÉ
LADO 1: VINÍLICO E LADO 2: VINÍLICO
ESCALA 1/2



FIXAÇÃO DE RODAPÉ
LADO 1: VINÍLICO E LADO 2: PORCELANATO
ESCALA 1/2



FIXAÇÃO DE RODAPÉ
LADO 1: PORCELANATO E LADO 2: PORCELANATO
ESCALA 1/2

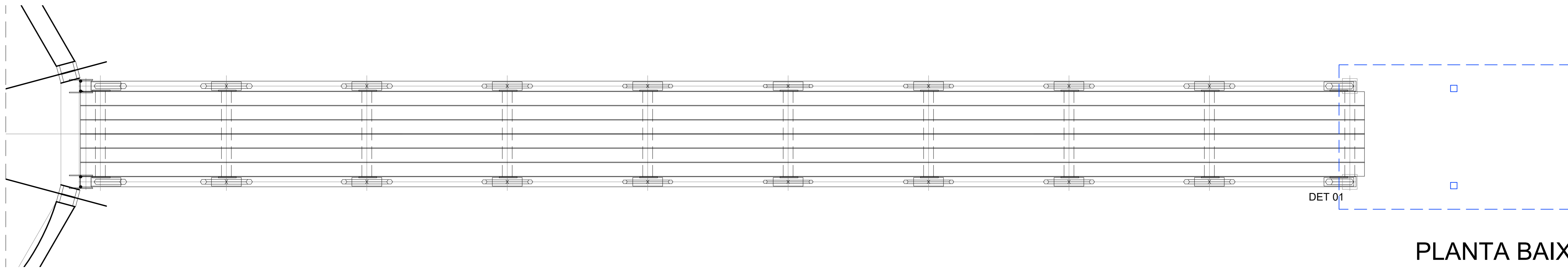


ARREIMATE- JUNÇÃO DE PISOS
LADO 1: PORCELANATO E LADO 2: VINÍLICO
ESCALA 1/1

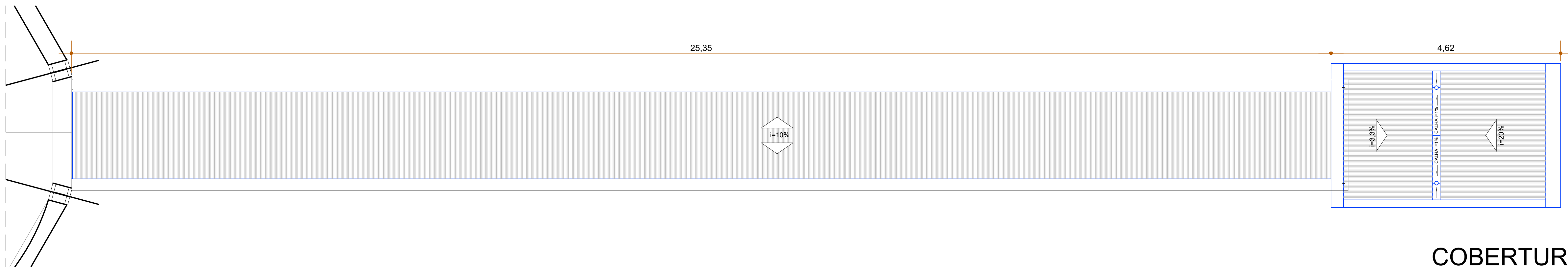
LEGENDA:
ELEMENTOS A CONSTRUIR
ELEMENTOS EXISTENTES

PROPRIETÁRIO: TRIBUNAL REGIONAL ELEITORAL DA BAHIA
RESPONSÁVEL TÉCNICO: ADRIANO RIBEIRO LEITE
CAU: A48581-0

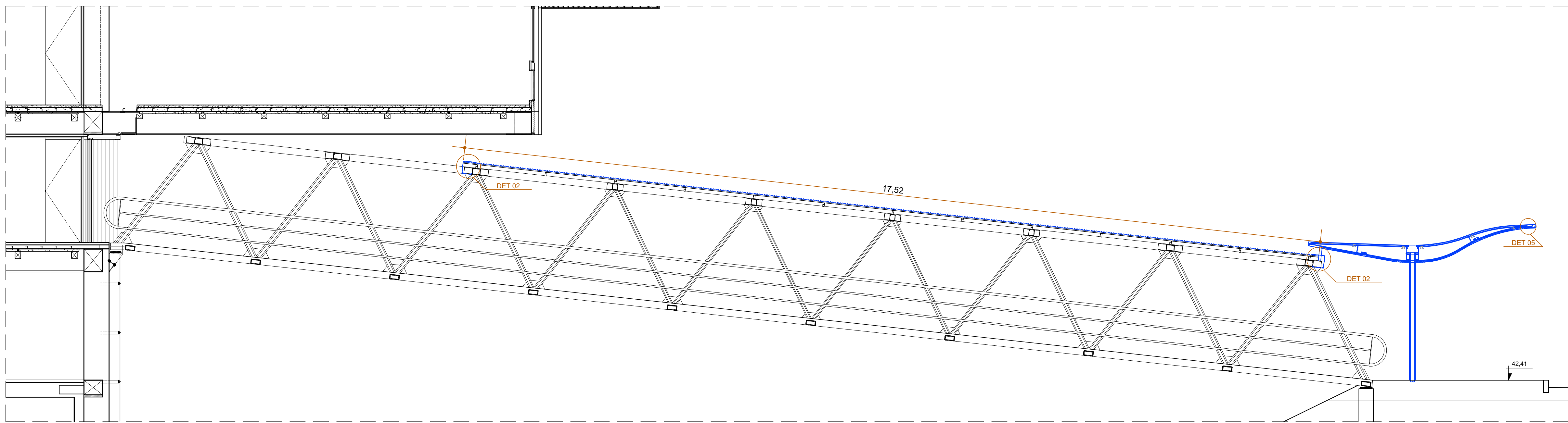
REVISÃO	ALTERAÇÃO	DATA
<div><div><div>ASCON</div><div>ASCON LTDA – ME fone: (99) 98839-5885</div></div><div><div>CNPJ: 17.190.416/0001-12 email: ascontlda@gmail.com</div><div>CLIENTE TRIBUNAL REGIONAL ELEITORAL DA BAHIA</div></div></div>		
NOME DA CONSTRUÇÃO EDIFÍCIO ANEXO III TRE-BA		MUNICÍPIO SALVADOR
ENDEREÇO DA OBRA PRIMEIRA AVENIDA - CENTRO ADMINISTRATIVO DA BAHIA		
TIPO DO SERVIÇO PROJETO DE REFORMA E AMPLIAÇÃO		
PROJETO ORIGINAL: INSTITUTO BRASILEIRO DE TECNOLOGIA DO HABITAT		ARQUITETO: JOÃO FILGUEIRAS LIMA
IDENTIFICAÇÃO DA PLANTA DETALHE DE RODAPÉ E ARREIMATE DE PISOS		TIPO DO PROJETO ARQUITETÔNICO
ESCALA 1/1	DATA OUTUBRO/2019	REVISÃO
EMPRESA ASCON ENGENHARIA	AUTOR DO PROJETO ADRIANO RIBEIRO LEITE	DESENVOLVIMENTO ASCON ENGENHARIA
PRANCHAS DG 45		



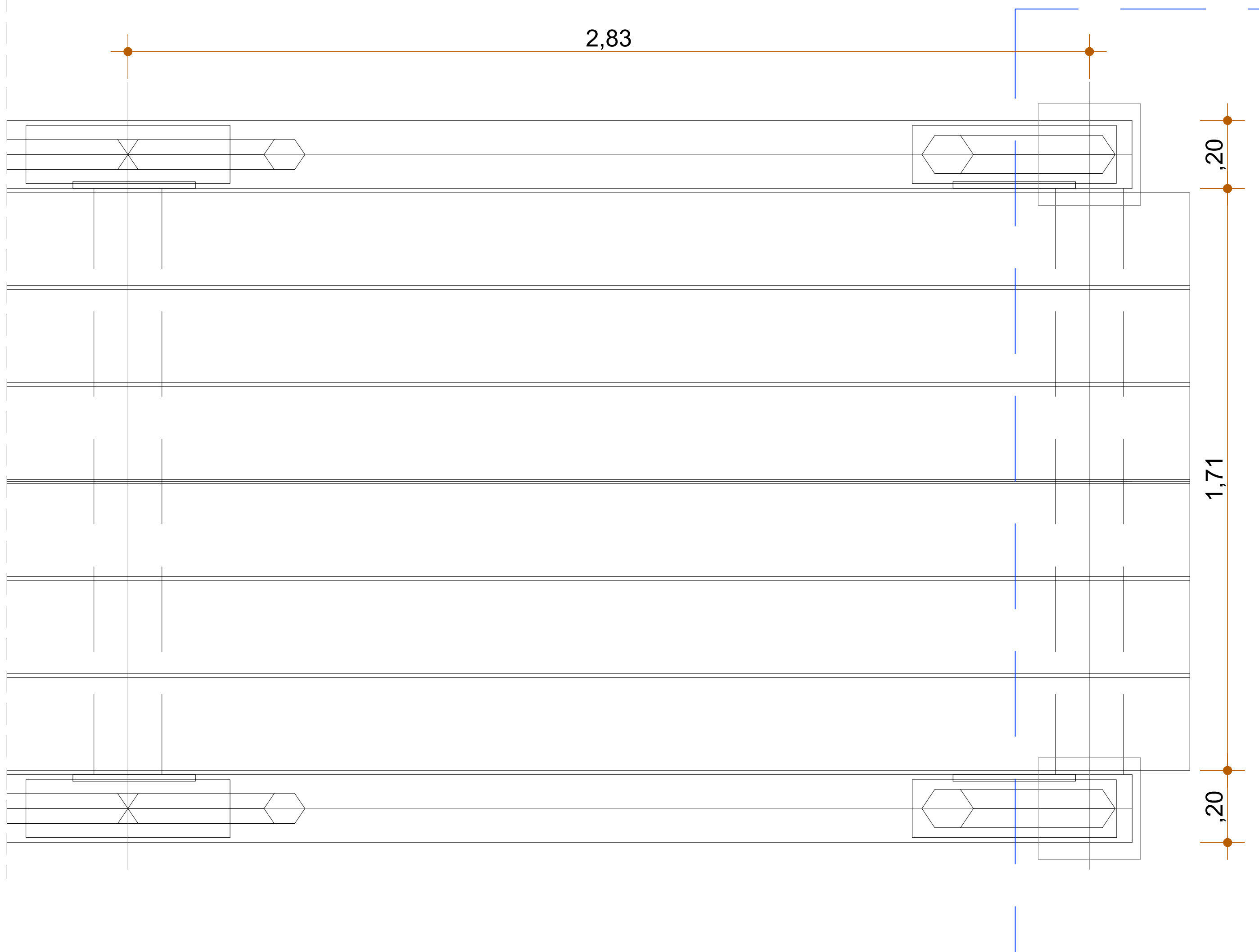
PLANTA BAIXA
ESCALA: 1/50



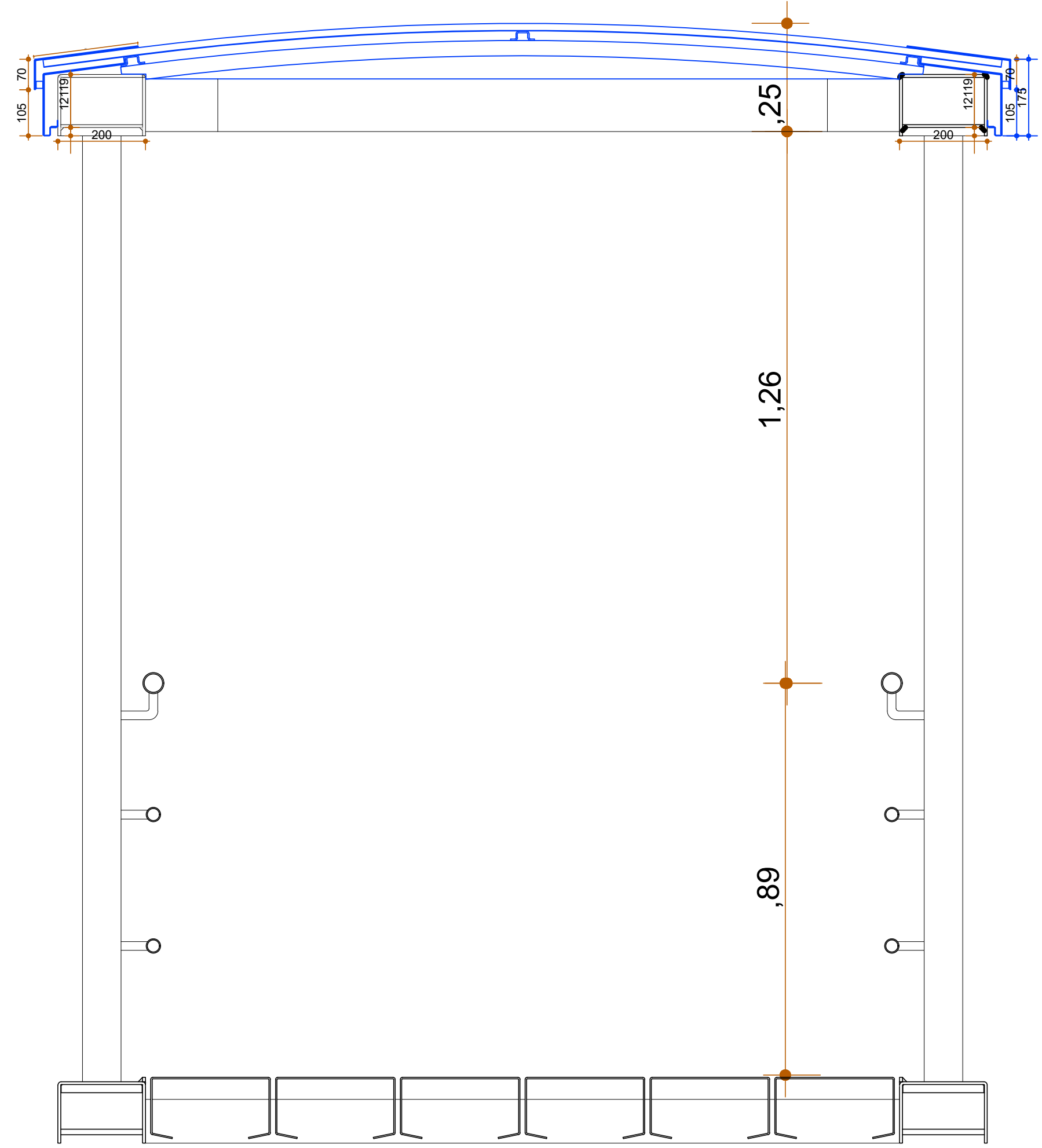
COBERTURA
ESCALA: 1/50



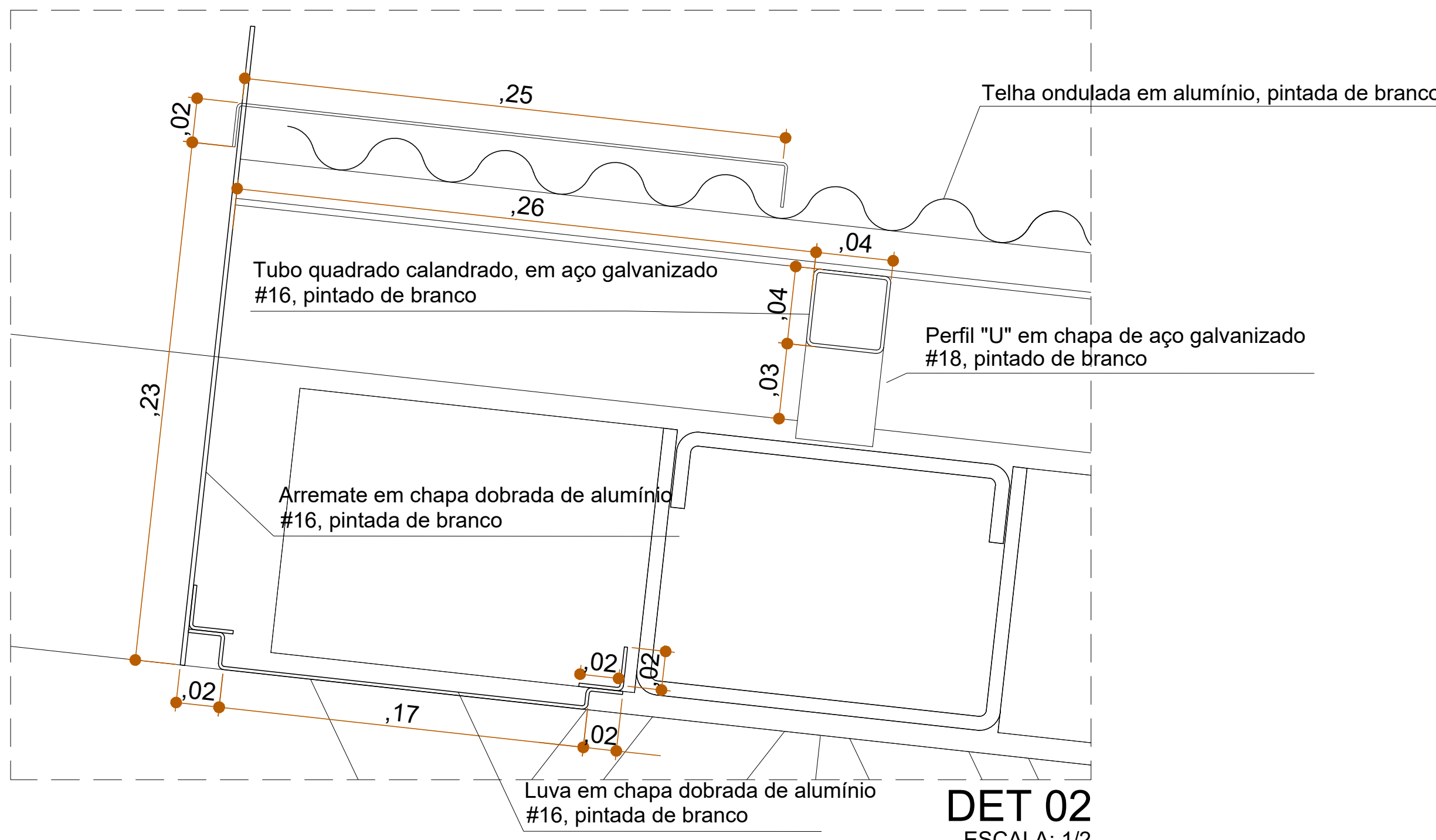
VISTA LATERAL
ESCALA: 1/50



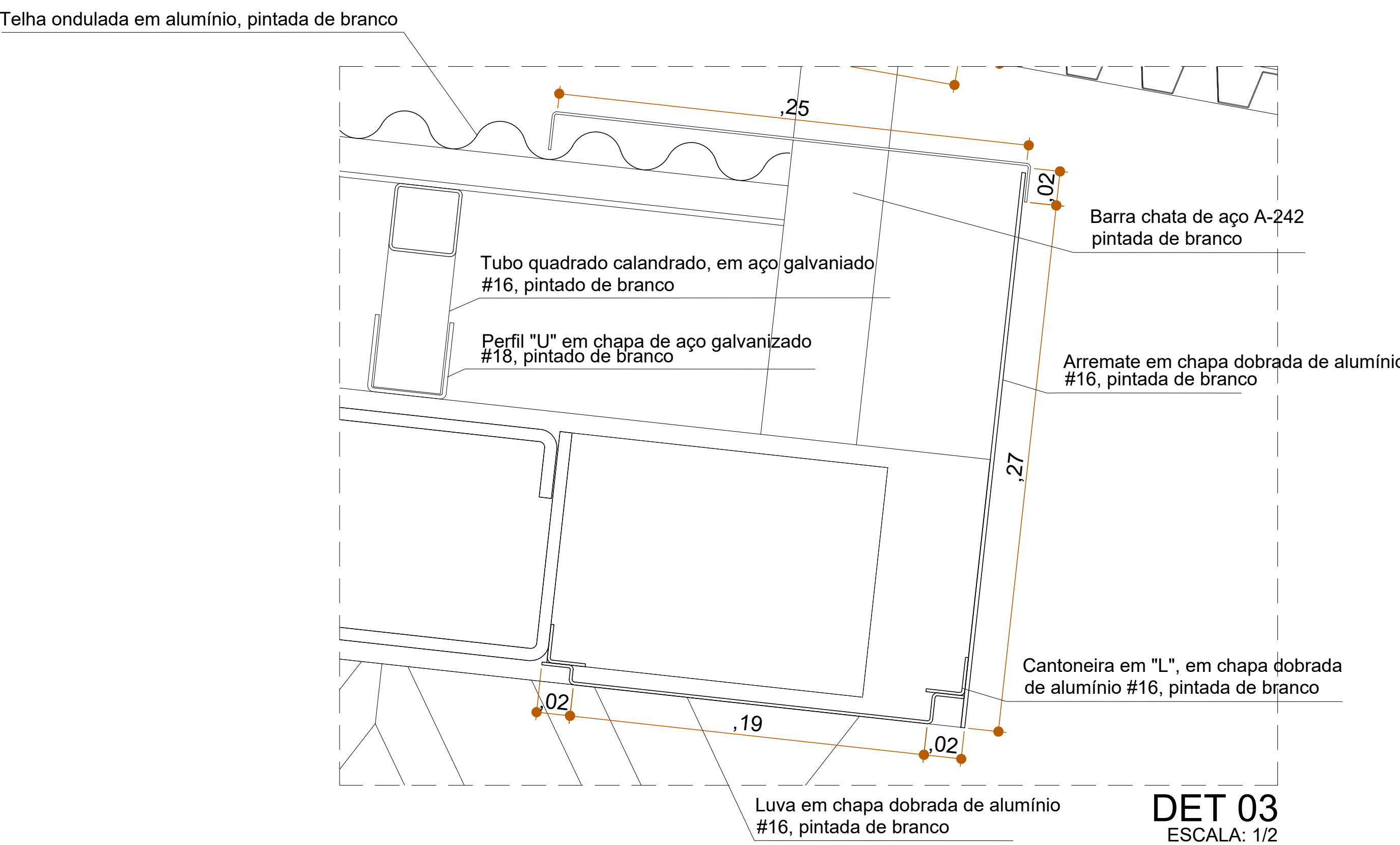
DET 01
ESCALA: 1/10



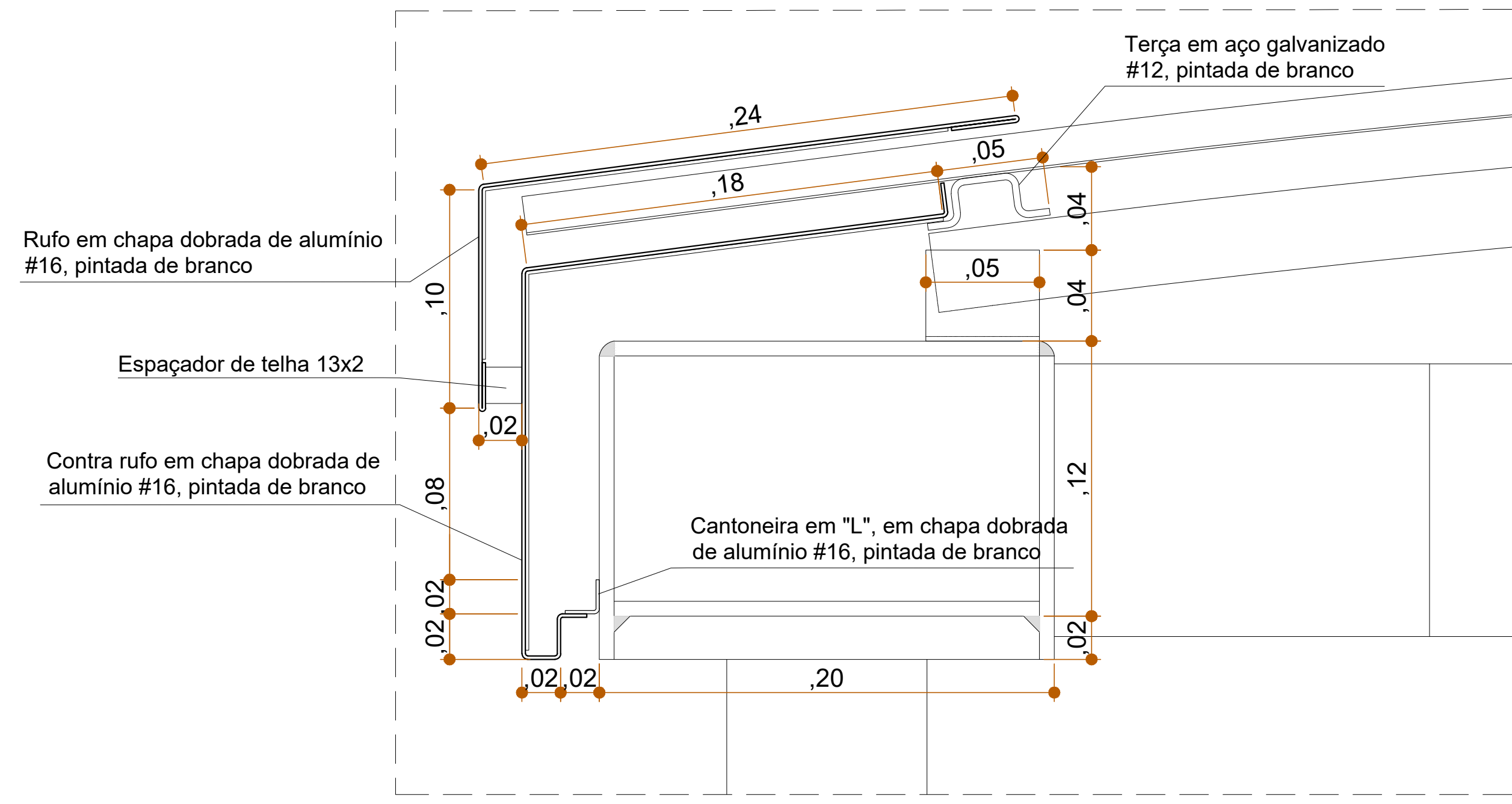
CORTE TRANSVERSAL
ESCALA: 1/10



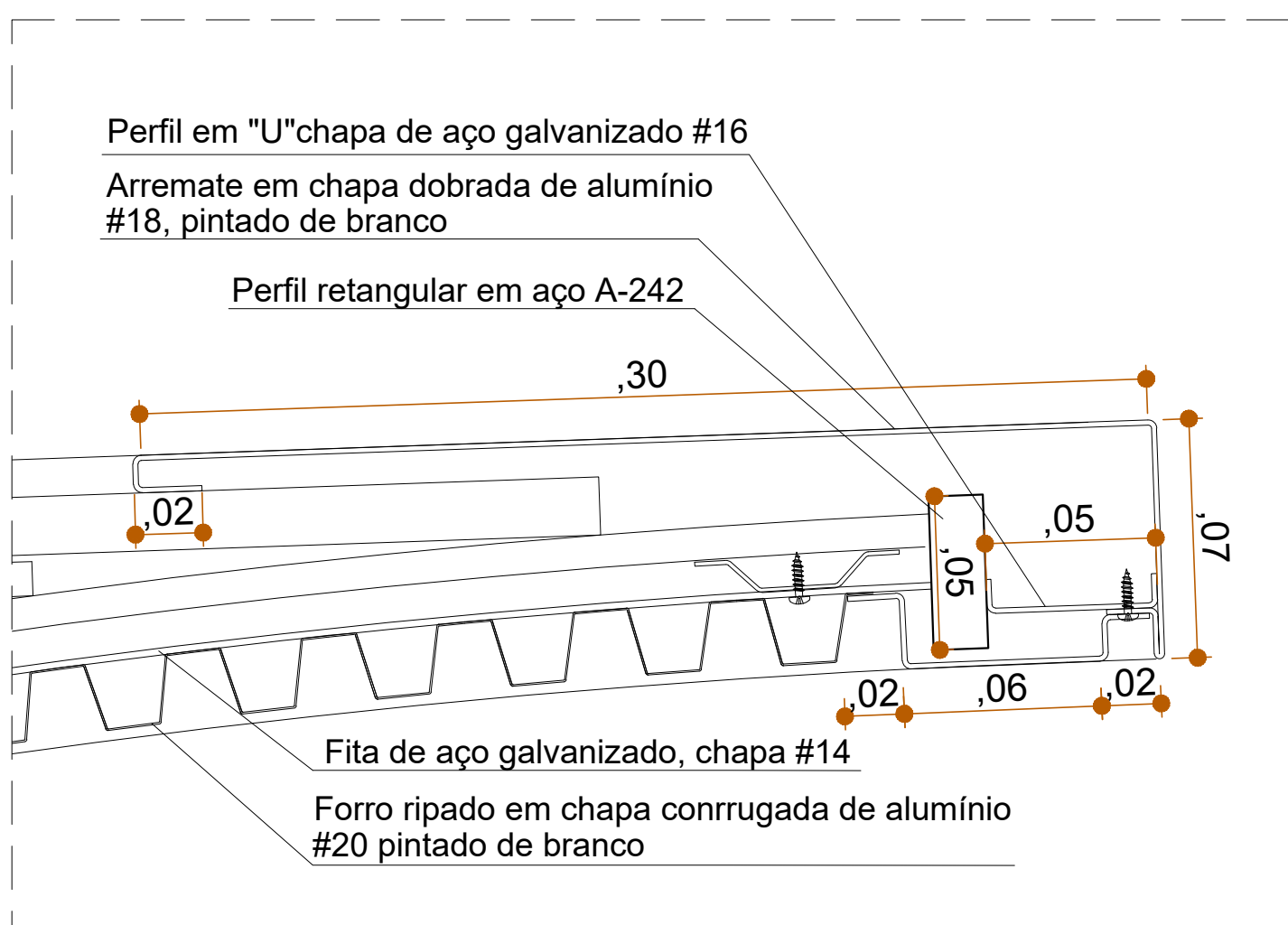
DET 02
ESCALA: 1/2



DET 03
ESCALA: 1/2



DET 04
ESCALA: 1/2



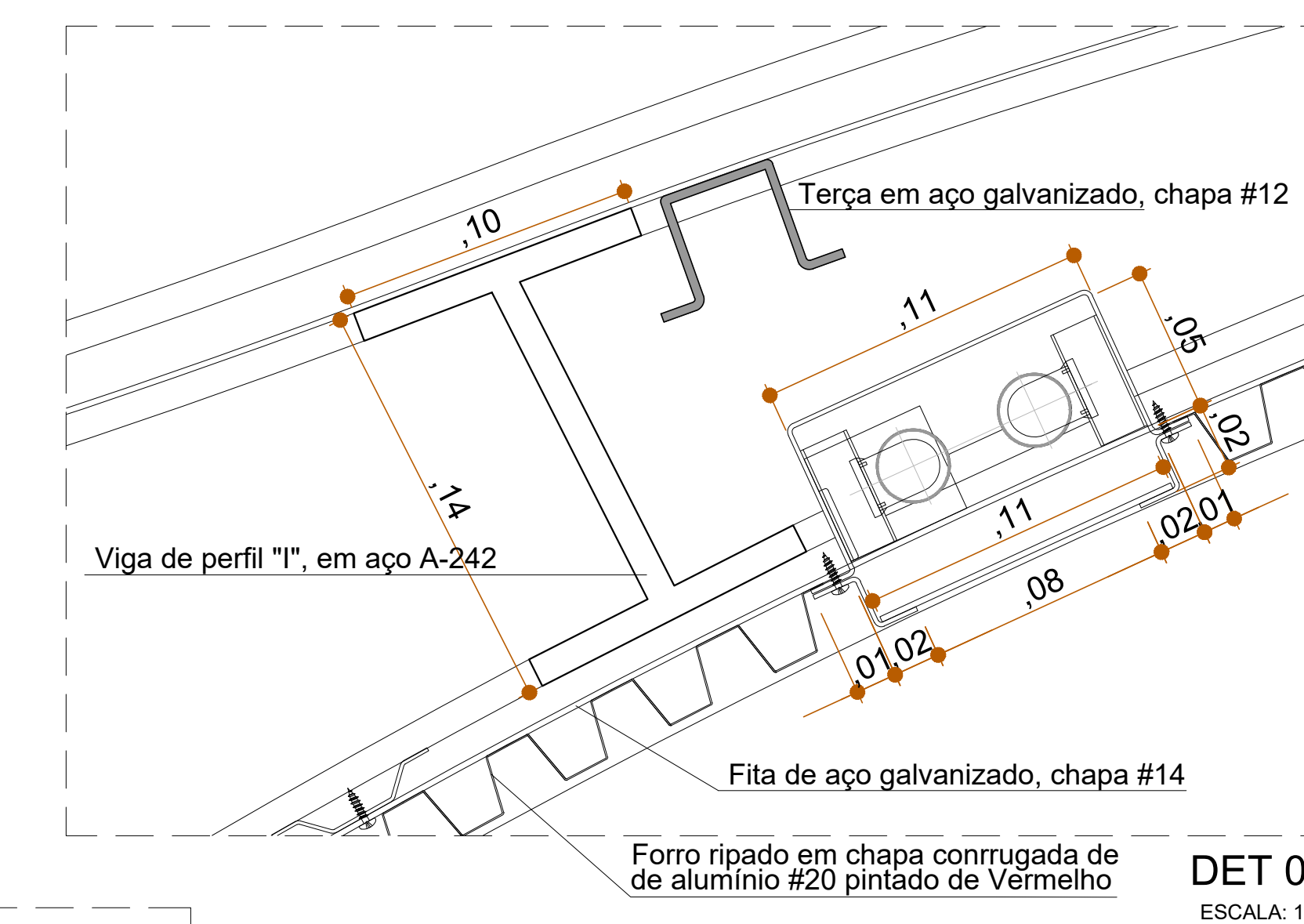
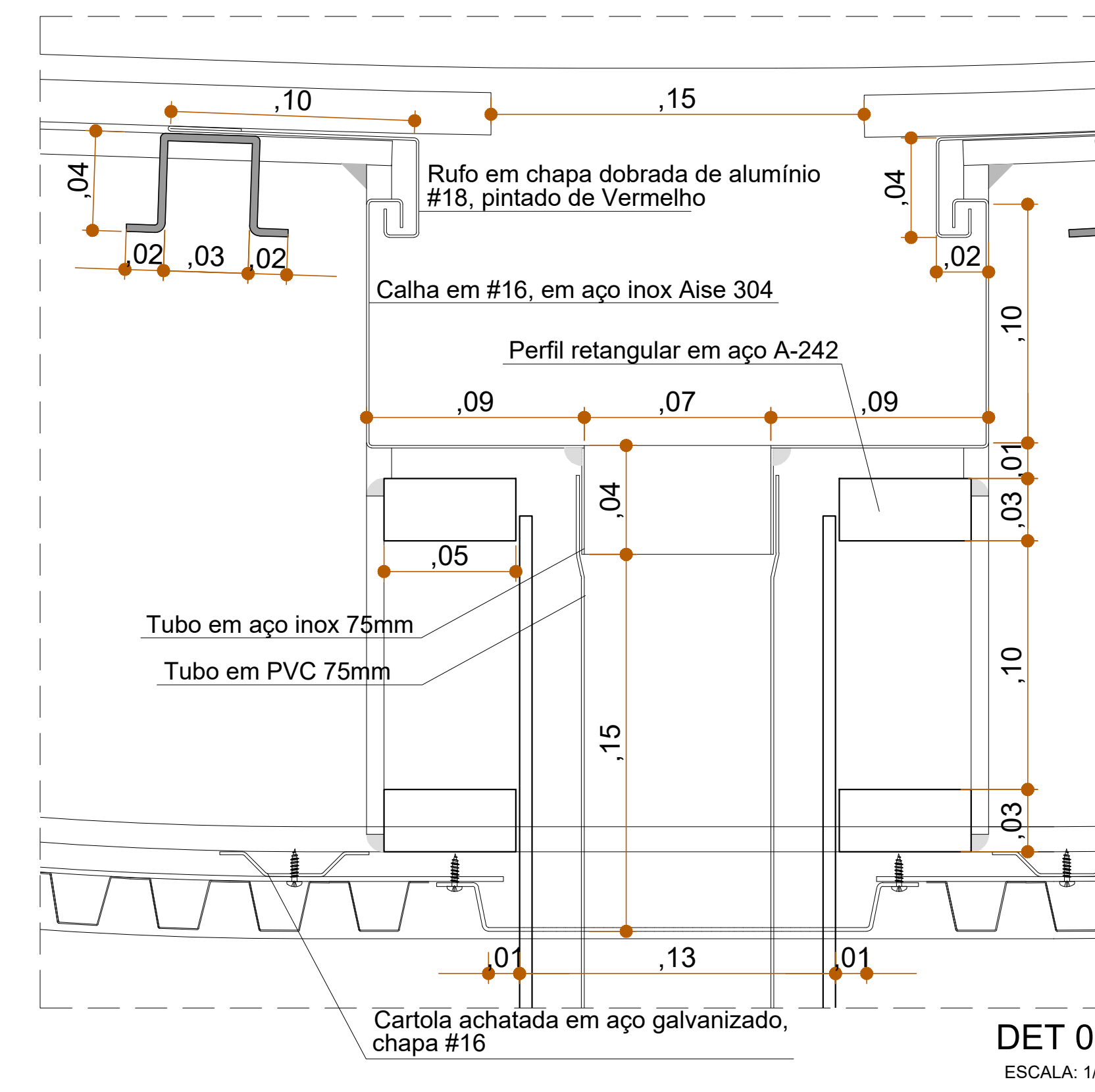
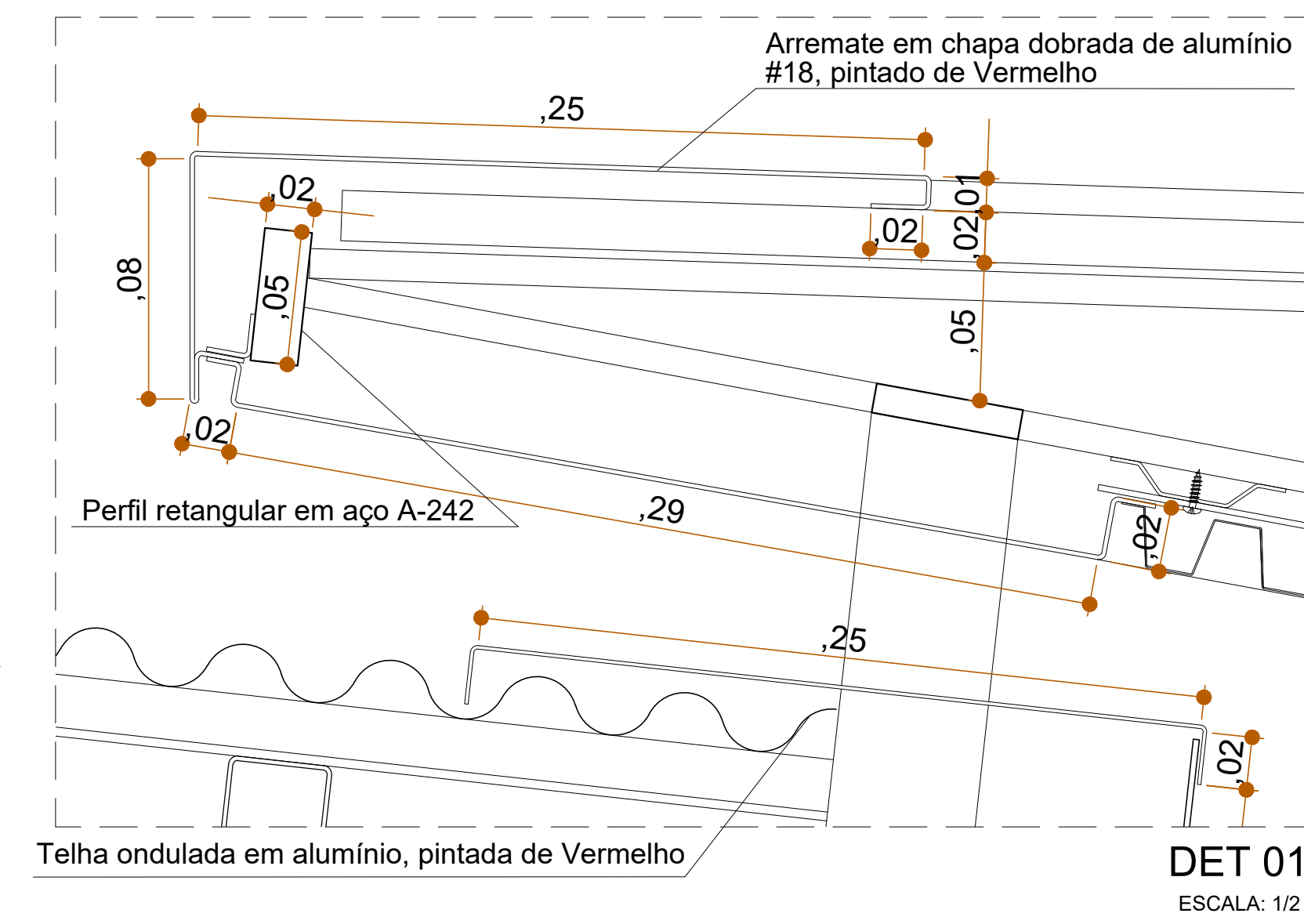
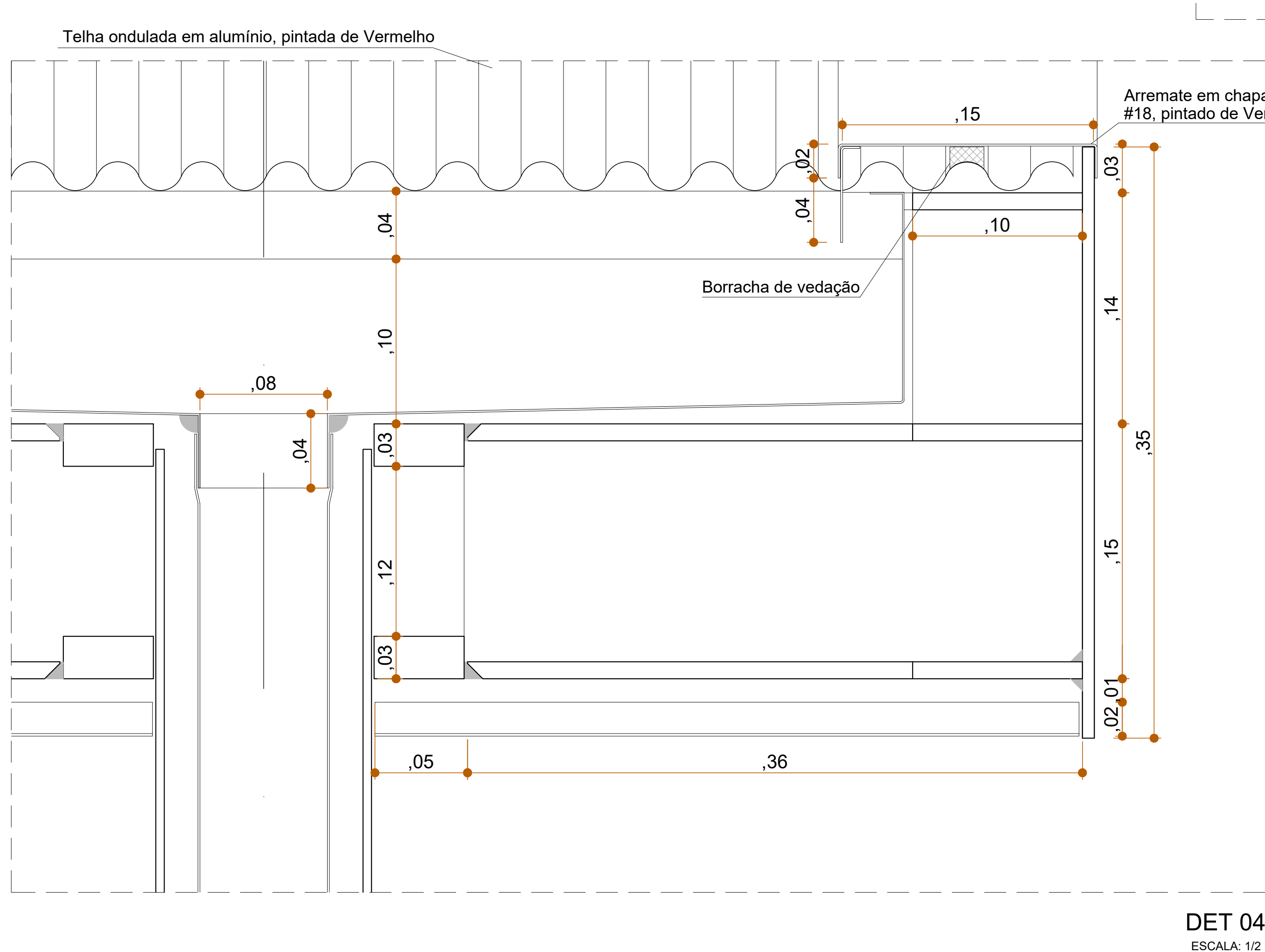
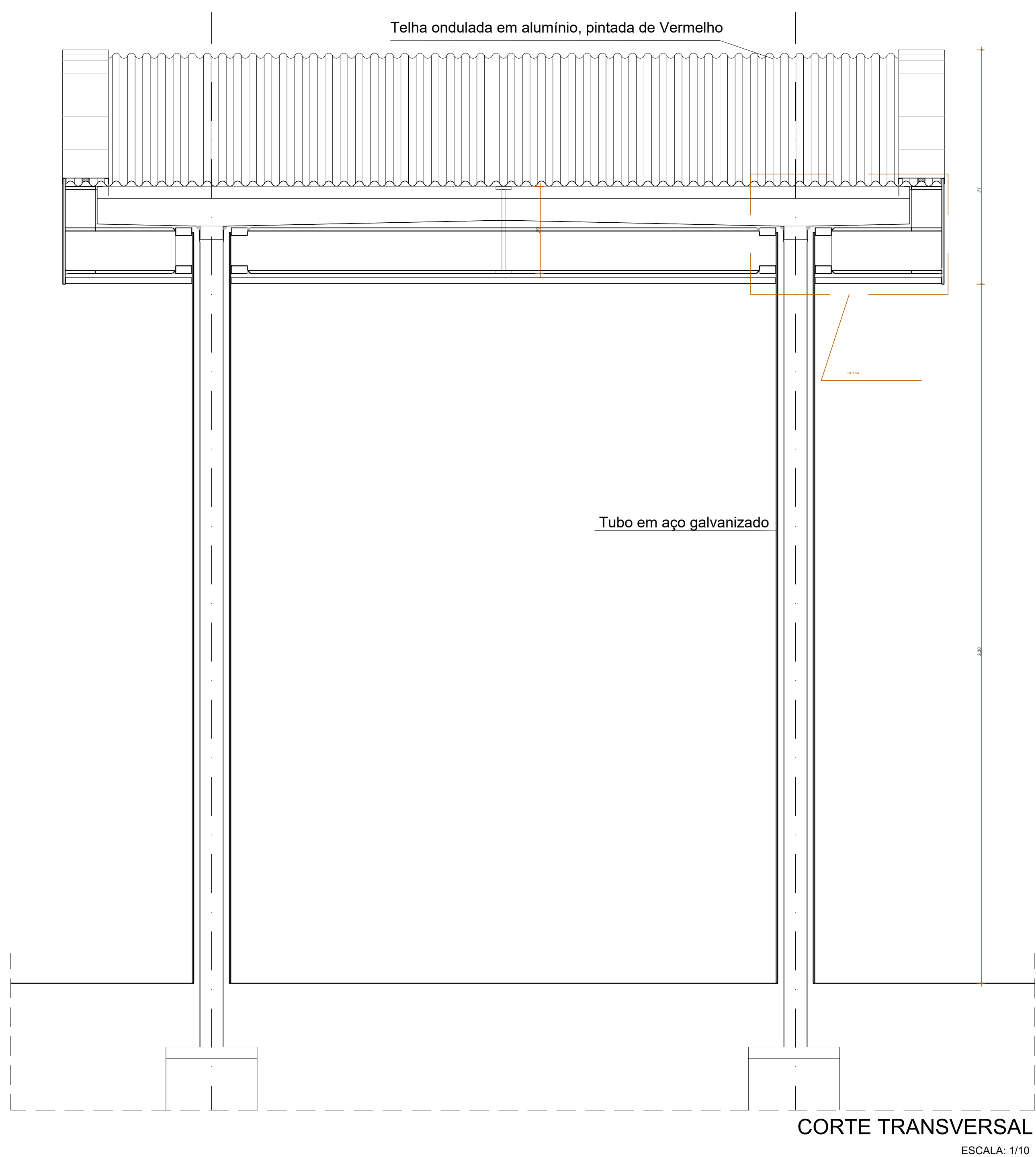
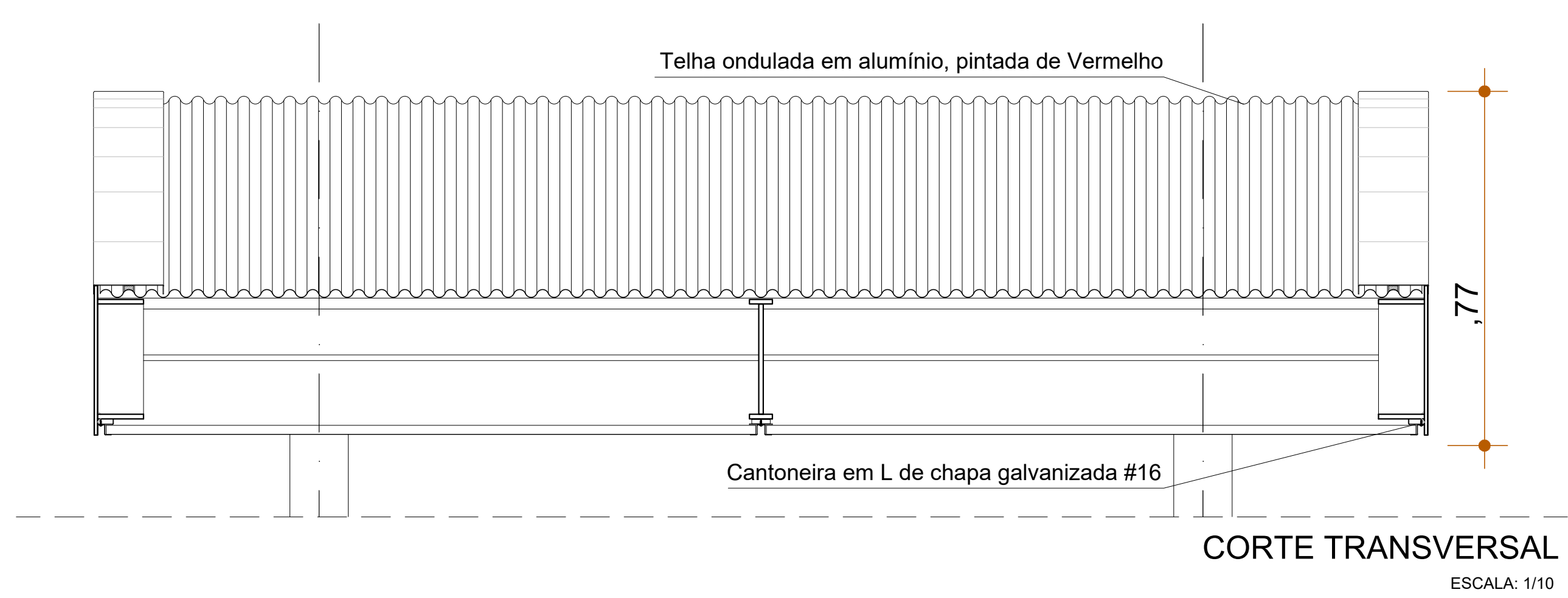
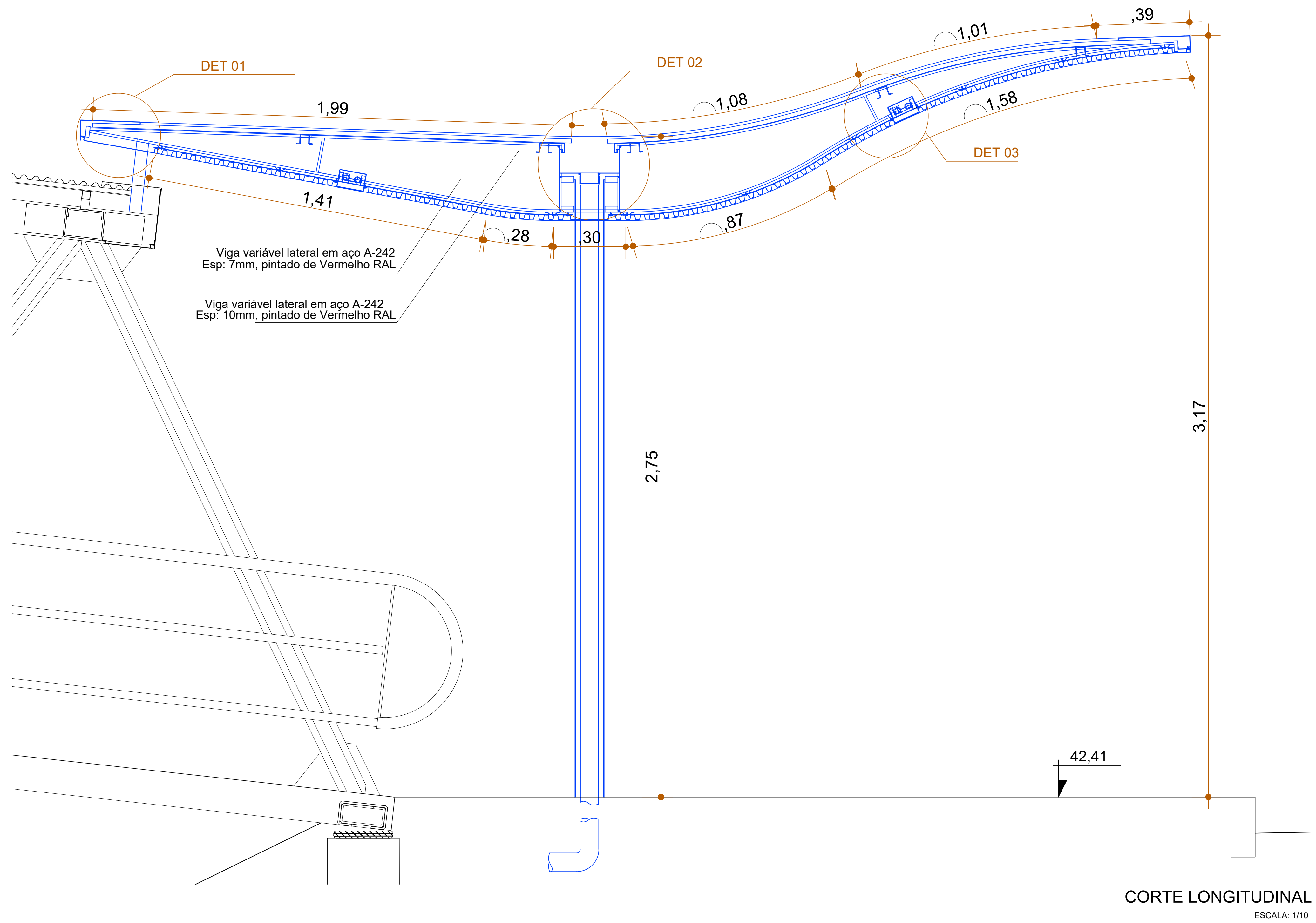
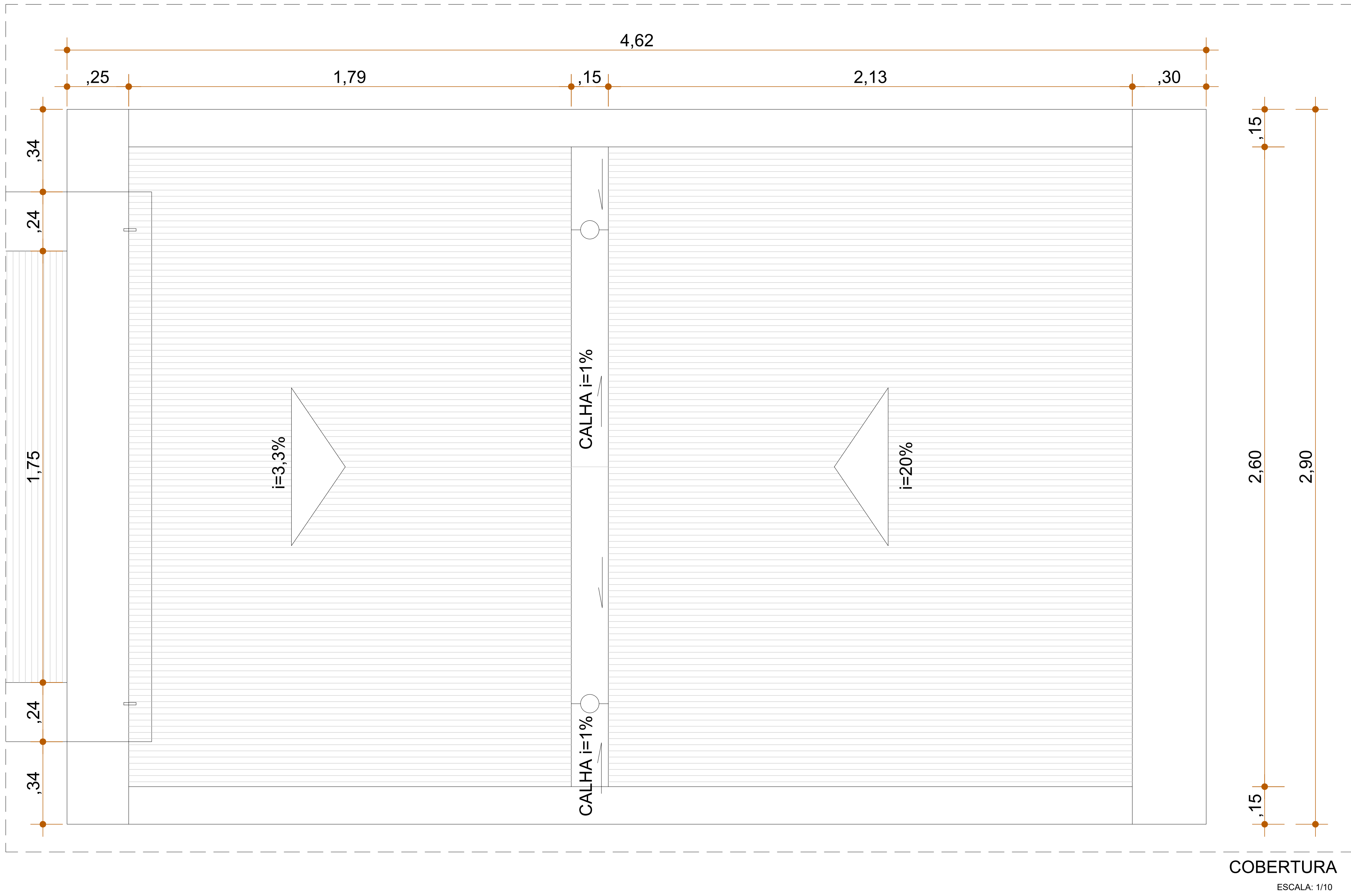
DET 05
ESCALA: 1/2

LEGENDA:
— ELEMENTOS EXISTENTES
— ELEMENTOS A CONSTRUIR

PROPRIETÁRIO: TRIBUNAL REGIONAL ELEITORAL DA BAHIA

RESPONSÁVEL TÉCNICO: ADRIANO RIBEIRO LEITE CAU: A48861-0

REVISÃO	ALTERAÇÃO	DATA
01	01	01/01/2020
02	02	02/02/2020
03	03	03/03/2020
04	04	04/04/2020
05	05	05/05/2020
06	06	06/06/2020
07	07	07/07/2020
08	08	08/08/2020
09	09	09/09/2020
10	10	10/10/2020
11	11	11/11/2020
12	12	12/12/2020
13	13	13/13/2020
14	14	14/14/2020
15	15	15/15/2020
16	16	16/16/2020
17	17	17/17/2020
18	18	18/18/2020
19	19	19/19/2020
20	20	20/20/2020
21	21	21/21/2020
22	22	22/22/2020
23	23	23/23/2020
24	24	24/24/2020
25	25	25/25/2020
26	26	26/26/2020
27	27	27/27/2020
28	28	28/28/2020
29	29	29/29/2020
30	30	30/30/2020
31	31	31/31/2020
32	32	32/32/2020
33	33	33/33/2020
34	34	34/34/2020
35	35	35/35/2020
36	36	36/36/2020
37	37	37/37/2020
38	38	38/38/2020
39	39	39/39/2020
40	40	40/40/2020
41	41	41/41/2020
42	42	42/42/2020
43	43	43/43/2020
44	44	44/44/2020
45	45	45/45/2020
46	46	46/46/2020
47	47	47/47/2020
48	48	48/48/2020
49	49	49/49/2020
50	50	50/50/2020
51	51	51/51/2020
52	52	52/52/2020
53	53	53/53/2020
54	54	54/54/2020
55	55	55/55/2020
56	56	56/56/2020
57	57	57/57/2020
58	58	58/58/2020
59	59	59/59/2020
60	60	60/60/2020
61	61	61/61/2020
62	62	62/62/2020
63	63	63/63/2020
64	64	64/64/2020
65	65	65/65/2020
66	66	66/66/2020
67	67	67/67/2020
68	68	68/68/2020
69	69	69/69/2020
70	70	70/70/2020
71	71	71/71/2020
72	72	72/72/2020
73	73	73/73/2020
74	74	74/74/2020
75	75	75/75/2020
76	76	76/76/2020
77	77	77/77/2020
78	78	78/78/2020
79	79	79/79/2020
80	80	80/80/2020
81	81	81/81/2020
82	82	82/82/2020
83	83	83/83/2020
84	84	84/84/2020
85	85	85/85/2020
86	86	86/86/2020
87	87	87/87/2020
88	88	88/88/2020
89	89	89/89/2020
90	90	90/90/2020
91	91	91/91/2020
92	92	92/92/2020
93	93	93/93/2020
94	94	94/94/2020
95	95	95/95/2020
96	96	96/96/2020
97	97	97/97/2020
98	98	98/98/2020
99	99	99/99/2020
100	100	100/100/2020

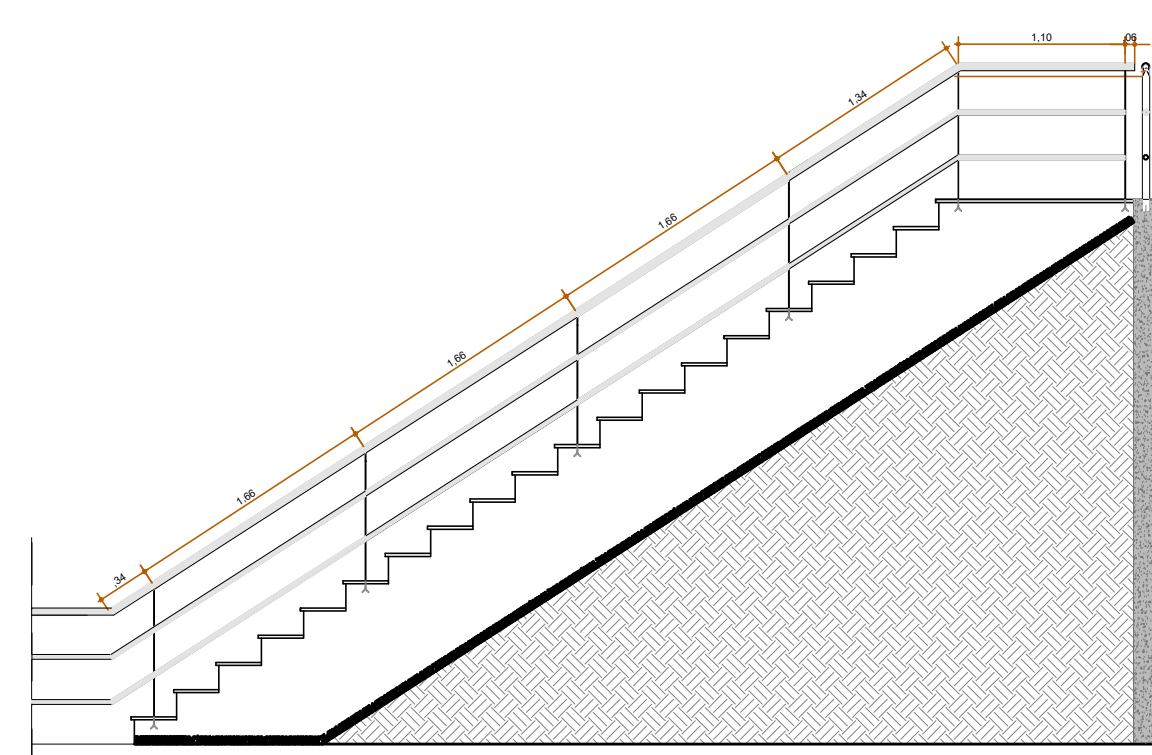
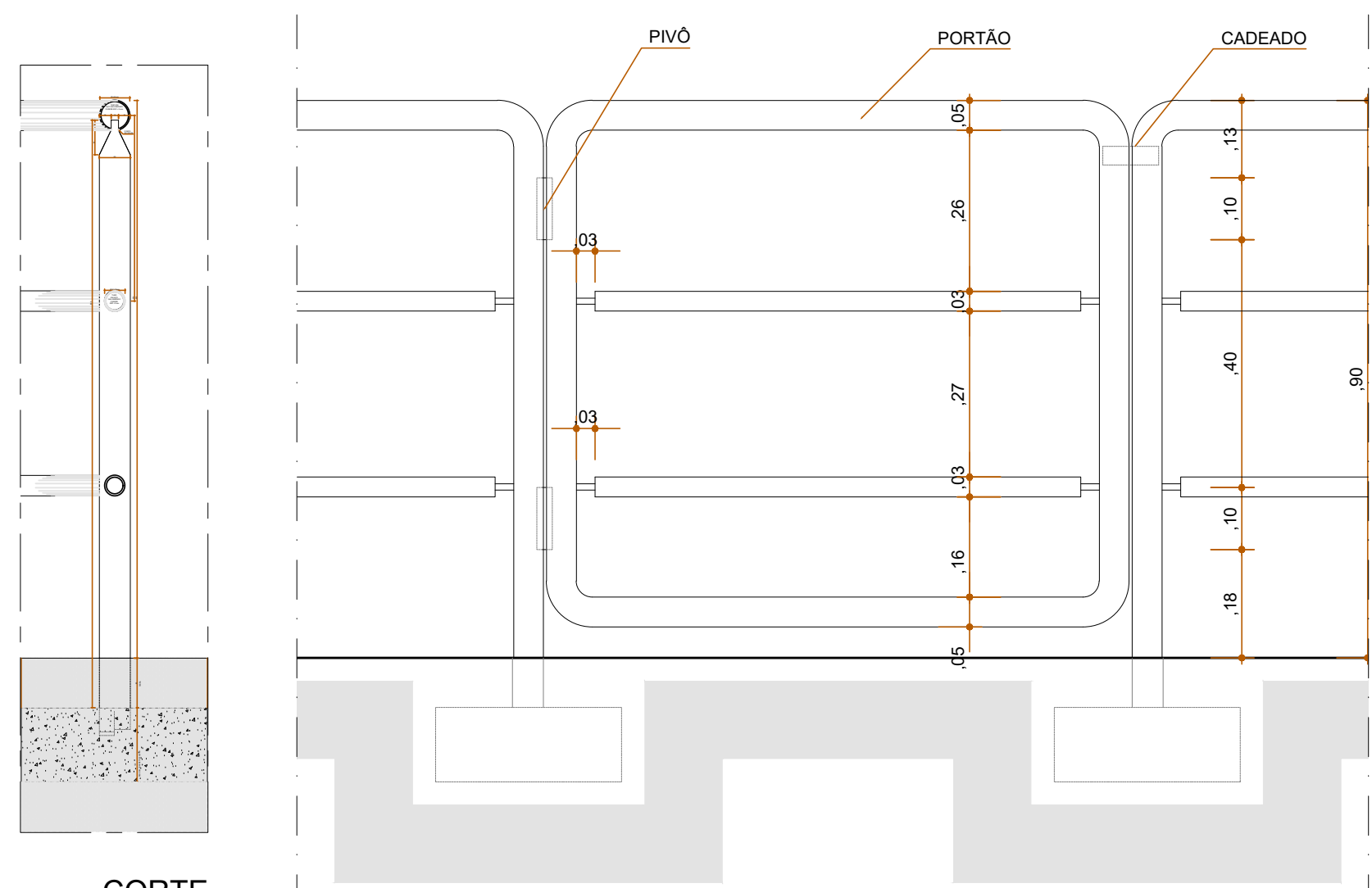
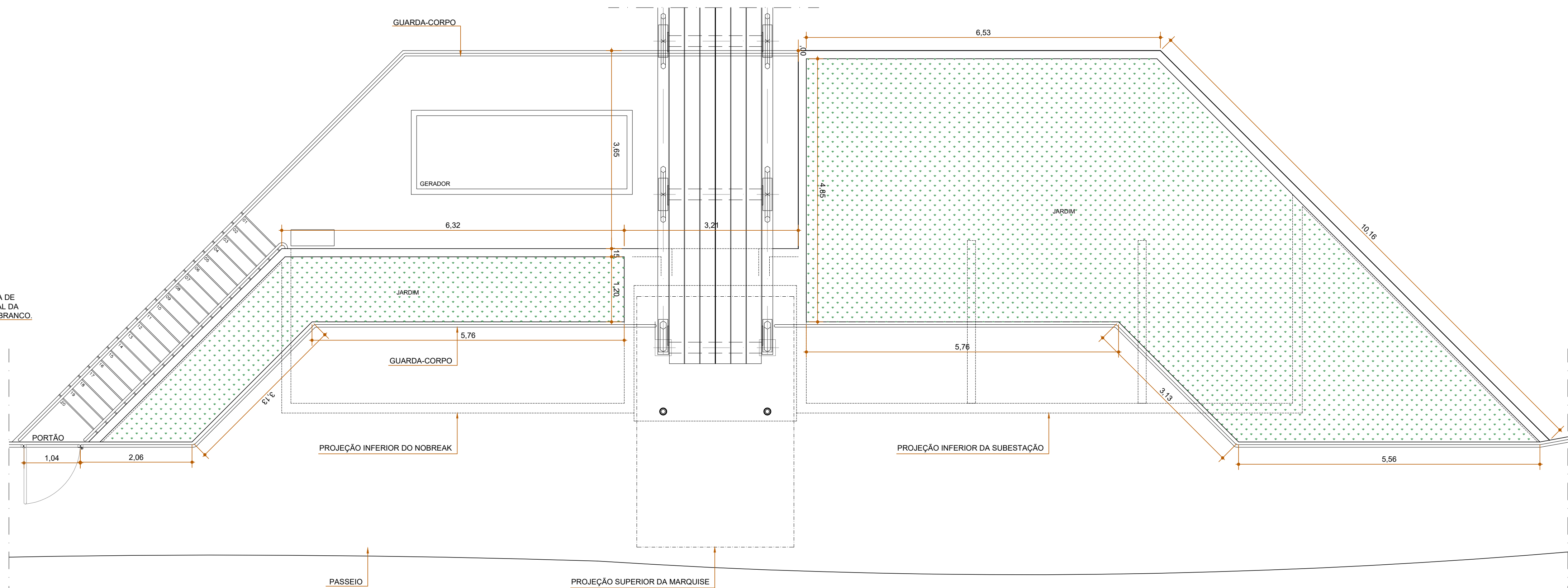
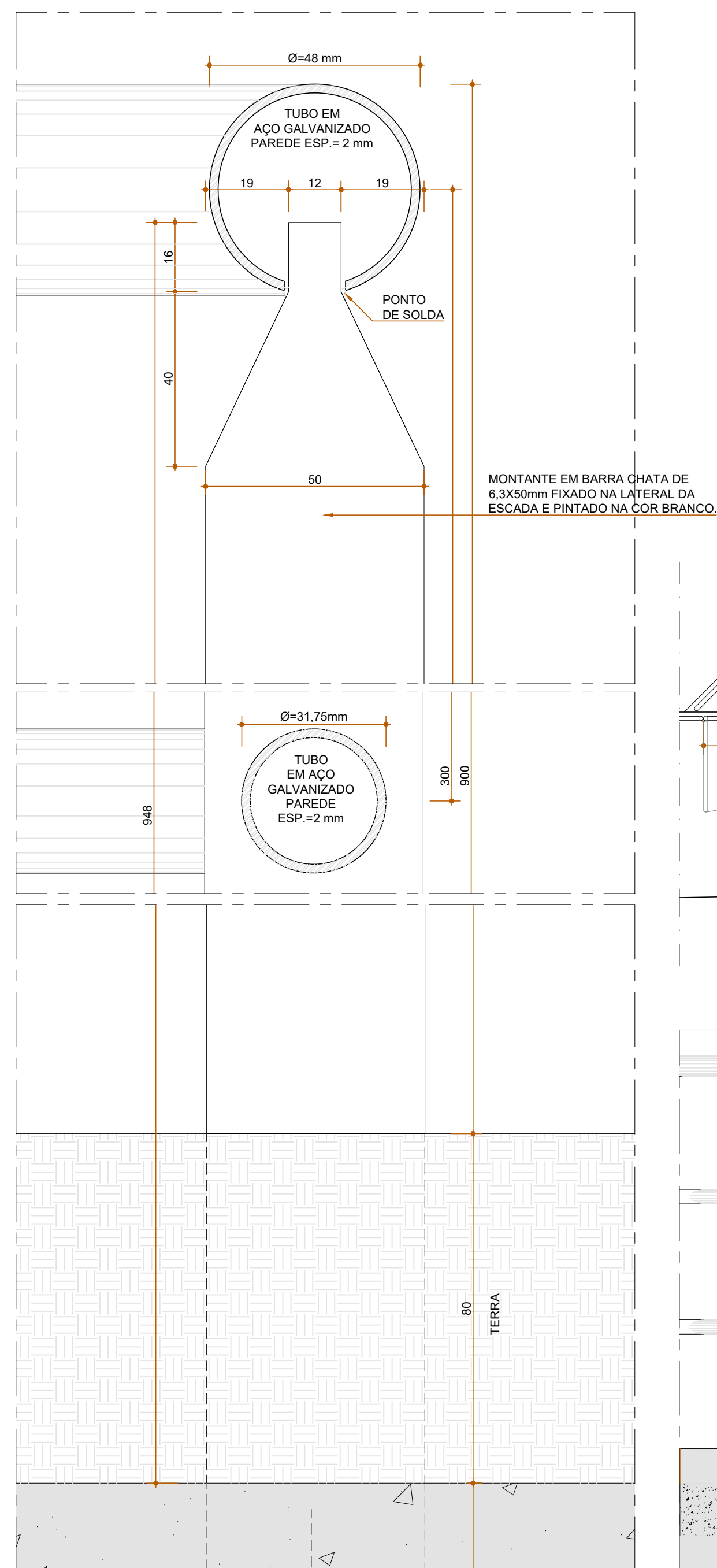


LEGENDA:
ELEMENTOS EXISTENTES
ELEMENTOS A CONSTRUIR

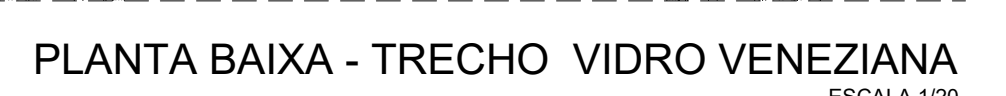
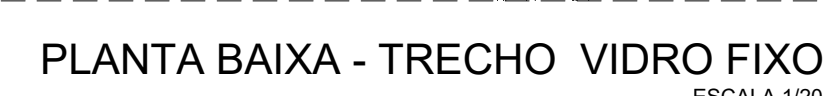
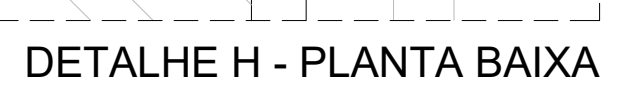
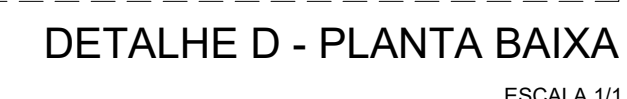
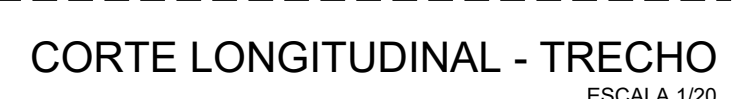
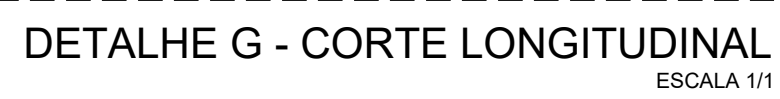
PROPRIETÁRIO: TRIBUNAL REGIONAL ELEITORAL DA BAHIA

RESPONSÁVEL TÉCNICO: ADRIANO RIBEIRO LEITE CAU: A8881-0

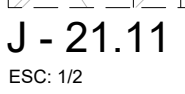
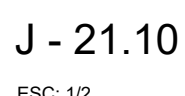
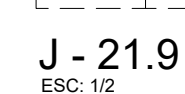
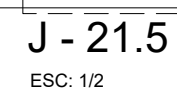
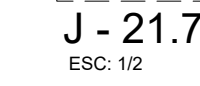
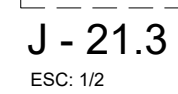
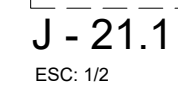
REVISÃO	ALTERAÇÃO	DATA
ASCON LTDA - ME CNPJ: 17.190.416/0001-12		
fone: (99) 98839-5885 email: asconltda@gmail.com		
CLIENTE: TRIBUNAL REGIONAL ELEITORAL DA BAHIA - MARQUISE		
TÍTULO DO PROJETO: EDIFÍCIO ANEXO III TRE-BA SALVADOR		
ENDEREÇO DA OBRA: PRIMEIRA AVENIDA - CENTRO ADMINISTRATIVO DA BAHIA		
TIPO DO SERVIÇO: PROJETO DE REFORMA E AMPLIAÇÃO		
PROJETO ORIGINAL: INSTITUTO BRASILEIRO DE TECNOLOGIA DO HABITAT ARQUITETO: JOÃO FILGUEIRAS LIMA		
SERVIÇÃO: PASSARELA SERVIÇO - MARQUISE TIPO DO PROJETO: ARQUITETÔNICO		
ESCALA	DATA	REVISÃO
INDICADA	JANEIRO/2020	PRIMEIRA
EMPRESA	AUTOR DO PROJETO	DESENVOLVIMENTO
ASCON ENGENHARIA	ADRIANO RIBEIRO LEITE	ASCON ENGENHARIA
DG 47		



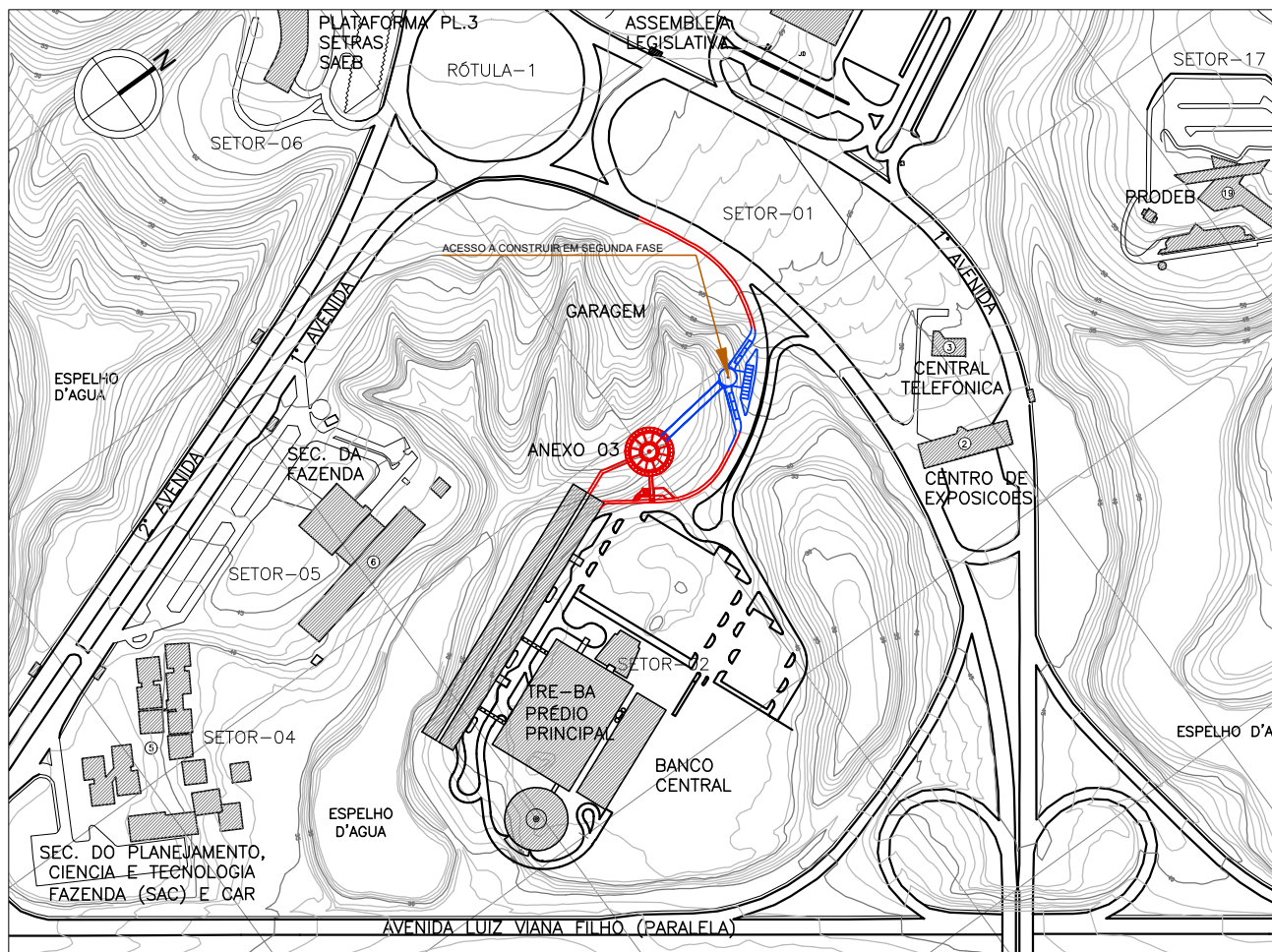
PROPRIETÁRIO: TRIBUNAL REGIONAL ELEITORAL DA BAHIA			CAU: A4B581-0		
 <p style="text-align: center; font-size: 24pt; margin-top: 20px;">ASCON</p>			<p style="font-size: 24pt; text-align: center;">ASCON LTDA – ME</p> <p style="font-size: 24pt; text-align: center;">fone: (99) 98839-5885 CNPJ: 17.190.416/0001-12</p> <p style="font-size: 24pt; text-align: center;">email: asconltda@gmail.com</p>		
CLIENTE TRIBUNAL REGIONAL ELEITORA DA BAHIA			MUNICIPIO MASCARA DO SALVADOR		
NOME DA CONSTRUÇÃO EDIFÍCIO ANEXO III TRE-BA			MUNICIPIO SALVADOR		
ENDEREÇO DA OBRA PRIMEIRA AVENIDA - CENTRO ADMINISTRATIVO DA BAHIA					
TIPO DO SERVIÇO <div style="text-align: center; font-size: 24pt; font-weight: bold; margin-top: 10px;">PROJETO DE REFORMA E AMPLIAÇÃO</div>					
PROJETO ORIGINAL: INSTITUTO BRASILEIRO DE TECNOLOGIA DO HABITAT ARQUITETO: JOÃO FILGUEIRAS LIMA					
IDENTIFICAÇÃO DA PLANTA GUARDA CORPO GERADOR				TIPO DO PROJETO ARQUITETÔNICO	
ESCALA 1/20		DATA OUTUBRO/2019		PRANCHA	
EMPRESA ASCON ENGENHARIA		AUTOR DO PROJETO ADRIANO RIBEIRO LEITE		DESENVOLVIMENTO ASCON ENGENHARIA	
DG 48					



ESCALA	DATA	REVISÃO	PRANCHA
--------	------	---------	---------



PROJETADO: TRIBUNAL REGIONAL ELEITORAL DA BAHIA				PROJETANTE: PROJETAR	
RESPONSÁVEL TÉCNICO: ADRIANO RIBEIRO LEITE				CAU: A48581-0	
 <div style="display: flex; justify-content: space-around; align-items: center;"> <div> <p>ASCON LTDA – ME</p> <p>fone: (99) 98839-5885</p> </div> <div> <p>CNPJ: 17.190.416/0001-12</p> <p>email: asconltda@gmail.com</p> </div> </div>					
CLIENTE				MUNICÍPIO	
TRIBUNAL REGIONAL ELEITORAL DA BAHIA				SALVADOR	
NOME DA CONSTRUÇÃO				MUNICÍPIO	
EDIFÍCIO ANEXO III TRE-BA				SALVADOR	
ENDEREÇO DA OBRA PRIMEIRA AVENIDA - CENTRO ADMINISTRATIVO DA BAHIA					
TIPO DO SERVIÇO					
PROJETO DE REFORMA E AMPLIAÇÃO					
PROJETO ORIGINAL: INSTITUTO BRASILEIRO DE TECNOLOGIA DO HABITAT ARQUITETO: JOÃO FILGUEIRAS LIMA					
IDENTIFICAÇÃO DA PLANTA				TIPO DO PROJETO	
CANALETAS DE INSTALAÇÕES				ARQUITETÔNICO	
ESCALA	DATA	REVISÃO	 <div style="font-size: 48px; font-weight: bold; margin-left: 10px;">DG 50</div>		
1/20	OUTUBRO/2019				
EMPRESA	AUTOR DO PROJETO	DESENVOLVIMENTO			
ASCON ENGENHARIA	ADRIANO RIBEIRO LEITE	ASCON ENGENHARIA			



PROPRIETÁRIO: TRIBUNAL REGIONAL ELEITORAL DA BAHIA

RESPONSÁVEL TÉCNICO: ADRIANO RIBEIRO LEITE

CAU: A48581-0



ASCON LTDA – ME
fone: (99) 98839-5885

CNPJ: 17.190.416/0001-12
email: asconltda@gmail.com

CLIENTE

TRIBUNAL REGIONAL ELEITORAL DA BAHIA

MUNICÍPIO

SALVADOR

NOME DA CONSTRUÇÃO

EDIFÍCIO ANEXO III TRE-BA

MUNICÍPIO

SALVADOR

ENDEREÇO DA OBRA

PRIMEIRA AVENIDA - CENTRO ADMINISTRATIVO DA BAHIA

TIPO DO SERVIÇO

PROJETO DE REFORMA E AMPLIAÇÃO

PROJETO ORIGINAL: INSTITUTO BRASILEIRO DE TECNOLOGIA DO HABITAT ARQUITETO: JOÃO FILGUEIRAS LIMA

IDENTIFICAÇÃO DA PLANTA

PLANTA DE LOCALIZAÇÃO

TIPO DO PROJETO

ARQUITETÔNICO

ESCALA

1/5000

DATA

NOVEMBRO/2019

REVISÃO

PRANCHA

PR 01

EMPRESA

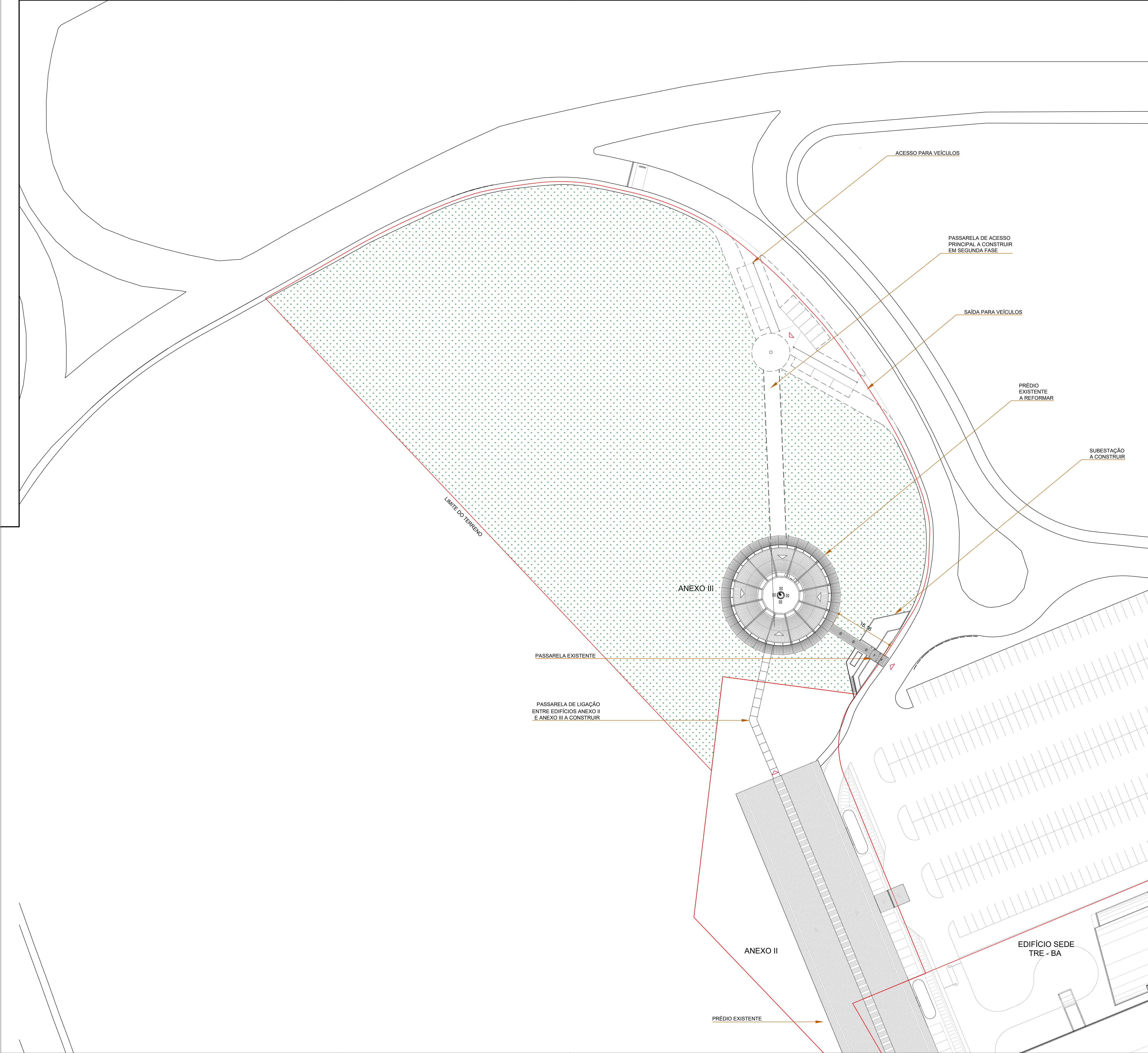
ASCON ENGENHARIA

AUTOR DO PROJETO

ADRIANO RIBEIRO LEITE

DESENVOLVIMENTO

ASCON ENGENHARIA



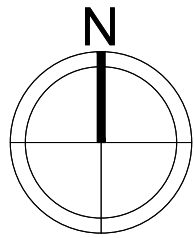
- DADOS DO PROJETO:
- 1) ÁREA DO TERRENO (St) = 16.000,00 m²

2) ÁREA CONSTRUÍDA COMPUTÁVEL (ACC) = 3.340,90m²

3) ÁREA CONSTRUÍDA TOTAL (ACT) = 6.232,62m²

4) ÁREA OCUPADA (SO) = 846,14m²

5) TOTAL DE VAGAS DO CONJUNTO = 15 VAGAS



PARÂMETROS URBANÍSTICOS:

ÍNDICE DE OCUPAÇÃO

$$Io = \frac{So}{St} = \frac{846,14 \text{ m}^2}{16.000,00 \text{ m}^2} \Rightarrow Io = 0,053$$

ÍNDICE DE PERMEABILIZAÇÃO

$$Ip = \frac{Sp}{St} = \frac{13.750,07 \text{ m}^2}{16.000,00 \text{ m}^2} \Rightarrow Ip = 0,86$$

COEFICIENTE DE APROVEITAMENTO

$$CA = \frac{ACC}{St} = \frac{3.340,90 \text{ m}^2}{16.000,00 \text{ m}^2} \Rightarrow CA = 0,21$$

GABARITO DE ALTURA = 20,20 m

PROPRIETÁRIO: TRIBUNAL REGIONAL ELEITORAL DA BAHIA

RESPONSÁVEL TÉCNICO: ADRIANO RIBEIRO LEITE CAU: A48581-0

REVISÃO	ALTERAÇÃO	DATA



ASCON LTDA – ME

fone: (99) 98839-5885

CNPJ: 17.190.416/0001-12

email: asconltda@gmail.com

CLIENTE

TRIBUNAL REGIONAL ELEITORAL DA BAHIA

MUNICÍPIO

SALVADOR

NOME DA CONSTRUÇÃO

EDIFÍCIO ANEXO III TRE-BA

MUNICÍPIO

SALVADOR

ENDEREÇO DA OBRA

PRIMEIRA AVENIDA - CENTRO ADMINISTRATIVO DA BAHIA

TIPO DO SERVIÇO

PROJETO DE REFORMA E AMPLIAÇÃO

PROJETO ORIGINAL: INSTITUTO BRASILEIRO DE TECNOLOGIA DO HABITAT

ARQUITETO: JOÃO FILGUEIRAS LIMA

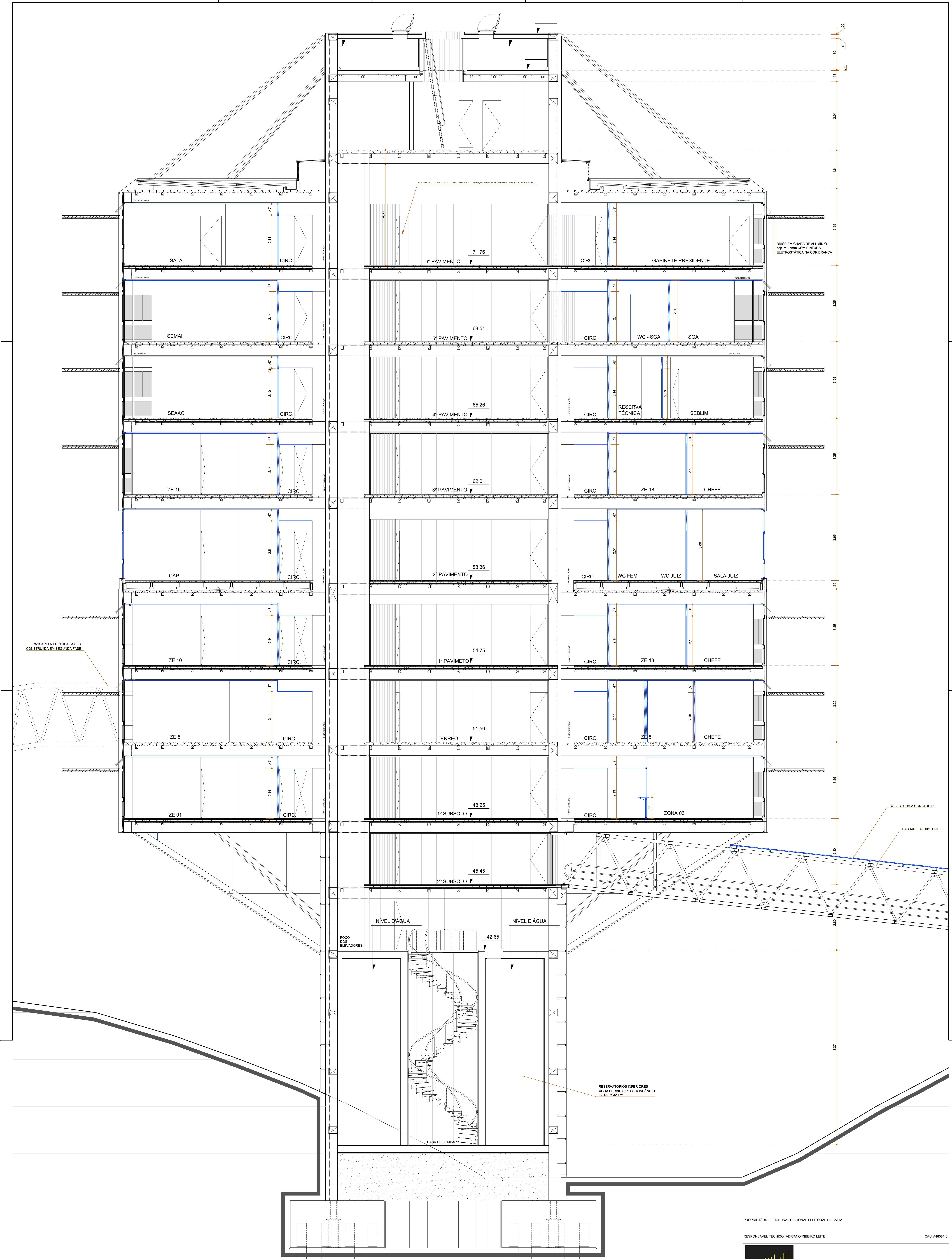
IDENTIFICAÇÃO DA PLANTA

PLANTA DE SITUAÇÃO

TIPO DO PROJETO

ARQUITETÔNICO

ESCALA	DATA	REVISÃO	PRANCHA
1/500	NOVEMBRO/2019		PR 02
EMPRESA	AUTOR DO PROJETO	DESENVOLVIMENTO	
ASCON ENGENHARIA	ADRIANO RIBEIRO LEITE	ASCON ENGENHARIA	



- LEGENDA:
- PAREDE DE GESSO ACARTONADO EXISTENTE
 - PAREDE DE ALVENARIA EXISTENTE
 - PAREDE DE GESSO ACARTONADO, COM VIDRO, A CONSTRUIR (ESP. 67 mm)
 - PAREDE DE GESSO ACARTONADO A CONSTRUIR (ESP. 67 mm)

PROPRIETÁRIO: TRIBUNAL REGIONAL ELEITORAL DA BAHIA

RESPONSÁVEL TÉCNICO: ADRIANO RIBEIRO LEITE CAU: A46581-6

ASCON ASCON LTDA – ME CNPJ: 17.190.416/0001-12
fone: (99) 98839-5885 email: ascontltda@gmail.com

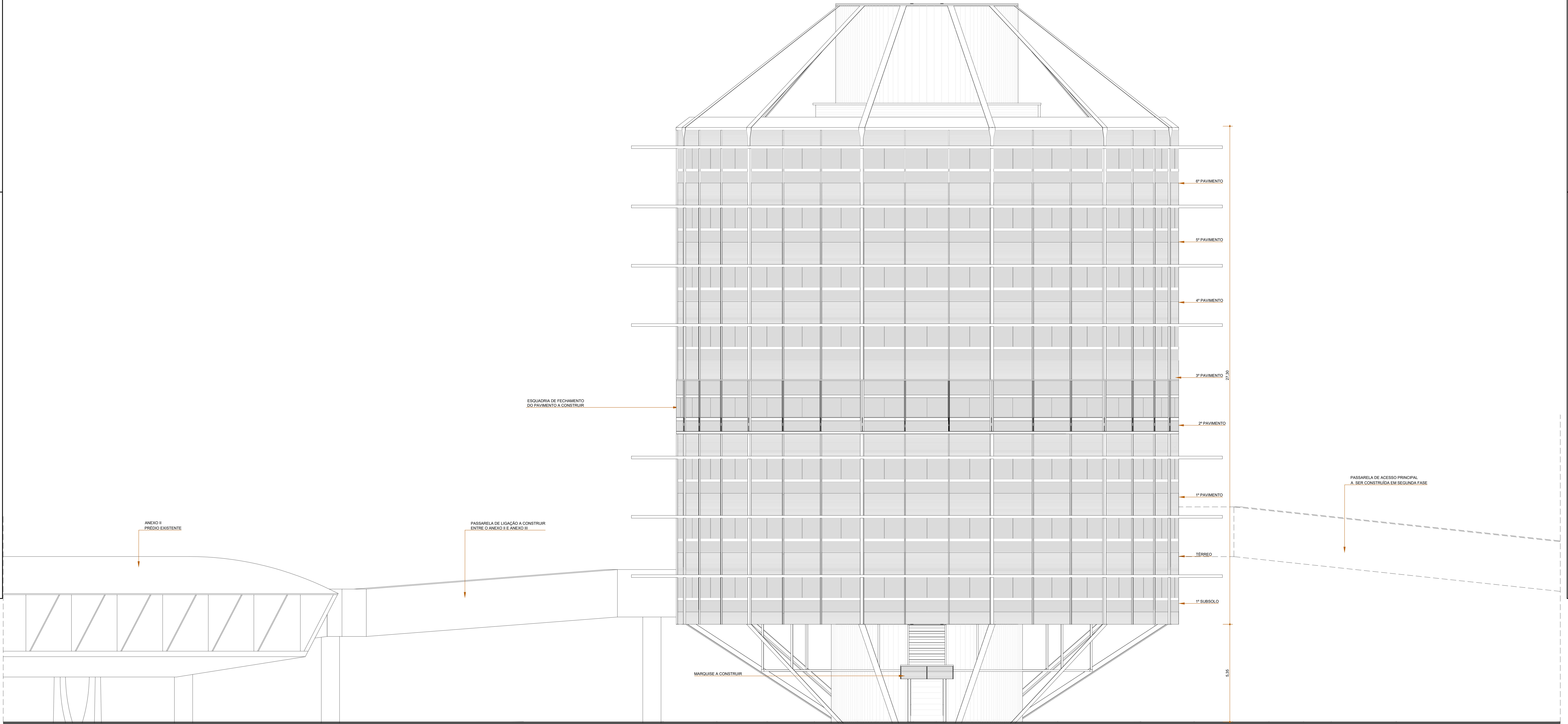
CLIENTE: **TRIBUNAL REGIONAL ELEITORAL DA BAHIA** SALVADOR

TIPO DE SERVIÇO: **PROJETO DE REFORMA E AMPLIAÇÃO**

PROJETO ORIGINAL: INSTITUTO BRASILEIRO DE TECNOLOGIA DO HABITAT ARQUITETO: JOÃO FILGUEIRAS LIMA

IDENTIFICAÇÃO DA PLANTA: **CORTE AA** 1º VISO DO PROJETO: ARQUITETÔNICO

ESCALA: 1/50	DATA: OUTUBRO/2019	REVISÃO:	PRINCIPAL PR 03
EMPRESA: ASCON ENGENHARIA	AUTOR DO PROJETO: ADRIANO RIBEIRO LEITE	DESENVOLVIMENTO: ASCON ENGENHARIA	

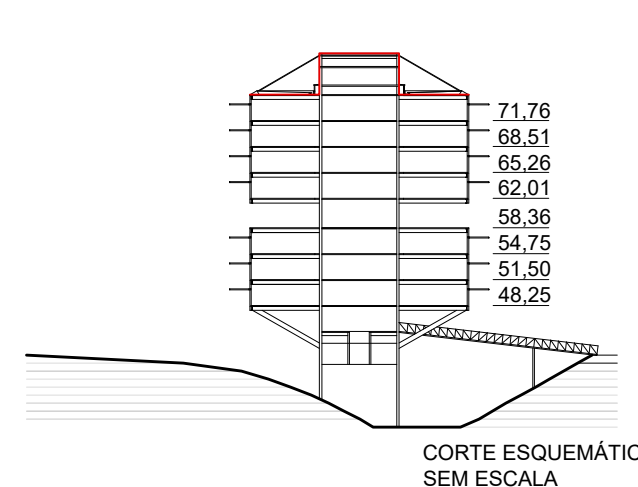
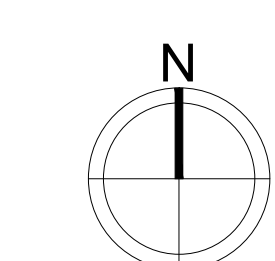
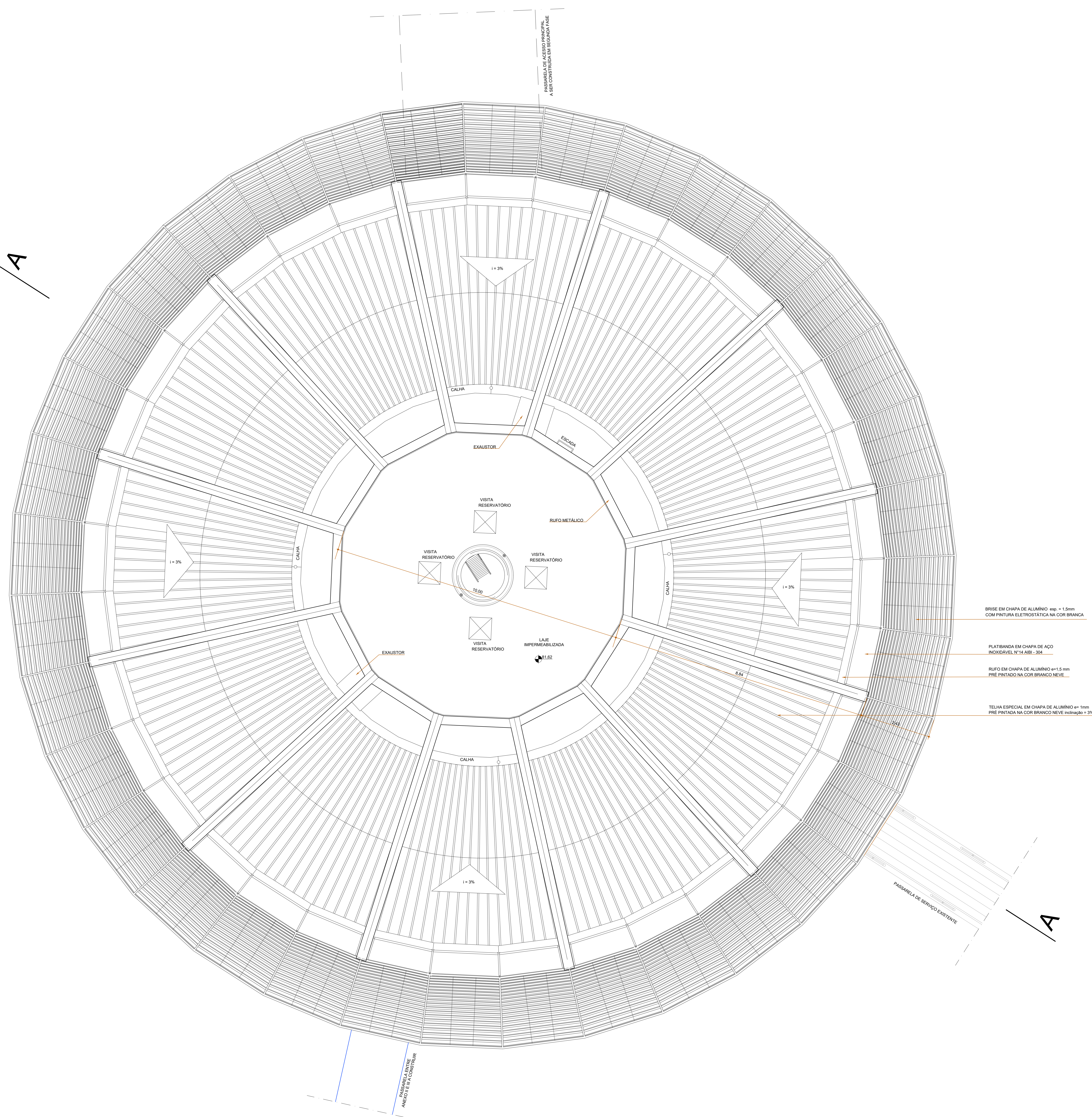


PROPRIETÁRIO: TRIBUNAL REGIONAL ELEITORAL DA BAHIA

RESPONSÁVEL TÉCNICO: ADRIANO RIBEIRO LEITE

CAU: A8881-0

REVISÃO	ALTERAÇÃO		DATA
<div><div></div><div>ASCON LTDA – ME fone: (99) 98839-5885 email: ascontlda@gmail.com</div></div>			
CLIENTE: TRIBUNAL REGIONAL ELEITORAL DA BAHIA SALVADOR			
TÍTULO DA OBRA: EDIFÍCIO ANEXO III TRE-BA SALVADOR			
ENDEREÇO DA OBRA: PRIMEIRA AVENIDA - CENTRO ADMINISTRATIVO DA BAHIA			
TÍTULO DO SERVIÇO: PROJETO DE REFORMA E AMPLIAÇÃO			
PROJETO ORIGINAL: INSTITUTO BRASILEIRO DE TECNOLOGIA DO HABITAT ARQUITETO: JOÃO FILGUEIRAS LIMA			
SITUAÇÃO DA PLANTA: FACHADA TÍTULO DO PROJETO: ARQUITETÔNICO			
ESCALA	DATA	REVISÃO	PRIMEIRA
1/75	OUTUBRO/2019		
EMPRESA	AUTOR DO PROJETO	DESENVOLVIMENTO	PRIMEIRA
ASCON ENGENHARIA	ADRIANO RIBEIRO LEITE	ASCON ENGENHARIA	PR 04



PROPRIETÁRIO: TRIBUNAL REGIONAL ELEITORAL DA BAHIA

RESPONSÁVEL TÉCNICO: ADRIANO RIBEIRO LEITE

CAU: A48861-0

REVISÃO	ALTERAÇÃO	DATA

ASCON LTDA – ME
fone: (99) 98839-5885
email: ascontlda@gmail.com

CNPJ: 17.190.416/0001-12

CLIENTE

TRIBUNAL REGIONAL ELEITORAL DA BAHIA

MUNICÍPIO

SALVADOR

ENDEREÇO DA OBRA

PRIMEIRA AVENIDA - CENTRO ADMINISTRATIVO DA BAHIA

TÍTULO DO PROJETO

PROJETO DE REFORMA E AMPLIAÇÃO

PROJETO ORIGINAL

INSTITUTO BRASILEIRO DE TECNOLOGIA DO HABITAT

ARQUITETO

JOÃO FILGUEIRAS LIMA

ESCALA

1/50

DATA

OUTUBRO/2019

REVISÃO

PRIMEIRO

PR 05

EMPRESA

ASCON ENGENHARIA

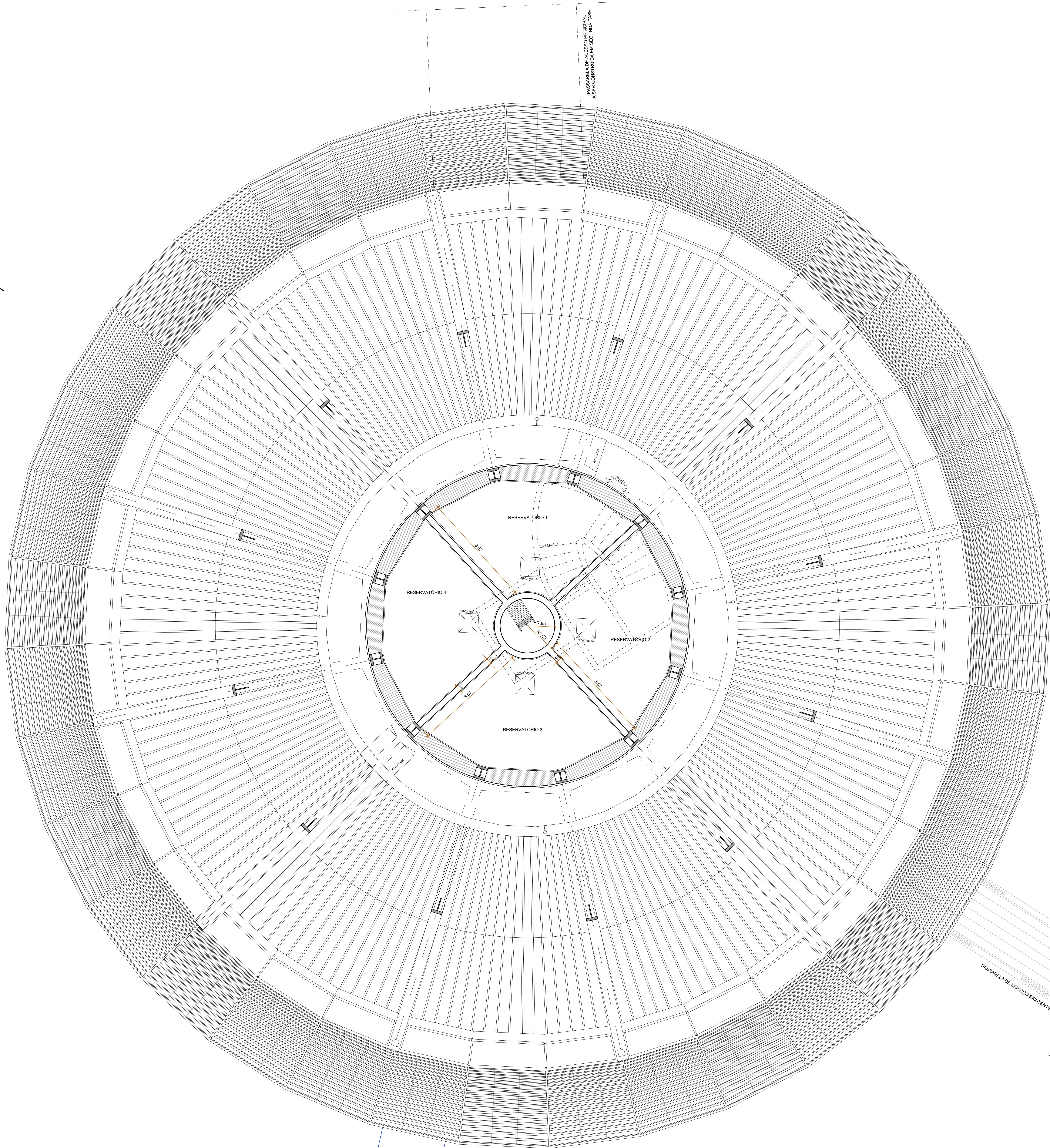
AUTOR DO PROJETO

ADRIANO RIBEIRO LEITE

DESENVOLVIMENTO

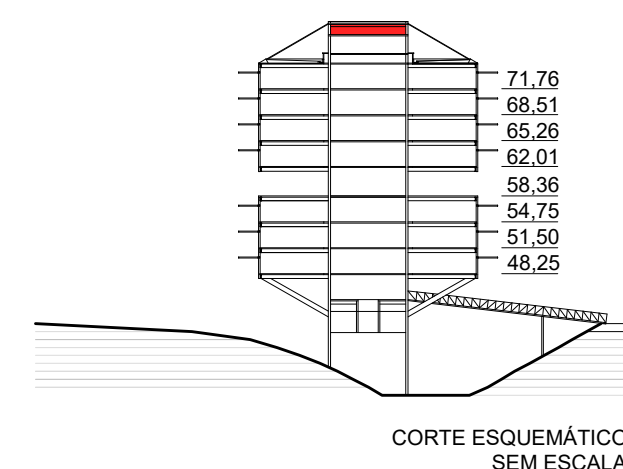
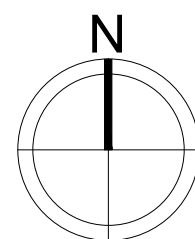
ASCON ENGENHARIA

A



PASSARELA DE ACESSO PRINCIPAL
A SER CONSTRUÍDA EM SEGUNDA FASE

PASSARELA DE ACESSO PRINCIPAL
A SER CONSTRUÍDA EM SEGUNDA FASE

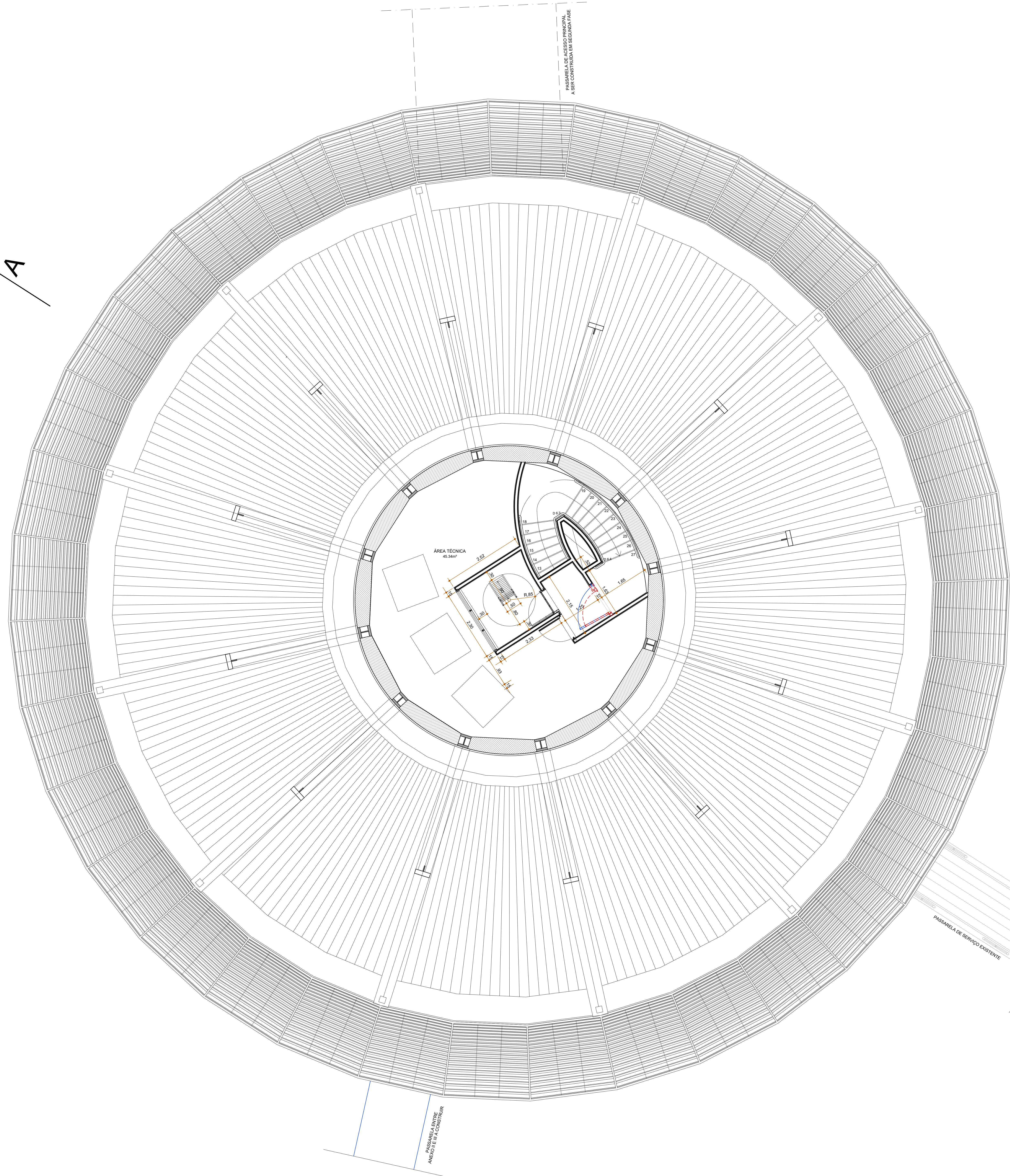


PROPRIETÁRIO: TRIBUNAL REGIONAL ELEITORAL DA BAHIA

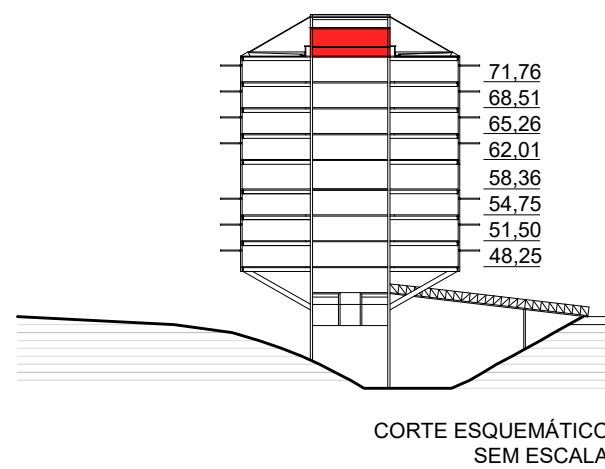
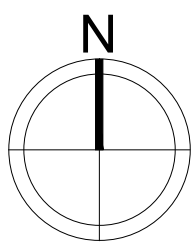
RESPONSÁVEL TÉCNICO: ADRIANO RIBEIRO LEITE

CAU: A48861-0

REVISÃO	ALTERAÇÃO	DATA
		
CLIENTE: TRIBUNAL REGIONAL ELEITORAL DA BAHIA		
MUNICÍPIO: SALVADOR		
ENDEREÇO DA OBRA: PRIMEIRA AVENIDA - CENTRO ADMINISTRATIVO DA BAHIA		
TÍTULO DO PROJETO: PROJETO DE REFORMA E AMPLIAÇÃO		
PROJETO ORIGINAL: INSTITUTO BRASILEIRO DE TECNOLOGIA DO HABITAT		
ARQUITETO: JOÃO FILGUEIRAS LIMA		
ESPESIFICACÃO DA PLANTA: PLANTA RESERVATÓRIO SUP. - DEMOLIR / CONSTRUIR		
TÍTULO DO PROJETO: ARQUITETÔNICO		
ESCALA: 1/50	DATA: OUTUBRO/2019	REVISÃO
EMPRESA: ASCON ENGENHARIA	AUTOR DO PROJETO: ADRIANO RIBEIRO LEITE	DESENVOLVIMENTO: ASCON ENGENHARIA
		PRIMEIRO: PR 06



LEGENDA:
- - - ELEMENTOS A DEMOLIR
— ELEMENTOS A CONSTRUIR

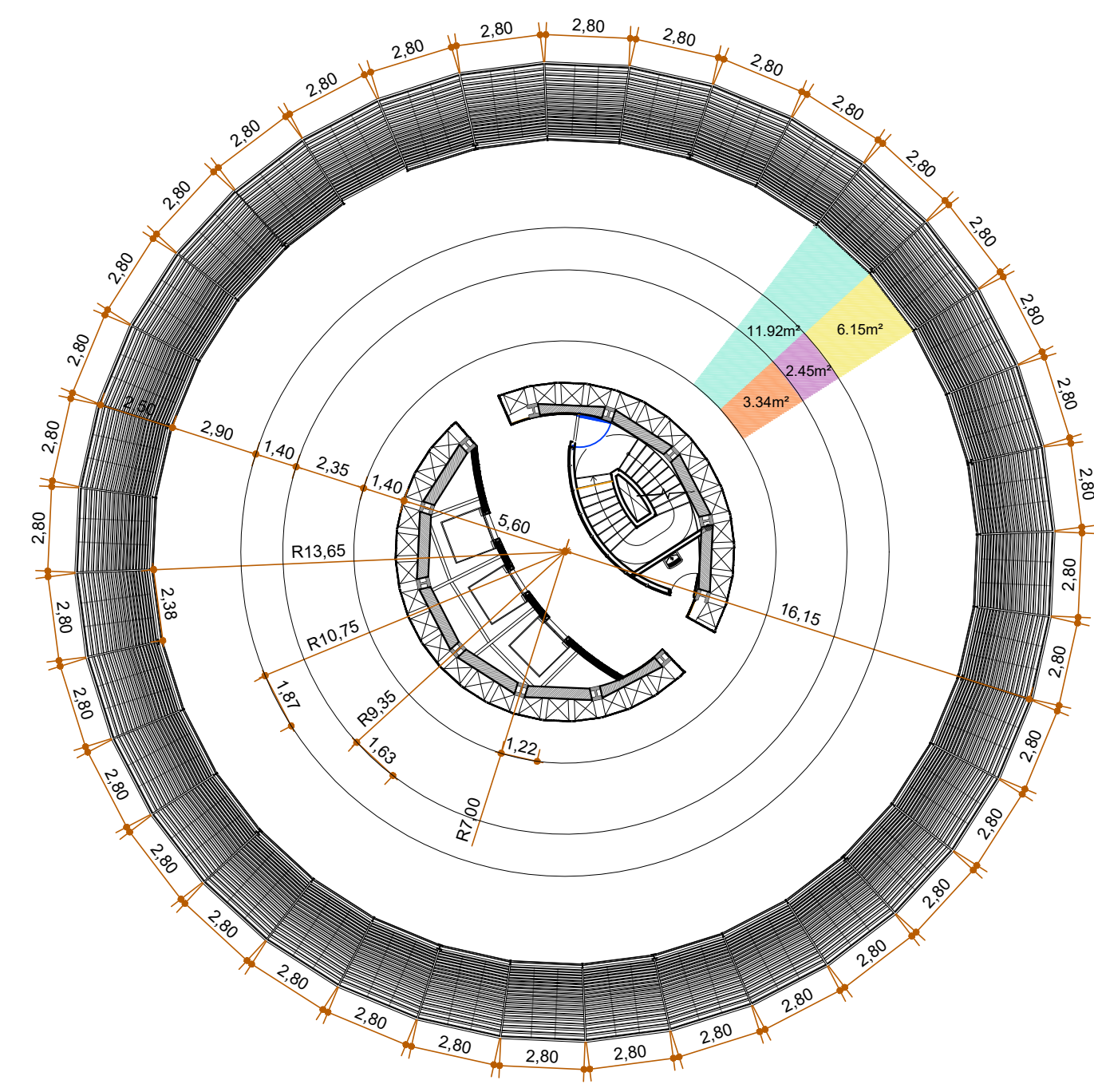
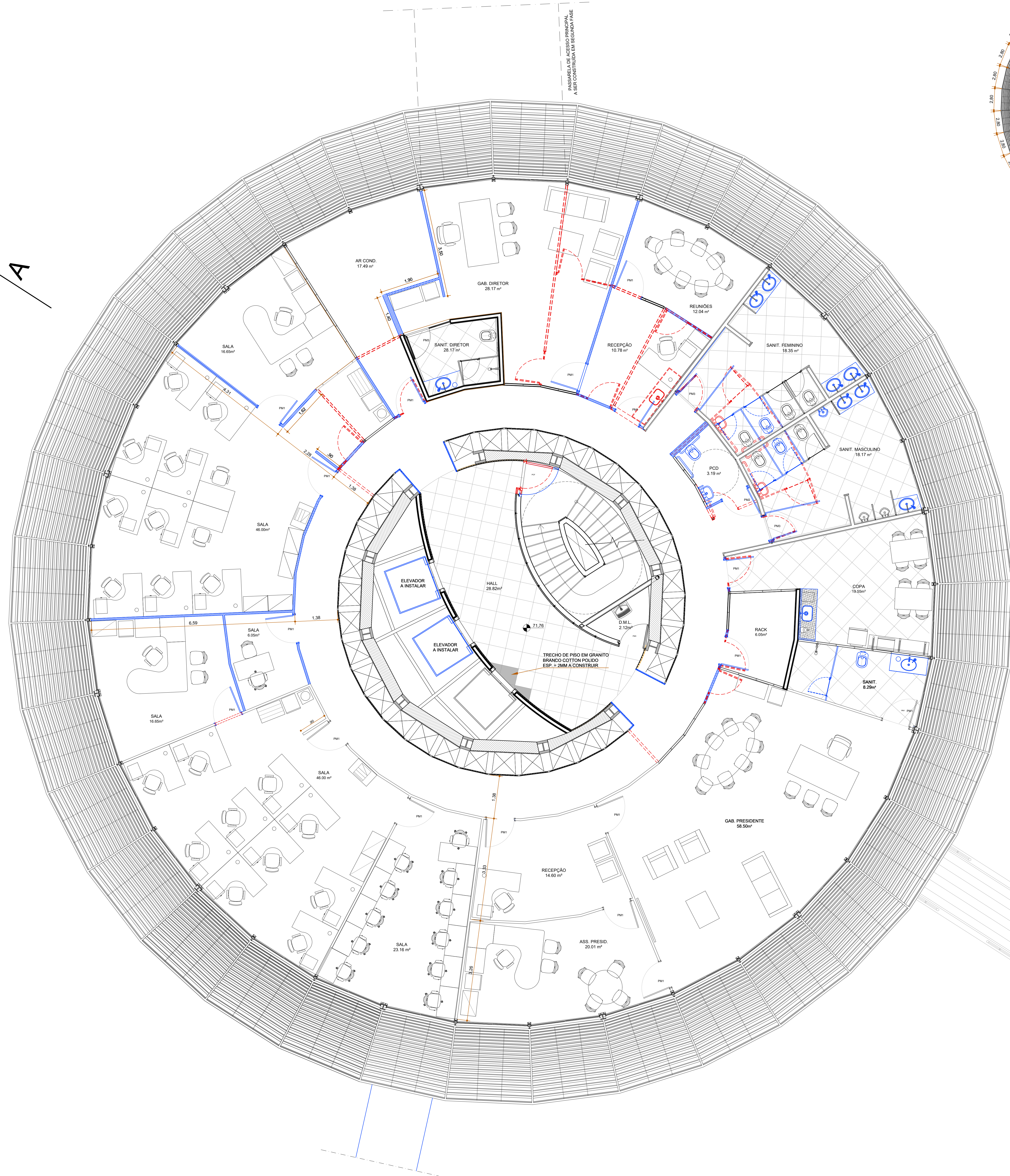


PROPRIETÁRIO: TRIBUNAL REGIONAL ELEITORAL DA BAHIA

RESPONSÁVEL TÉCNICO: ADRIANO RIBEIRO LEITE

CAU: A48861-0

REVISÃO	ALTERAÇÃO	DATA
<div><div></div><div><div>ASCON LTDA – ME</div><div>fone: (99) 98839-5885</div></div><div><div>CNPJ: 17.190.416/0001-12</div><div>email: ascontda@gmail.com</div></div></div>		
CLIENTE: TRIBUNAL REGIONAL ELEITORAL DA BAHIA		
TÍTULO DO PROJETO: EDIFÍCIO ANEXO III TRE-BA		
ENDEREÇO DA OBRA: PRIMEIRA AVENIDA - CENTRO ADMINISTRATIVO DA BAHIA		
TÍTULO DO SERVIÇO: PROJETO DE REFORMA E AMPLIAÇÃO		
PROJETO ORIGINAL: INSTITUTO BRASILEIRO DE TECNOLOGIA DO HABITAT		
ESPECIFICAÇÃO DA PLANTA: PLANTA BAIXA ÁREA TÉCNICA - DEMOLIR / CONSTRUIR		
ESCALA: 1/50	DATA: OUTUBRO/2019	REVISÃO
EMPRESA: ASCON ENGENHARIA	AUTOR DO PROJETO: ADRIANO RIBEIRO LEITE	DESENVOLVIMENTO: ASCON ENGENHARIA
		PRIMEIRO: PR 07

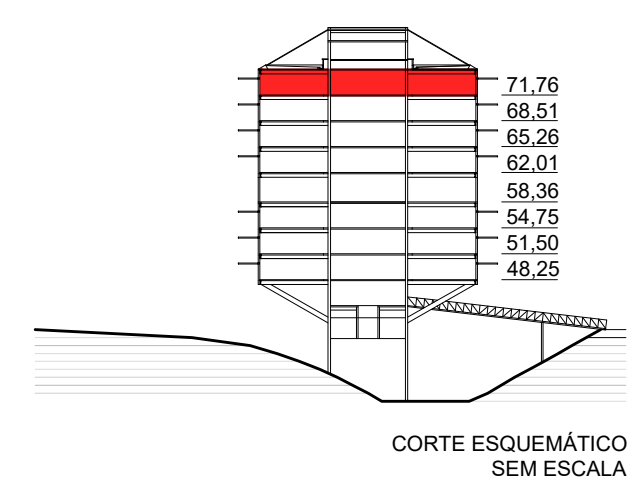
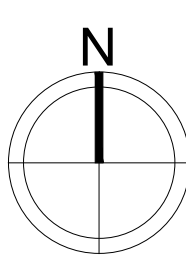


- LEGENDA:
- PARADE DE GESSO ACARTONADO EXISTENTE
 - PARADE DE ALVENARIA EXISTENTE
 - ELEMENTOS A DEMOLIR
 - PARADE DE GESSO ACARTONADO, ALUMINIO E VIDRO, A CONSTRUIR (ESP. 67 mm)
 - PARADE DE GESSO ACARTONADO A CONSTRUIR (ESP. 67 mm)
 - PARADE DE ALVENARIA A CONSTRUIR (ESP. 150 mm)
 - ELEMENTOS A CONSTRUIR

- ESPECIFICAÇÕES:
- PISOS
- ÁREAS MOLHADAS: PORCELANATO 60X60, NA COR PAINA, ACABAMENTO NATURAL ANTIDERRAPANTE
 - HALL DE ELEVADORES: GRANITO BRANCO POLIDO COTTON, ESPESURA 3 cm
 - ESCALADA DE EMERGÊNCIA: PISO DE ALTA RESISTÊNCIA, POLIMENTO FINO, NA COR BRANCO
 - DEMÁS ÁREAS: PISO VINÍLICO EM PLACAS AZE IMPRESSÃO FLOOR COLORS, ESP. 3mm, NA COR LIGHT GREY, REF. 381 OU EQUIVALENTE TÉCNICO.
- PAREDES
- ÁREAS MOLHADAS: PINTURA EPOXI NA COR BRANCO NEVE
 - DEMÁS ÁREAS: PINTURA ACRILICA NA COR BRANCO NEVE
 - DIVISÓRIAS: GRANITO BRANCO COTTON ESPESURA DE 3 cm
 - ÁREAS TÉCNICAS AR CONDICIONADO: REVESTIDO COM "SONEX"
- TETOS
- PINTURA PVA NA COR BRANCO NEVE
- HALL DOS ELEVADORES
- LAMINADO DE ALTA PRESSÃO FORMICA COM ACABAMENTO EM AÇO ESCOVADO OU EQUIVALENTE TÉCNICO.

QUADRO DE ESQUADRIAS:

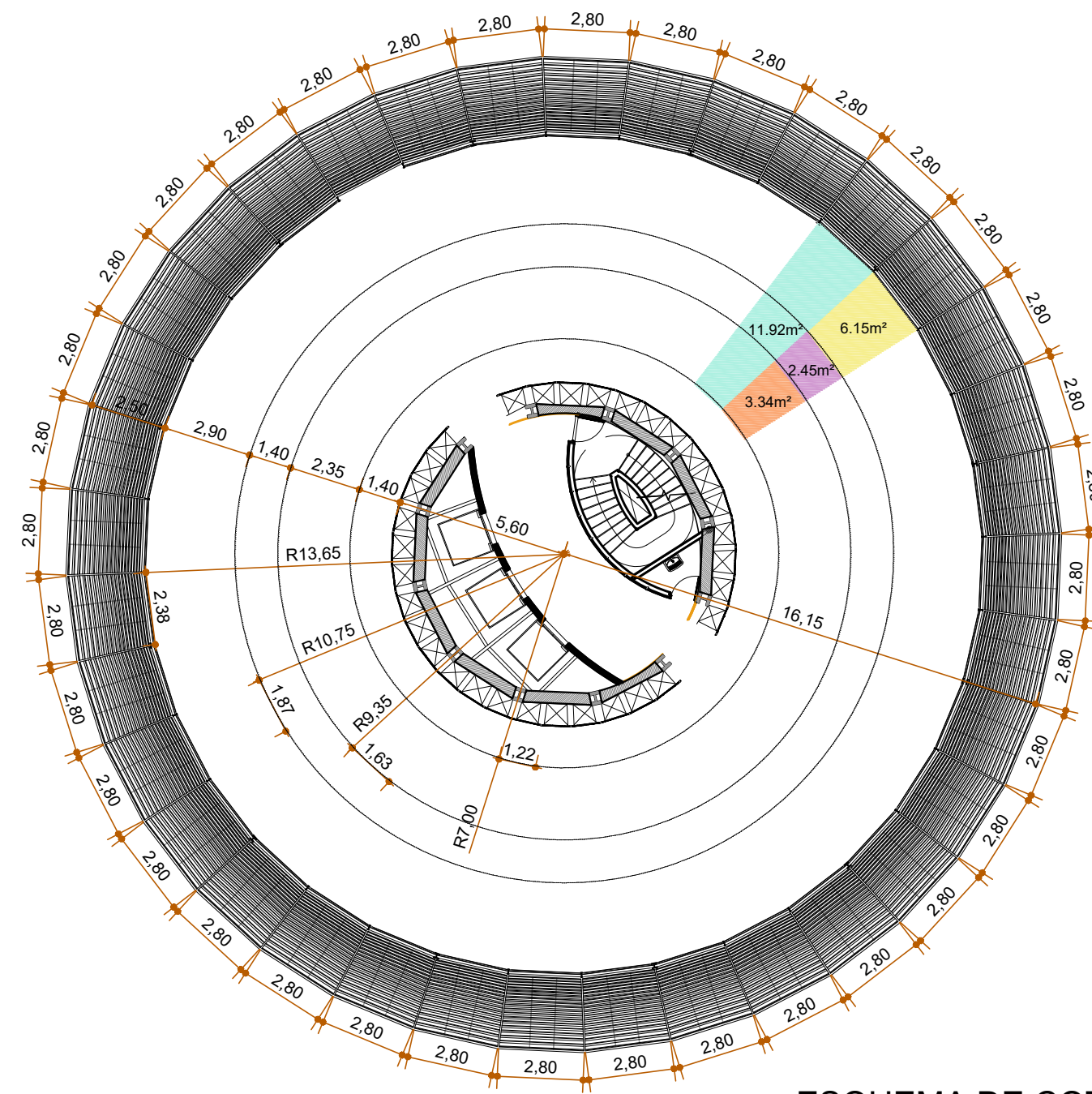
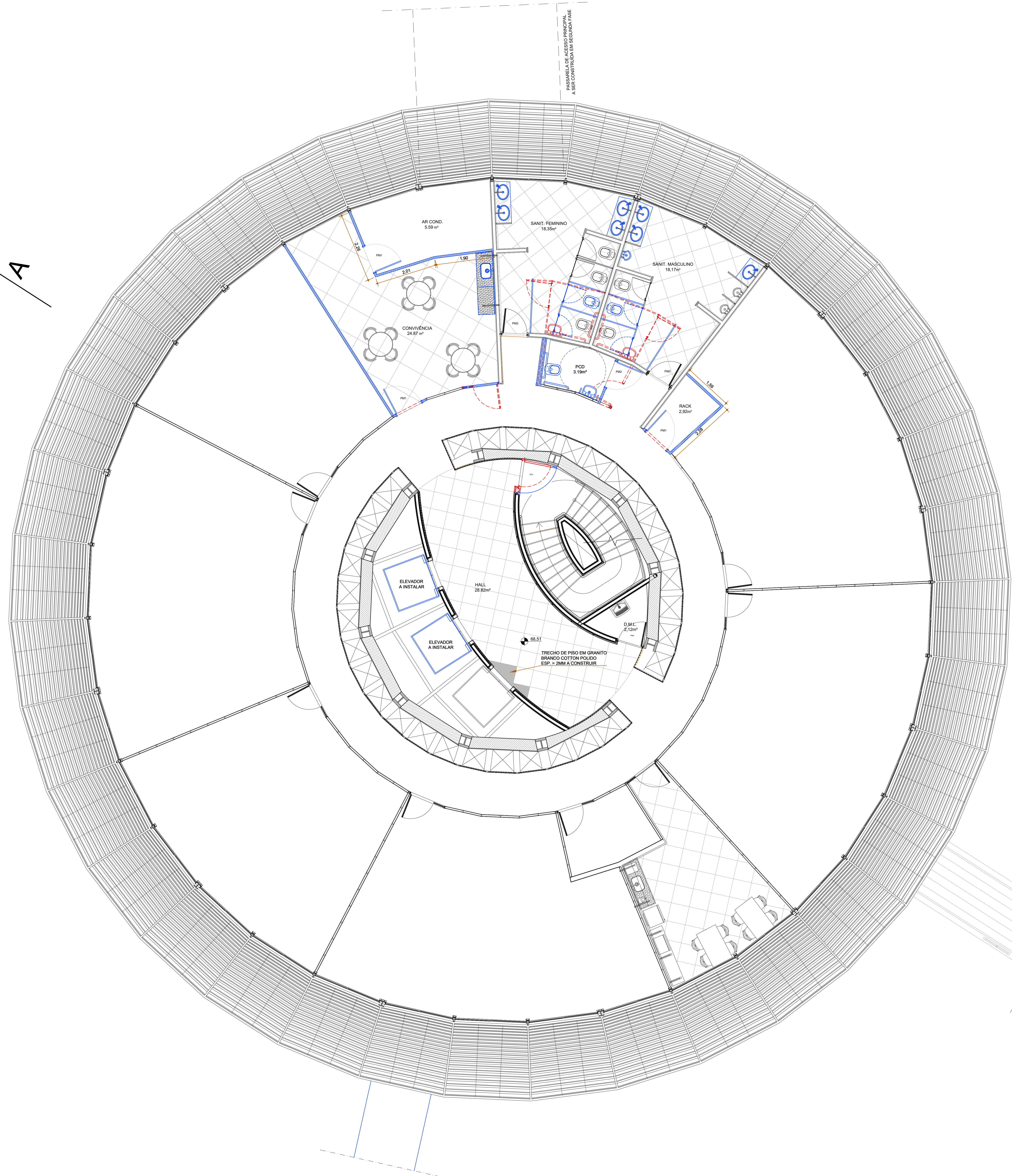
NOME	TIPO/DIMENSÕES	NOME	TIPO/DIMENSÕES
PM1	0,90 x 2,10 m	GC1	G. CORPO DE ALUM. DA FACH. C/ VIDRO LAMINADO
PM2	0,90 x 2,10 m (PCD)	GC1E	0,70 x 2,10 m
PM3	0,90 x 2,10 m	GC1D	0,60 x 1,80 m
PM4	0,70 x 1,80 m		BRECHES DE ALUMINIO DA FACHADA
PV1	2,38 x 2,10 m	BS1	2,38 x 2,40 m
PV2	2,38 x 2,10 m	BS1E	2,38 x 2,40 m
		BS1D	2,38 x 2,40 m
PCF	0,90 x 2,10 m	VM1	PANEL FIXO EM VENEZIANAS VERTICAIS
ES	ESQUADRIA DE ALUMINIO DA FACHADA	LR1	PANEL REMOVÍVEL EM VENEZIANAS VERTICAIS
ES1	2,38 x 2,80 m	LR1	2,38 x 2,80 m
ES1D	2,38 x 2,80 m		TAMPA DE AÇO APRA VISTA
ES1E	2,38 x 2,80 m	LR1	0,80 x 0,80 m



PROPRIETÁRIO: TRIBUNAL REGIONAL ELEITORAL DA BAHIA

RESPONSÁVEL TÉCNICO: ADRIANO RIBEIRO LEITE CAU: A48861-0

REVISÃO	ALTERAÇÃO	DATA
		
CLIENTE: TRIBUNAL REGIONAL ELEITORAL DA BAHIA		
ENDEREÇO DA OBRA: PRIMEIRA AVENIDA - CENTRO ADMINISTRATIVO DA BAHIA		
TÍTULO DO PROJETO: PROJETO DE REFORMA E AMPLIAÇÃO		
PROJETO ORIGINAL: INSTITUTO BRASILEIRO DE TECNOLOGIA DO HABITAT		
ARQUITETO: JOÃO FILGUEIRAS LIMA		
TÍTULO DO PROJETO: ARQUITETÔNICO		
ESCALA: 1/50	DATA: OUTUBRO/2019	PRIMEIRO: PR 08
EMPRESA: ASCON ENGENHARIA	AUTOR DO PROJETO: ADRIANO RIBEIRO LEITE	DESENVOLVIMENTO: ASCON ENGENHARIA



ESQUEMA DE COTAS
ESCALA 1:200

- LEGENDA:
- PARDE DE GESSO ACARTONADO EXISTENTE
 - PARDE DE ALVENARIA EXISTENTE
 - PARDE A DEMOLIR
 - ELEMENTOS A DEMOLIR
 - PARDE DE GESSO ACARTONADO, ALUMÍNIO E VIDRO, A CONSTRUIR (ESP. 67 mm)
 - PARDE DE GESSO ACARTONADO A CONSTRUIR (ESP. 67 mm)
 - PARDE DE ALVENARIA A CONSTRUIR (ESP. 150 mm)
 - ELEMENTOS A CONSTRUIR

ESPECIFICAÇÕES:

PISOS

ÁREAS MOLHADAS: PORCELANATO 60X60, NA COR PAINA, ACABAMENTO NATURAL ANTIDERRAPANTE

HALL DE ELEVADORES: GRANITO BRANCO POLIDO COTTON, ESPESURA 2,00

ESCALA DE EMERGÊNCIA: PISO DE ALTA RESISTÊNCIA, POLIMENTO FINO, NA COR BRANCO

DEMAIS ÁREAS: RECOMPOSIÇÃO DO PISO VINÍLICO EM PLACAS NA COR SABBIA

PAREDES

ÁREAS MOLHADAS: PINTURA EPOXI NA COR BRANCO NEVE

DEMAIS ÁREAS: PINTURA ACRÍLICA NA COR BRANCO NEVE

DIVISÓRIAS: GRANITO BRANCO COTTON ESPESURA DE 2,00

ÁREAS TÉCNICAS AR CONDICIONADO: REVESTIDO COM "SONEX"

TETOS

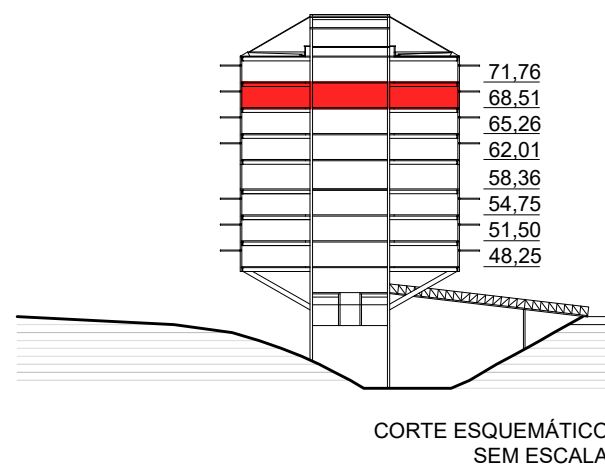
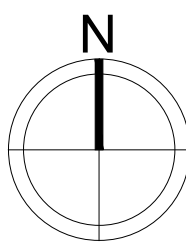
PINTURA PVA NA COR BRANCO NEVE

HALL DOS ELEVADORES

LAMINADO DE ALTA PRESSÃO FORMICA COM ACABAMENTO EM AÇO ESCOVADO OU EQUIVALENTE TÉCNICO

QUADRO DE ESQUADRIAS:

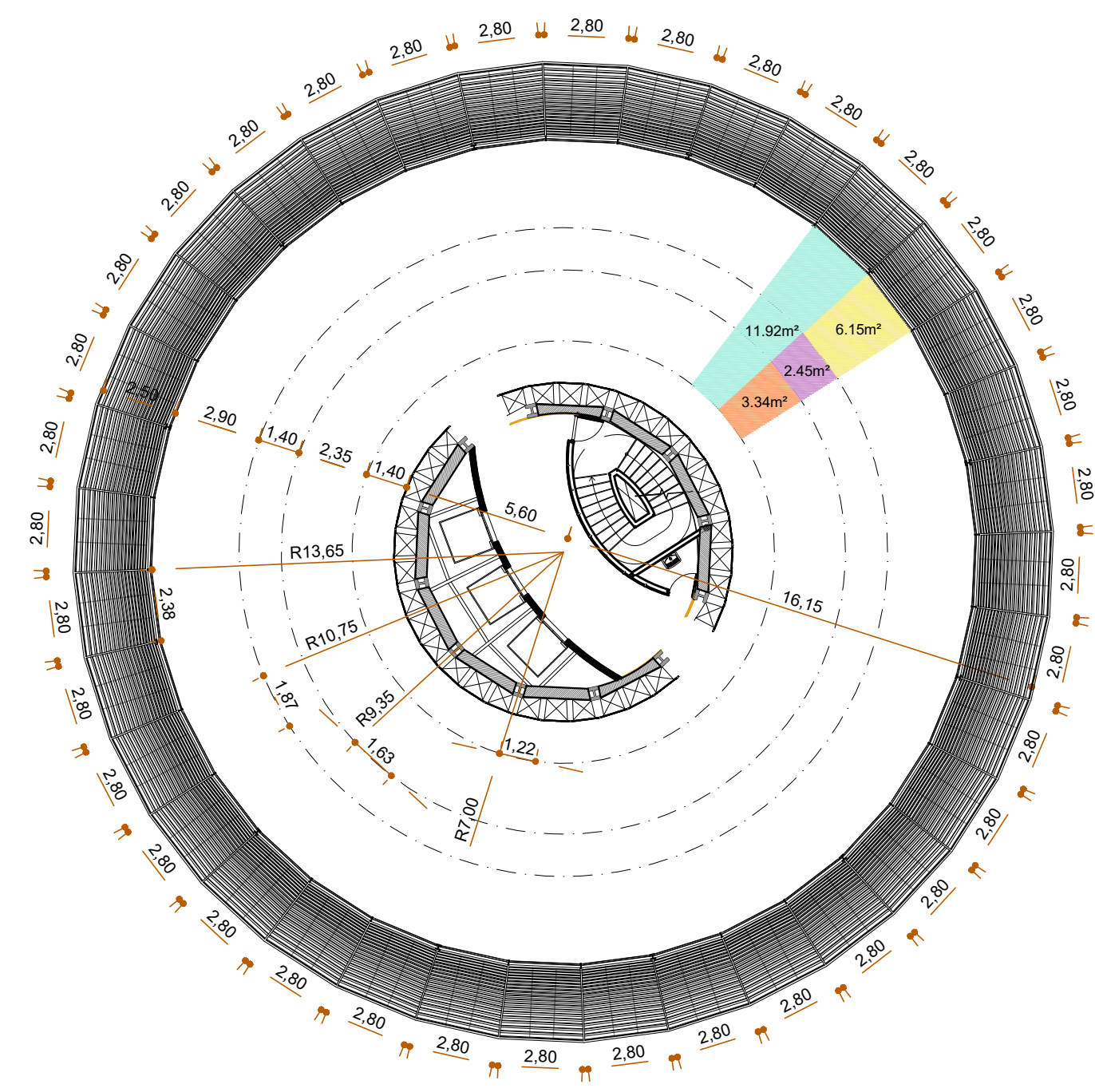
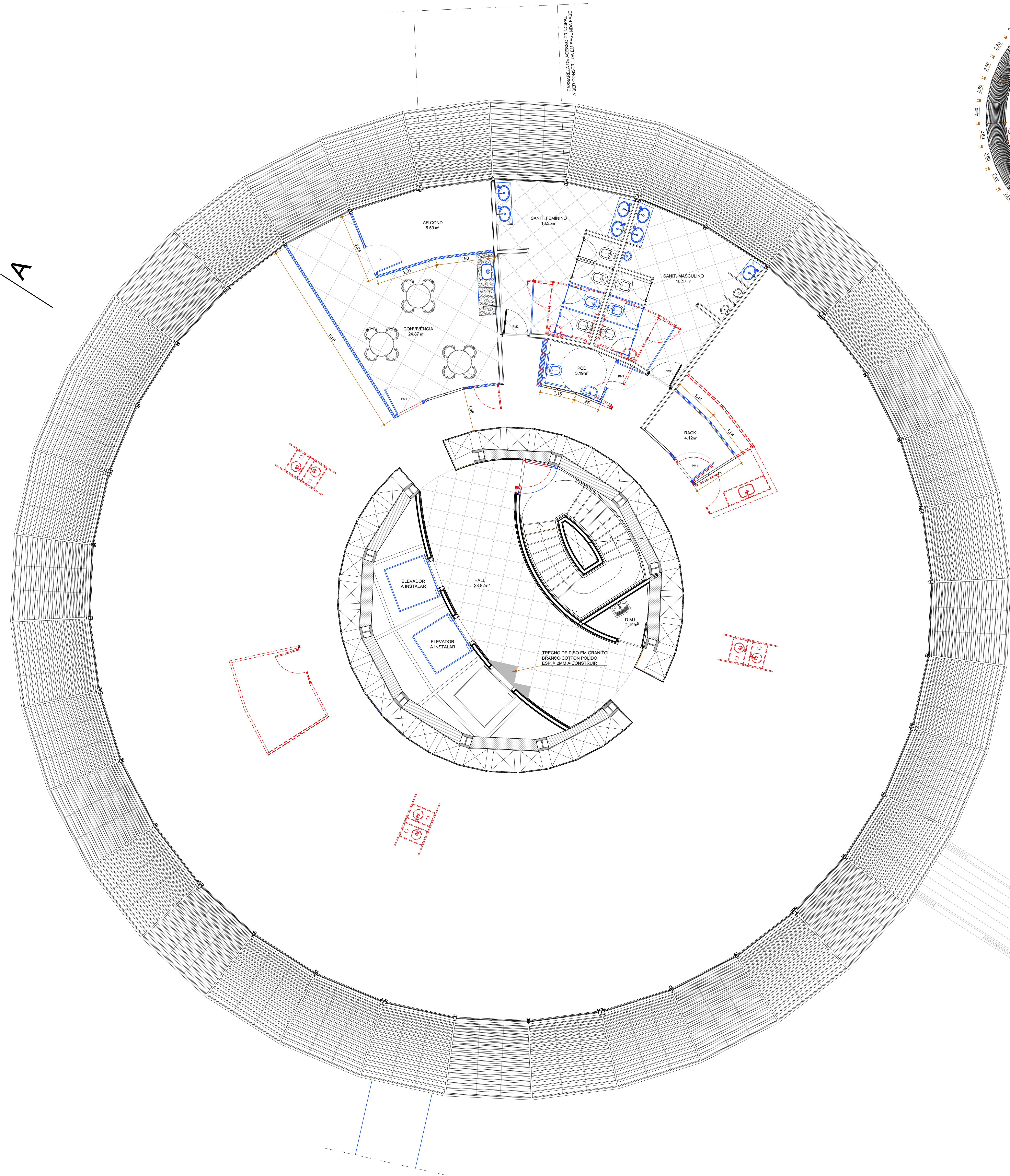
NOME	TIPO/DIMENSÕES	NOME	TIPO/DIMENSÕES
PM1	0,90 x 2,10 m	GC1	0,90 x 2,10 m
PM2	0,90 x 2,10 m (PCD)	GC1E	0,70 x 2,10 m
PM3	0,90 x 2,10 m	GC1D	0,60 x 1,80 m
PM4	0,70 x 1,50 m	BRSES DE ALUMÍNIO DA FACHADA	
PV1	2,38 x 2,40 m	BST	2,38 x 2,40 m
PV2	2,38 x 2,10 m	BS1E	2,38 x 2,40 m
		BS1D	2,38 x 2,40 m
PCF	0,90 x 2,10 m	VM1	PANEL FIXO EM VENEZIANAS VERTICAIS
ESQUADRIA DE ALUMÍNIO DA FACHADA		LR1	PANEL REMOVÍVEL EM VENEZIANAS VERTICAIS
ES1	2,38 x 2,60 m	LR1	2,38 x 2,60 m
ES1D	2,38 x 2,60 m		TAMPA DE AÇO APRA VISITA
ES1E	2,38 x 2,60 m	LR1	0,80 x 0,80 m



PROPRIETÁRIO - TRIBUNAL REGIONAL ELEITORAL DA BAHIA

RESPONSÁVEL TÉCNICO: ADRIANO RIBEIRO LEITE CAU: A8881-0

REVISÃO	ALTERAÇÃO	DATA
		
CLIENTE: TRIBUNAL REGIONAL ELEITORAL DA BAHIA		
CNPJ: 17.190.416/0001-12		
fone: (99) 98839-5885 email: ascontlda@gmail.com		
ENDEREÇO DA OBRA: PRIMEIRA AVENIDA - CENTRO ADMINISTRATIVO DA BAHIA		
TÍTULO DO PROJETO: PROJETO DE REFORMA E AMPLIAÇÃO		
PROJETO ORIGINAL: INSTITUTO BRASILEIRO DE TECNOLOGIA DO HABITAT		
ARQUITETO: JOÃO FILGUEIRAS LIMA		
TÍTULO DO PROJETO: ARQUITETÔNICO		
ESCALA	DATA	REVISÃO
1/50	OUTUBRO/2019	
EMPRESA	AUTOR DO PROJETO	DESENVOLVIMENTO
ASCON ENGENHARIA	ADRIANO RIBEIRO LEITE	ASCON ENGENHARIA
PR 09		



- LEGENDA:
- PARADE DE GESSO ACARTONADO EXISTENTE
 - PARADE DE ALVENARIA EXISTENTE
 - ELEMENTOS A DEMOLIR
 - PARADE DE GESSO ACARTONADO, ALUMINIO E VIDRO, A CONSTRUIR (ESP. 67 mm)
 - PARADE DE GESSO ACARTONADO A CONSTRUIR (ESP. 67 mm)
 - PARADE DE ALVENARIA A CONSTRUIR (ESP. 150 mm)
 - ELEMENTOS A CONSTRUIR

ESPECIFICAÇÕES:

PISOS

ÁREAS MOLHADAS: PORCELANATO 50X50, NA COR PAINA, ACABAMENTO NATURAL ANTIDERRAPANTE

HALL DE ELEVADORES: GRANITO BRANCO POLIDO COTTON, ESPESURA 2 cm

ESCALADA DE EMERGÊNCIA: PISO DE ALTA RESISTÊNCIA, POLIMENTO FINO, NA COR BRANCO

DEMAIS ÁREAS: RECOMPOSIÇÃO DO PISO VINILICO EM PLACAS NA COR SABBIA

PAREDES

ÁREAS MOLHADAS: PINTURA EPOXI NA COR BRANCO NEVE

DEMAIS ÁREAS: PINTURA ACRILICA NA COR BRANCO NEVE

DIVISÓRIAS: GRANITO BRANCO COTTON ESPESURA DE 3 cm

ÁREAS TÉCNICAS AR CONDICIONADO: REVESTIDO COM "SONEX"

TETOS

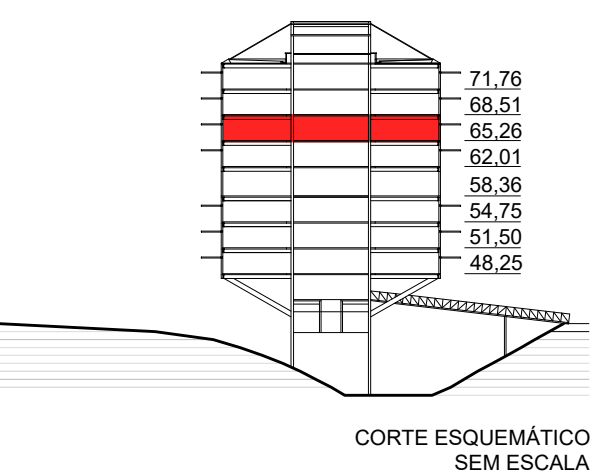
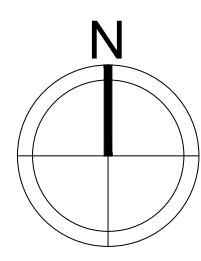
PINTURA PVA NA COR BRANCO NEVE

HALL DOS ELEVADORES

LAMINADO DE ALTA PRESSÃO FORMICA COM ACABAMENTO EM AÇO ESCOVADO OU EQUIVALENTE TÉCNICO

QUADRO DE ESQUADRIAS:

NOME	TIPO/DIMENSÕES	NOME	TIPO/DIMENSÕES
PM1	0,90 x 2,10 m	GC1	0,90 x 2,10 m
PM2	0,90 x 2,10 m (PCD)	GC1E	0,70 x 2,10 m
PM3	0,90 x 2,10 m	GC1D	0,90 x 1,80 m
PM4	0,70 x 1,80 m	BR1	BRISSES DE ALUMINIO DA FACHADA
PV1	2,38 x 2,40 m	BS1	2,38 x 2,40 m
PV2	2,38 x 2,10 m	BS1E	2,38 x 2,40 m
PCF	0,90 x 2,10 m	PV2	PANEL FIXO EM VENEZIANAS VERTICAIS
ES1	2,38 x 2,60 m	VM1	PANEL REMOVIVEL EM VENEZIANAS VERTICAIS
ES1D	2,38 x 2,60 m	LR1	2,38 x 2,60 m
ES1E	2,38 x 2,60 m	LR1D	TAMPA DE AÇO APRA VISITA
		LR1E	0,90 x 0,90 m

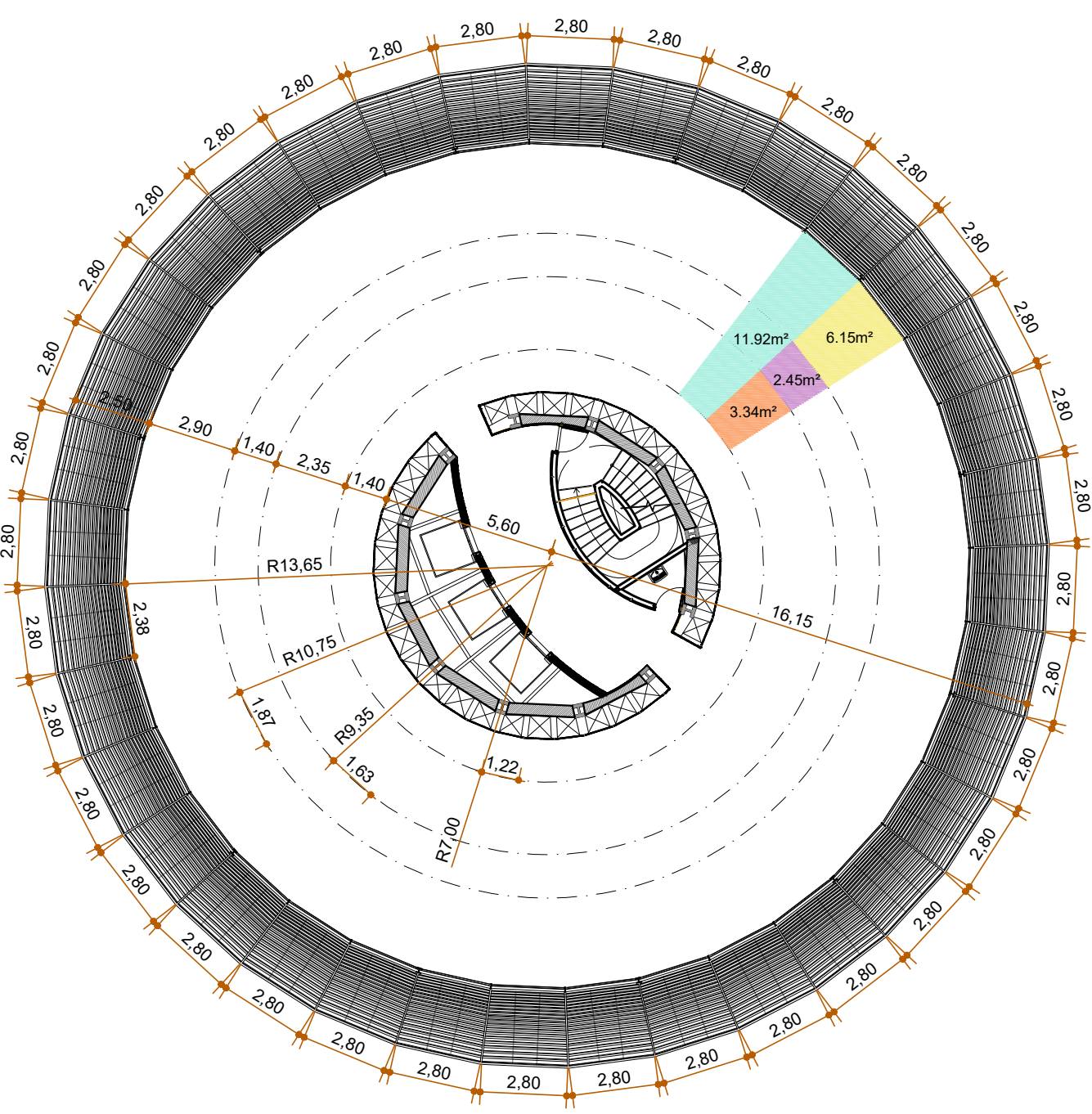
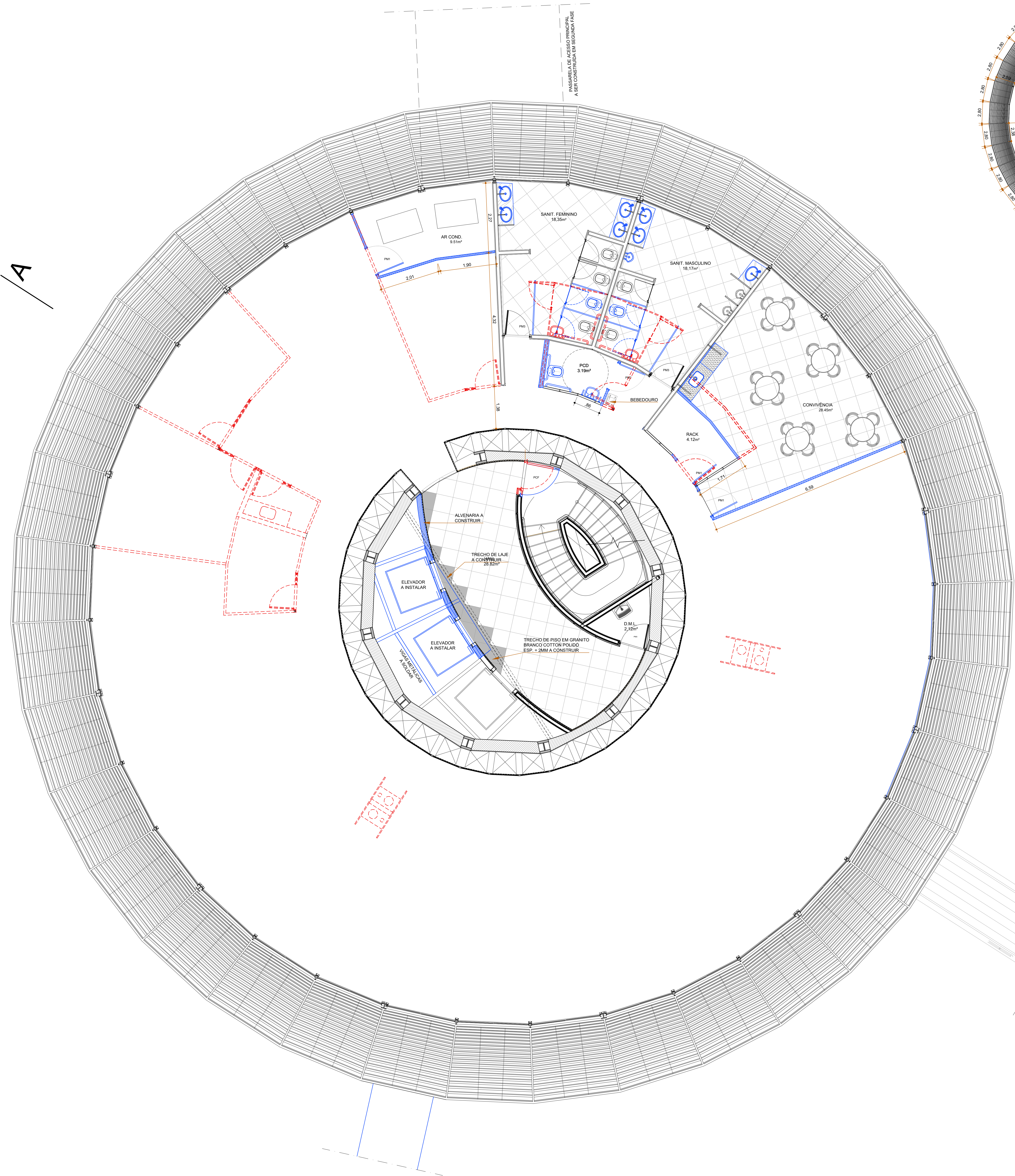


PROPRIETÁRIO - TRIBUNAL REGIONAL ELEITORAL DA BAHIA

RESPONSÁVEL TÉCNICO: ADRIANO RIBEIRO LEITE

CAU: A48861-0

REVISÃO	ALTERAÇÃO	DATA
		
CLIENTE: TRIBUNAL REGIONAL ELEITORAL DA BAHIA		
EMPRESA: ASCON LTDA - ME		
CNPJ: 17.190.416/0001-12		
fone: (99) 98839-5885		
email: ascontltda@gmail.com		
TÍTULO DO PROJETO: PROJETO DE REFORMA E AMPLIAÇÃO		
PROJETO ORIGINAL: INSTITUTO BRASILEIRO DE TECNOLOGIA DO HABITAT		
ARQUITETO: JOÃO FILGUEIRAS LIMA		
TÍTULO DO PROJETO: ARQUITETÔNICO		
ESCALA	DATA	REVISÃO
1/50	OUTUBRO/2019	
EMPRESA	AUTOR DO PROJETO	DESENVOLVIMENTO
ASCON ENGENHARIA	ADRIANO RIBEIRO LEITE	ASCON ENGENHARIA
PRINCIPAIS		
PR 10		



- LEGENDA:
- PARADE DE GESSO ACARTONADO EXISTENTE
 - PARADE DE ALVENARIA EXISTENTE
 - ELEMENTOS A DEMOLIR
 - ELEMENTOS A CONSTRUIR
 - PARADE DE GESSO ACARTONADO, ALUMINIO E VIDRO, A CONSTRUIR (ESP. 67 mm)
 - PARADE DE GESSO ACARTONADO A CONSTRUIR (ESP. 67 mm)
 - PARADE DE ALVENARIA A CONSTRUIR (ESP. 150 mm)
 - ELEMENTOS A CONSTRUIR

ESPECIFICAÇÕES:

PISOS

ÁREAS MOLHADAS: PORCELANATO 60X60, NA COR PAINA, ACABAMENTO NATURAL ANTIDERRAPANTE

HALL DE ELEVADORES: GRANTO BRANCO POLIDO COTTON, ESPESURA 2 cm

ESCALA DE EMERGENCIA: PISO DE ALTA RESISTENCIA, POLIMENTO FINO, NA COR BRANCO

DEMAIS ÁREAS: RECOMPOZICAO DO PISO VINILICO EM PLACAS NA COR SABBIA

PAREDES

ÁREAS MOLHADAS: PINTURA EPOXI NA COR BRANCO NEVE

DEMAIS ÁREAS: PINTURA ACRILICA NA COR BRANCO NEVE

DIVISORIAS: GRANTO BRANCO COTTON ESPESURA DE 3 cm

ÁREAS TÉCNICAS AR CONDICIONADO: REVESTIDO COM "SONEX"

TETOS

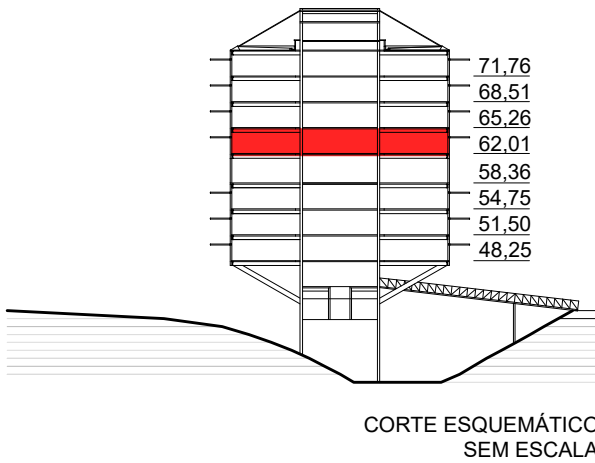
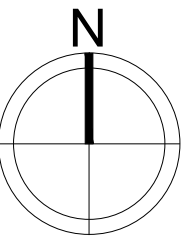
PINTURA PVA NA COR BRANCO NEVE

HALL DOS ELEVADORES

LAMINADO DE ALTA PRESSAO FORMICA COM ACABAMENTO EM AÇO ESCOVADO OU EQUIVALENTE TÉCNICO

QUADRO DE ESQUADRIAS:

NOME	TIPO/DIMENSÕES	NOME	TIPO/DIMENSÕES
PM1	0,90 x 2,10 m	GC1	G. CORPO DE ALUM. DA FACH. C/ VIDRO LAMINADO
PM2	0,90 x 2,10 m (PCD)	GC2	0,90 x 2,10 m
PM3	0,80 x 2,10 m	GC10	0,70 x 2,10 m
PM4	0,70 x 1,80 m	GC10	0,60 x 1,80 m
PORTAS DE VIDRO TEMPERADO		BRS1	BRISAS DE ALUMINIO DA FACHADA
PV1	2,38 x 2,10 m	B81	2,38 x 2,40 m
PV2	2,38 x 2,10 m	B81E	2,38 x 2,40 m
PORTAS CORTA FOGO		B81D	2,38 x 2,40 m
PCF	0,90 x 2,10 m	VM1	PAINEL FIXO EM VENEZIANAS VERTICAIS
ESQUADRIA DE ALUMINIO DA FACHADA		VM1	PAINEL REMOVIVEL EM VENEZIANAS VERTICAIS
ES1	2,38 x 2,60 m	LR1	2,38 x 2,60 m
ES2	2,38 x 2,60 m	LR1	TAMPA DE AÇO APRA VISITA
ES1E	2,38 x 2,60 m	LR1	0,80 x 0,80 m



PROPRIETÁRIO - TRIBUNAL REGIONAL ELEITORAL DA BAHIA

RESPONSÁVEL TÉCNICO: ADRIANO RIBEIRO LEITE

CAU: A48861-0

REVISÃO	ALTERAÇÃO	DATA



ASCON LTDA - ME CNPJ: 17.190.416/0001-12

fone: (99) 98839-5885 email: ascontlda@gmail.com

CLIENTE: TRIBUNAL REGIONAL ELEITORAL DA BAHIA

PROJETO DE REFORMA E AMPLIAÇÃO

ENDEREÇO DA OBRA: PRIMEIRA AVENIDA - CENTRO ADMINISTRATIVO DA BAHIA

TIPO DO SERVIÇO: PROJETO DE REFORMA E AMPLIAÇÃO

PROJETO ORIGINAL: INSTITUTO BRASILEIRO DE TECNOLOGIA DO HABITAT

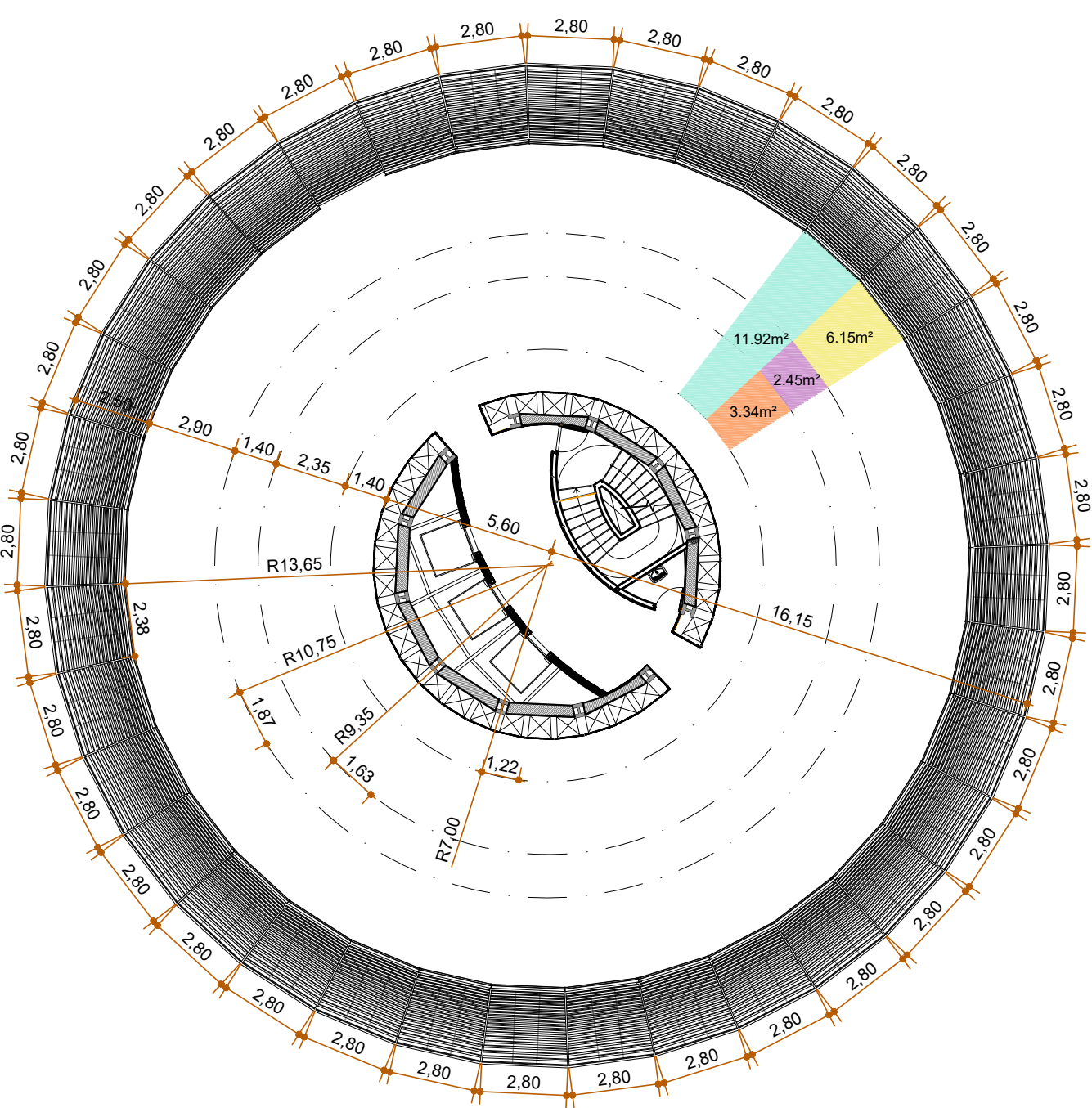
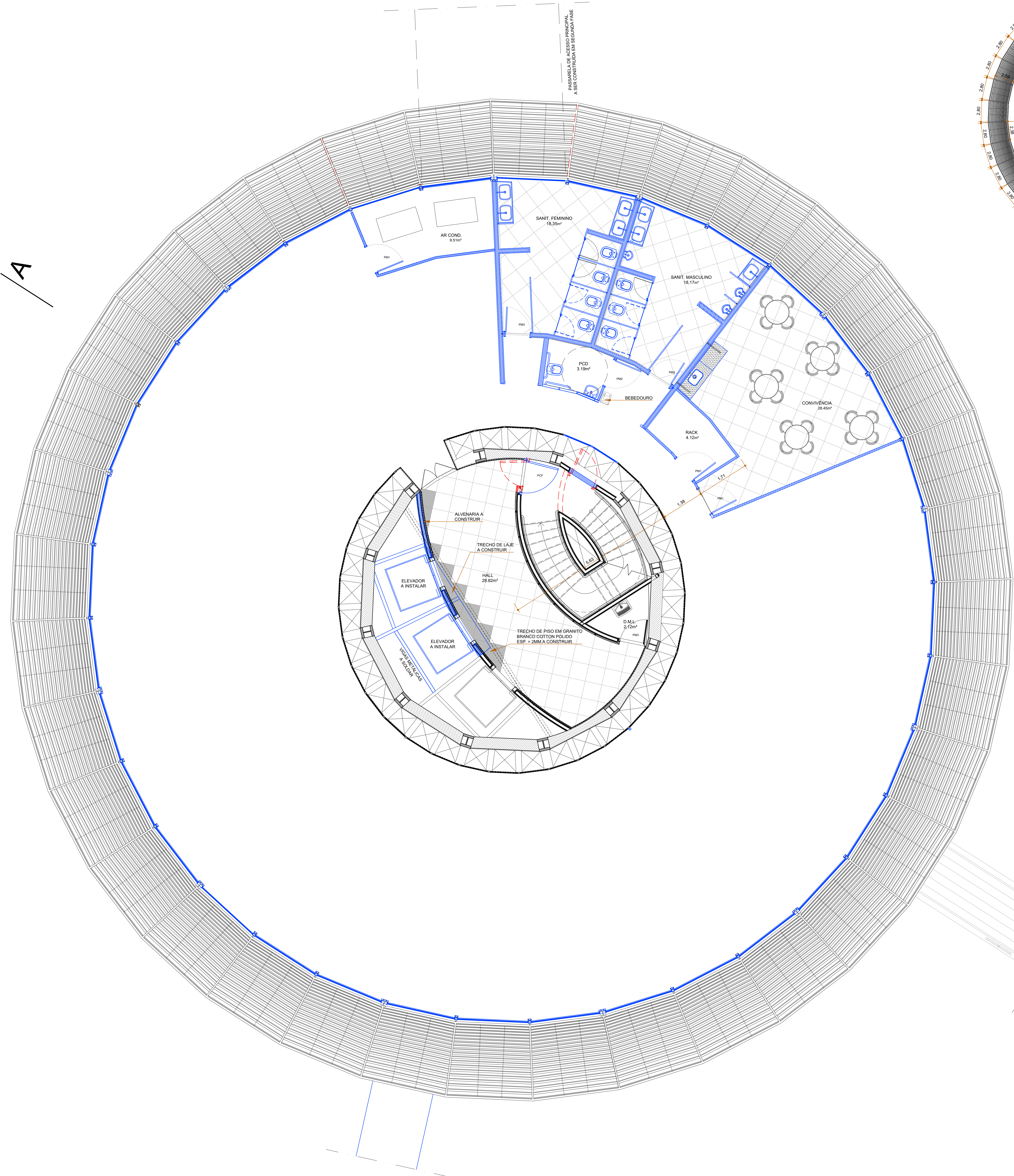
PROJETO DE REFORMA E AMPLIAÇÃO: INSTITUTO BRASILEIRO DE TECNOLOGIA DO HABITAT

ESCALA: 1/50

DATA: OUTUBRO/2019

EMPRESA: ASCON ENGENHARIA

PRIMEIRO: PR 11



- LEGENDA:
- PARADE DE GESSO ACARTONADO EXISTENTE
 - PARADE DE ALVENARIA EXISTENTE
 - PARADE A DEMOLIR
 - ELEMENTOS A DEMOLIR
 - PARADE DE GESSO ACARTONADO, ALUMINIO E VIDRO, A CONSTRUIR (ESP. 67 mm)
 - PARADE DE GESSO ACARTONADO A CONSTRUIR (ESP. 67 mm)
 - PARADE DE ALVENARIA A CONSTRUIR (ESP. 150 mm)
 - ELEMENTOS A CONSTRUIR

ESPECIFICAÇÕES:

PISOS

ÁREAS MOLHADAS: PORCELANATO 60x60, NA COR PÁLIA, ACABAMENTO NATURAL, ANTIDERRAPANTE

HALL DE ELEVADORES: GRANITO BRANCO POLIDO COTTON, ESPESURA 2 cm

ESCALADA DE EMERGÊNCIA: PISO DE ALTA RESISTÊNCIA, POLIMENTO FINO, NA COR BRANCO

DEMÁS ÁREAS: RECOMPOSIÇÃO DO PISO VINILICO EM PLACAS NA COR SÁBIA

PAREDES

ÁREAS MOLHADAS: PINTURA EPOXI NA COR BRANCO NEVE

DEMÁS ÁREAS: PINTURA ACRILICA NA COR BRANCO NEVE

DIVISÓRIAS: GRANITO BRANCO COTTON, ESPESURA DE 3 cm

ÁREAS TÉCNICAS AR CONDICIONADO: REVESTIDO COM "SONEX"

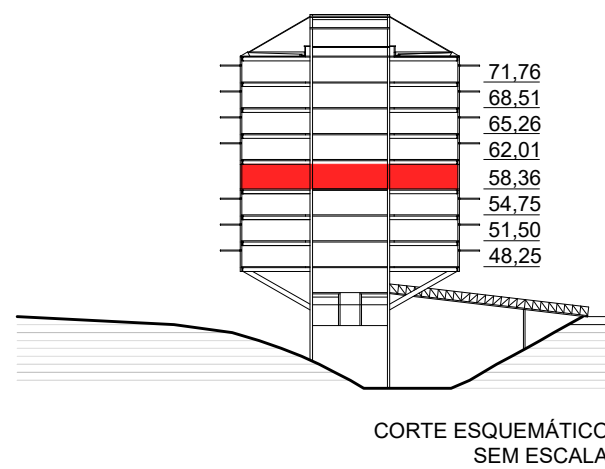
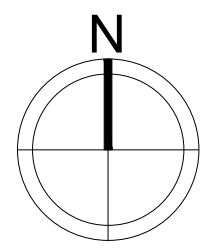
TETOS

PINTURA PVA NA COR BRANCO NEVE

HALL DOS ELEVADORES

LAMINADO DE ALTA PRESSÃO FORMICA COM ACABAMENTO EM AÇO ESCOVADO OU EQUIVALENTE TÉCNICO

QUADRO DE ESQUADRIAS:			
NOME	TIPO/DIMENSÕES	NOME	TIPO/DIMENSÕES
PM1	PORTAS DE MADEIRA	GC1	0,90 x 2,10 m
PM2	0,90 x 2,10 m	GC1E	0,90 x 2,10 m
PM3	0,70 x 2,10 m	GC1E	0,70 x 2,10 m
PM4	0,60 x 1,80 m	GC1E	0,60 x 1,80 m
PM5	0,60 x 1,80 m	BRIS	BRISAS DE ALUMINIO DA FACHADA
PV1	PORTAS DE VIDRO TEMPERADO	BS1	2,38 x 2,40 m
PV2	0,90 x 2,10 m	BS1E	2,38 x 2,40 m
PCF	PORTAS CORTA FOGO	BS1D	2,38 x 2,40 m
ESQ	ESQUADRIA DE ALUMINIO DA FACHADA	PV2	PANEL FIXO EM VENEZIANAS VERTICAIS
ES1	2,38 x 2,80 m	VM1	PANEL REMOVIVEL EM VENEZIANAS VERTICAIS
ES1D	2,38 x 2,80 m	LR1	2,38 x 2,80 m
ES1E	2,38 x 2,80 m	LR1	TAMPA DE AÇO APRA VISITA
ES1E	2,38 x 2,80 m	LR1	0,90 x 0,80 m



PROPRIETÁRIO - TRIBUNAL REGIONAL ELEITORAL DA BAHIA

RESPONSÁVEL TÉCNICO - ADRIANO RIBEIRO LEITE CAU: A48861-0

REVISÃO	ALTERAÇÃO	DATA



ASCON LTDA - ME

CNPJ: 17.190.416/0001-12

fone: (99) 98839-5885

email: ascontlda@gmail.com

CLIENTE

TRIBUNAL REGIONAL ELEITORAL DA BAHIA

MANEIRO

PROJETO DE REFORMA E AMPLIAÇÃO

EDIFÍCIO ANEXO III TRE-BA

SALVADOR

ENDEREÇO DA OBRA

PRIMEIRA AVENIDA - CENTRO ADMINISTRATIVO DA BAHIA

TIPO DO SERVIÇO

PROJETO DE REFORMA E AMPLIAÇÃO

PROJETO ORIGINAL

INSTITUTO BRASILEIRO DE TECNOLOGIA DO HABITAT

ARQUITETO

JOÃO FILGUEIRAS LIMA

ESCALA

1/50

DATA

OUTUBRO/2019

REVISÃO

PRIMEIRO

PR 12

EMPRESA

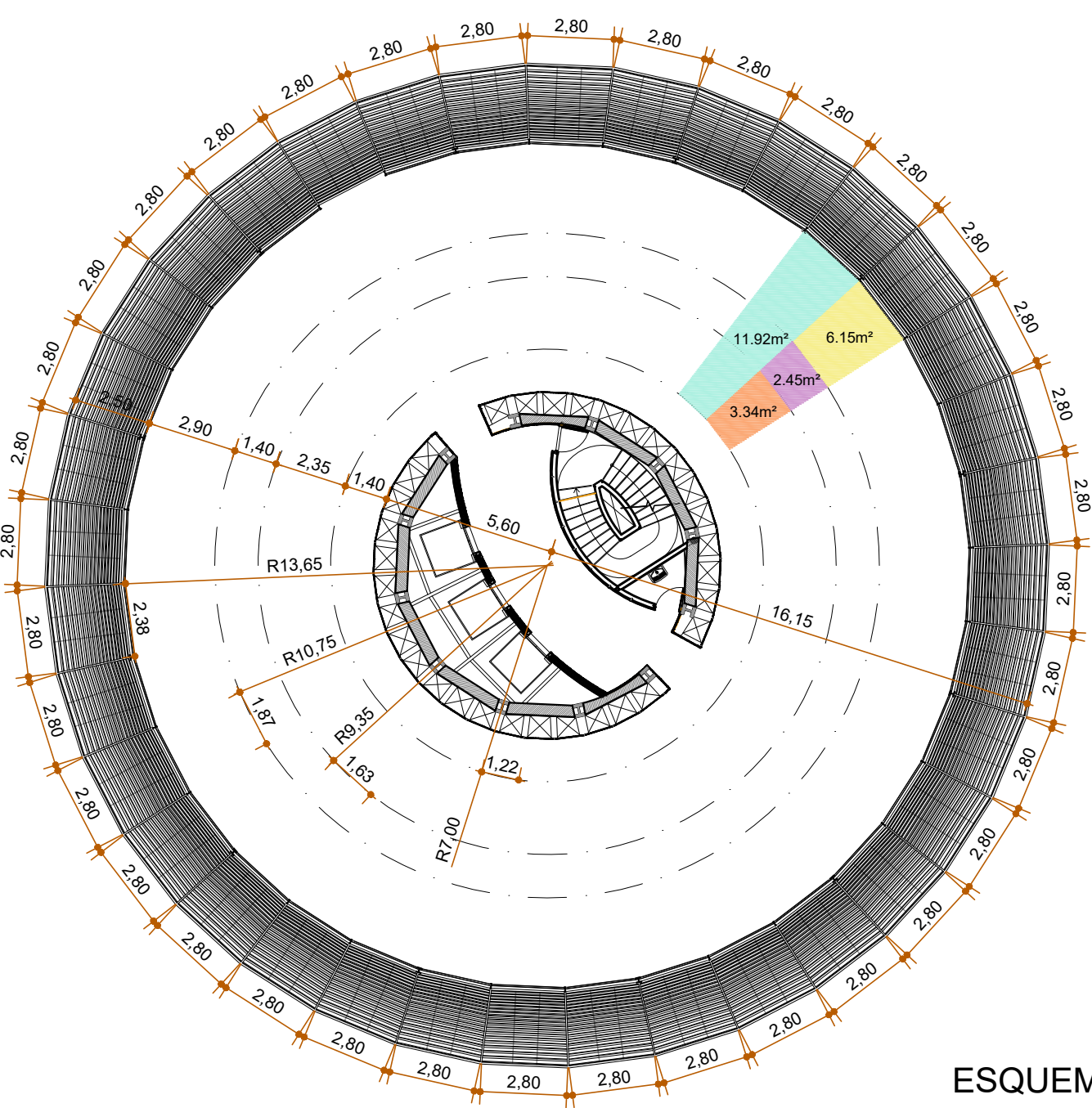
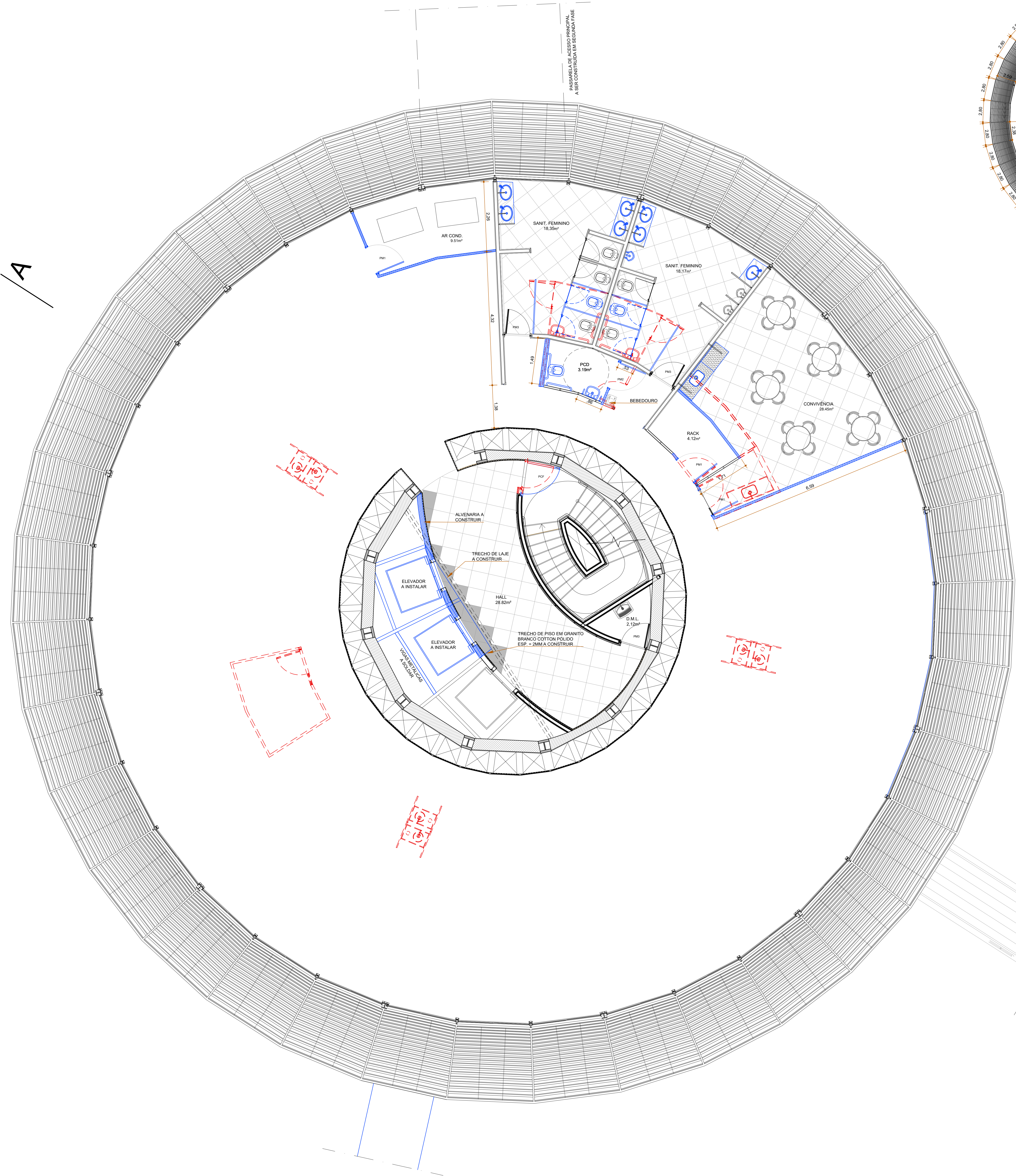
ASCON ENGENHARIA

AUTOR DO PROJETO

ADRIANO RIBEIRO LEITE

DESENVOLVIMENTO

ASCON ENGENHARIA



ESQUEMA DE COTAS
ESCALA 1:200

- LEGENDA:
- PARADE DE GESSO ACARTONADO EXISTENTE
 - PARADE DE ALVENARIA EXISTENTE
 - ELEMENTOS A DEMOLIR
 - ELEMENTOS A CONSTRUIR
 - PARADE DE GESSO ACARTONADO, ALUMINIO E VIDRO, A CONSTRUIR (ESP. 67 mm)
 - PARADE DE GESSO ACARTONADO A CONSTRUIR (ESP. 67 mm)
 - PARADE DE ALVENARIA A CONSTRUIR (ESP. 150 mm)
 - ELEMENTOS A CONSTRUIR

ESPECIFICAÇÕES:

PISOS

ÁREAS MOLHADAS: PORCELANATO 50X50, NA COR PINK, ACABAMENTO NATURAL ANTIDERRAPANTE

HALL DE ELEVADORES: GRANITO BRANCO POLIDO COTTON, ESPESURA 2 cm

ESCALA DE EMERGÊNCIA: PISO DE ALTA RESISTÊNCIA, POLIMENTO FINO, NA COR BRANCO

DEMÁS ÁREAS: PISO VINÍLICO AGE IMPRESSÃO COLOR COLORS, ESP. 3mm, NA COR LIGHT GREY, REF. 3381 OU EQUIVALENTE TÉCNICO.

PAREDES

ÁREAS MOLHADAS: PINTURA EPOXI NA COR BRANCO NEVE

DEMÁS ÁREAS: PINTURA ACRILICA NA COR BRANCO NEVE

DIVISÓRIAS: GRANITO BRANCO COTTON ESPESURA DE 3 cm

ÁREAS TÉCNICAS AR CONDICIONADO: REVESTIDO COM "SONEX"

TETOS

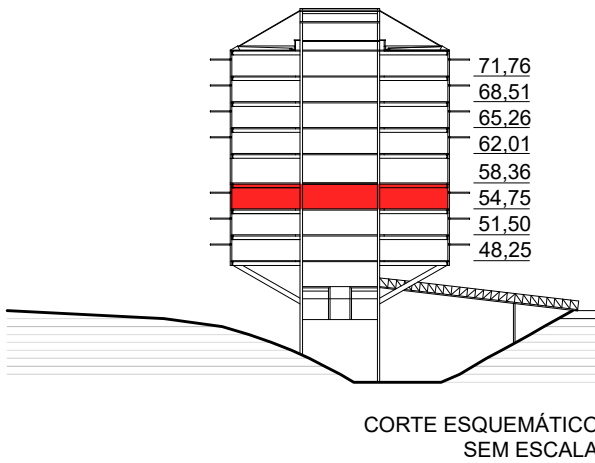
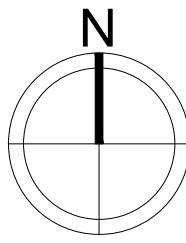
PINTURA PVA NA COR BRANCO NEVE

HALL DOS ELEVADORES

LAMINADO DE ALTA PRESSÃO FORMICA COM ACABAMENTO AÇO ESCOVADO OU EQUIVALENTE TÉCNICO.

QUADRO DE ESQUADRIAS:

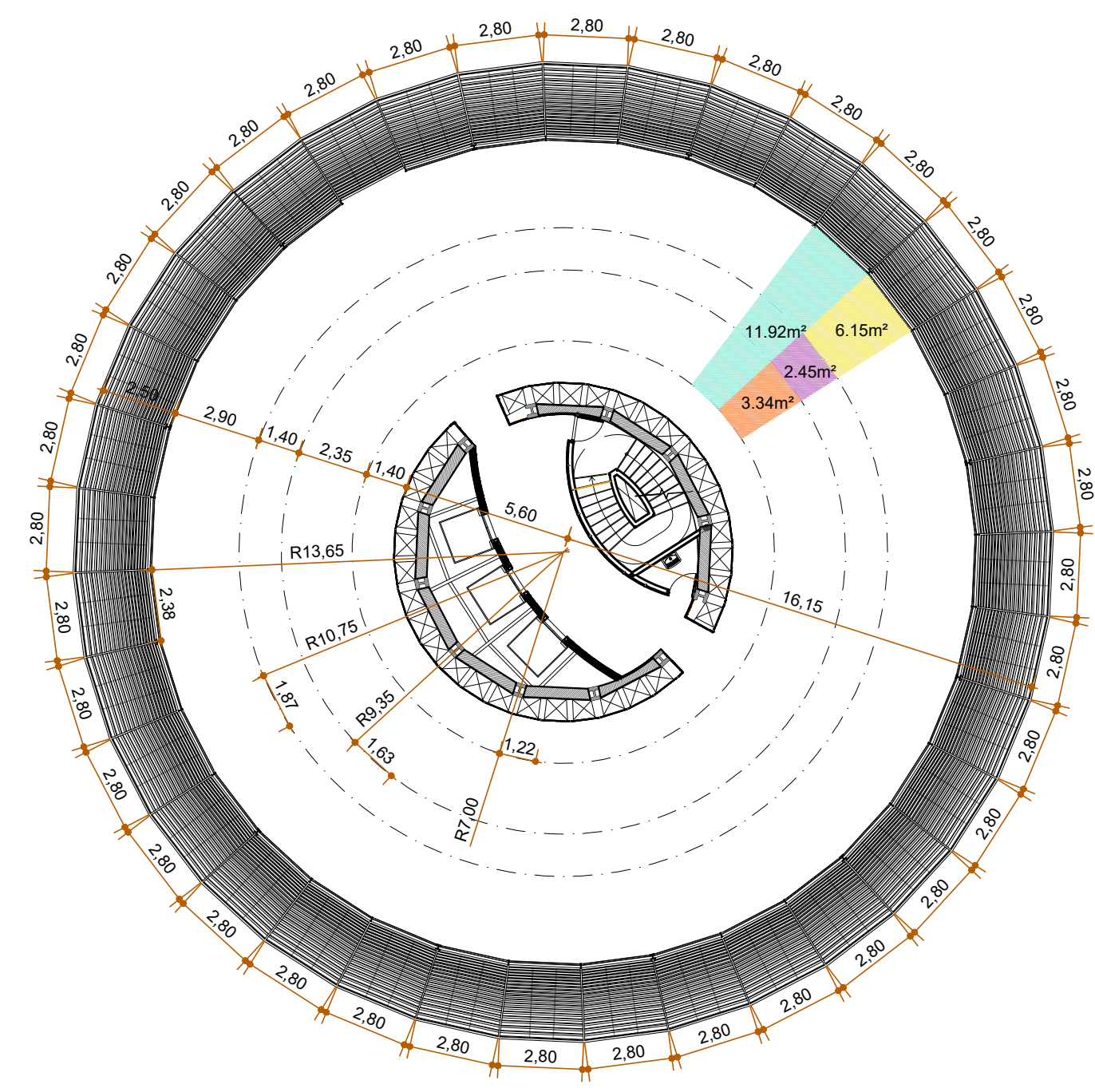
NOME	TIPO/DIMENSÕES	NOME	TIPO/DIMENSÕES
PM1	0,90 x 2,10 m	GCT	0,90 x 2,10 m
PM2	0,90 x 2,10 m (PCD)	OCIE	0,70 x 2,10 m
PM3	0,90 x 2,10 m	OCIO	0,90 x 1,90 m
PM4	0,70 x 1,80 m	BRISSE DE ALUMINIO DA FACHADA	
PV1	2,38 x 2,40 m	BS1	2,38 x 2,40 m
PV2	2,38 x 2,40 m	BS2	2,38 x 2,40 m
PCF	0,90 x 2,10 m	BS10	2,38 x 2,40 m
ES1	2,38 x 2,60 m	BS10	2,38 x 2,40 m
ES10	2,38 x 2,60 m	BS10	2,38 x 2,40 m
ES1E	2,38 x 2,60 m	BS10	2,38 x 2,40 m



PROPRIETÁRIO - TRIBUNAL REGIONAL ELEITORAL DA BAHIA

RESPONSÁVEL TÉCNICO: ADRIANO RIBEIRO LEITE CAU: A48861-0

REVISÃO	ALTERAÇÃO	DATA
CLIENTE: TRIBUNAL REGIONAL ELEITORAL DA BAHIA		
ENDEREÇO DA OBRA: PRIMEIRA AVENIDA - CENTRO ADMINISTRATIVO DA BAHIA		
TIPO DO SERVIÇO: PROJETO DE REFORMA E AMPLIAÇÃO		
PROJETO ORIGINAL: INSTITUTO BRASILEIRO DE TECNOLOGIA DO HABITAT		
ESPECIFICAÇÃO DA PLANTA: PLANTA BAIXA 1º PAVIMENTO- DEMOLIR / CONSTRUIR		
ESCALA: 1/50	DATA: OUTUBRO/2019	PRIMEIRO: PR 13
EMPRESA: ASCON ENGENHARIA	AUTOR DO PROJETO: ADRIANO RIBEIRO LEITE	DESENVOLVIMENTO: ASCON ENGENHARIA



ESPECIFICAÇÕES:

PISOS

ÁREAS MOLHADAS: PORCELANATO 60X60; NA COR PAINA, ACABAMENTO NATURAL ANTIDERRAPANTE
HALL E ELEVADORES: GRANITO BRANCO POLIDO COTTON, ESPESURA 2 cm
ESCALA DE EMERGÊNCIA: PISO DE ALTA RESISTÊNCIA POLÍMIO FINO, NA COR BRANCO
DEMAS ÁREAS: PISO VINÍLICO ACE IMPRESSION/FLOOR COLORS, 3mm, NA COR LIGHT GREY, REF. 338
DO EQUIVALENTE TÉCNICO.

PARÉDES

ÁREAS MOLHADAS: PINTURA EPOXI NA COR BRANCO NAVE
DEMAS ÁREAS: PINTURA ACRILICA NA COR BRANCO NAVE
DIVISÓRIAS: GRANITO BRANCO COTTON ESPESURA DE 1 cm
ÁREAS TÉCNICAS A/O CONDICIONADO: REVESTIDO COM "STONE"

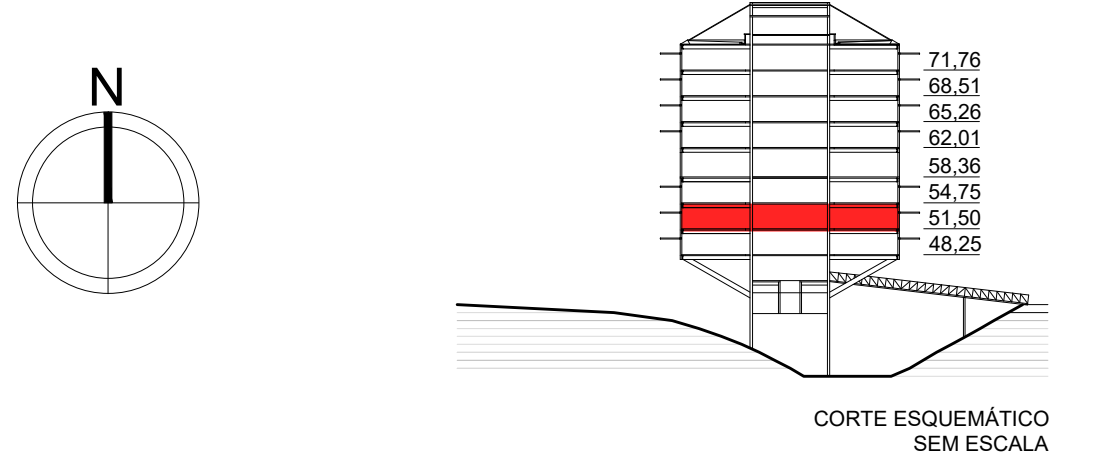
TETOS

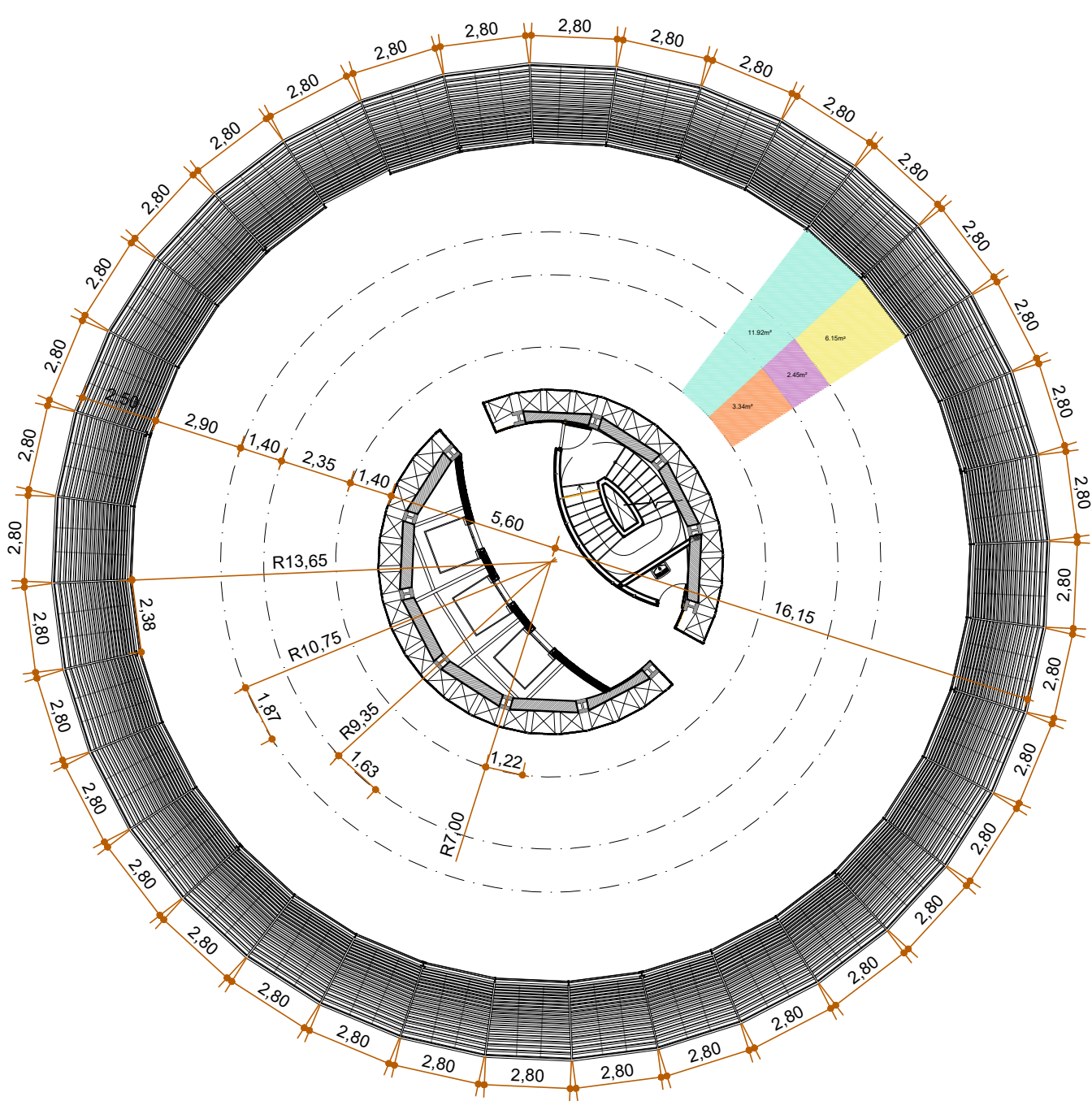
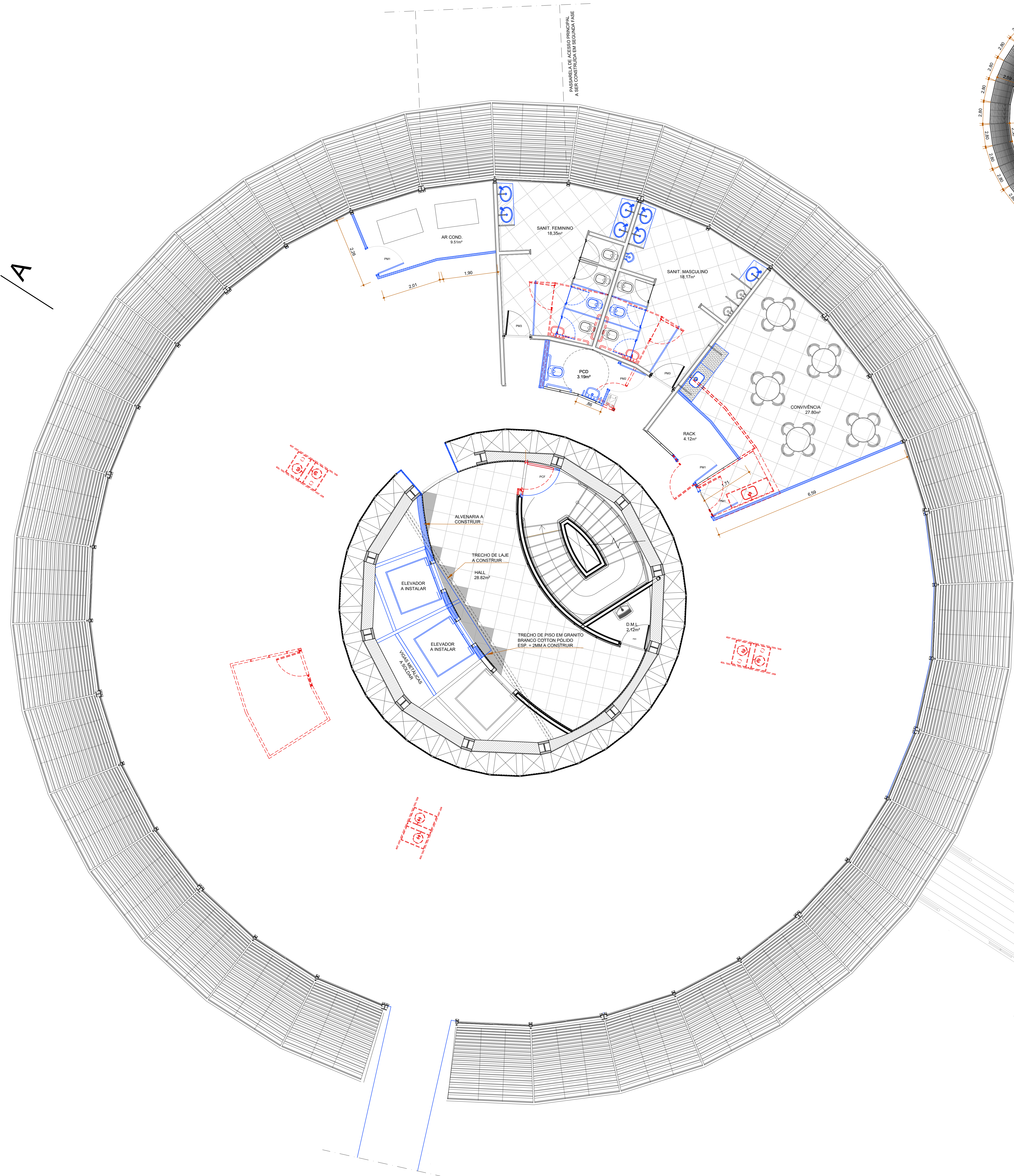
PINTURA PVA NA COR BRANCO NAVE

HALL DOS ELEVADORES

LAMINADO DE ALTA PRESSÃO FORMICA COM ACABAMENTO AÇO ESCOVADO/O EQUIVALENTE TÉCNICO

QUADRO DE ESQUADRIAS:		QUADRO DE ESQUADRIAS:	
NOME	TIPO/MENOROS	NOME	TIPO/MENOROS
	PORTAS DE MADEIRA		G. CORPO DE ALUM. DA FACH. C/ VÍDRO LAMINADO
PM1	0,90 x 2,10 m	GC1	0,90 x 2,10 m
PM2	0,90 x 2,10 m (PCD)	GC1E	0,70 x 2,10 m
PM3	0,80 x 2,10 m	GC2	0,90 x 1,80 m
PM4	0,70 x 1,80 m		BIRSES DE ALUMÍNIO DA FACHADA
	PORTAS DE VÍDRO TEMPERADO	BS1	2,38 x 2,40 m
PV1	2,38 x 2,10 m	BS2	2,38 x 2,40 m
	PORTAS CORTA FOGO	BS1E	2,38 x 2,40 m
PCF	0,90 x 2,10 m		PANEL FIXO EM VENEZIANAS VERTICAIS
	ESQUADRIA DE ALUMÍNIO DA FACHADA	VM1	PANEL REMOVÍVEL EM VENEZIANAS VERTICAIS
ES1	2,38 x 2,00 m	LR1	2,38 x 2,00 m
ES2	2,38 x 2,00 m		TAMPA DE AÇO APRA VISTA
ES3E	2,38 x 2,00 m	LR1	0,90 x 0,80 m

[illegible]



- LEGENDA:
- PARADE DE GESSO ACARTONADO EXISTENTE
 - PARADE DE ALVENARIA EXISTENTE
 - ELEMENTOS A DEMOLIR
 - PARADE DE GESSO ACARTONADO, ALUMINIO E VIDRO, A CONSTRUIR (ESP. 67 mm)
 - PARADE DE GESSO ACARTONADO A CONSTRUIR (ESP. 67 mm)
 - PARADE DE ALVENARIA A CONSTRUIR (ESP. 150 mm)
 - ELEMENTOS A CONSTRUIR

ESPECIFICAÇÕES:

PISOS

ÁREAS MOLHADAS: PORCELANATO 60X60, NA COR PAINA, ACABAMENTO NATURAL, ANTIDERRAPANTE
HALL DE ELEVADORES: GRANITO BRANCO POLIDO COTTON, ESPESURA 2 cm
ESCALA DE EMERGÊNCIA: PISO DE ALTA RESISTÊNCIA, POLIMENTO FINO, NA COR BRANCO
DEMAIS ÁREAS: RECOMPOSIÇÃO DO PISO VINÍLICO EM PLACAS NA COR SÁBIA

PAREDES

ÁREAS MOLHADAS: PINTURA EPOXI NA COR BRANCO NEVE
DEMAIS ÁREAS: PINTURA ACRILICA NA COR BRANCO NEVE
DIVISÓRIAS: GRANITO BRANCO COTTON ESPESURA DE 3 cm
ÁREAS TÉCNICAS AR CONDICIONADO: REVESTIDO COM "SONEX"

TETOS

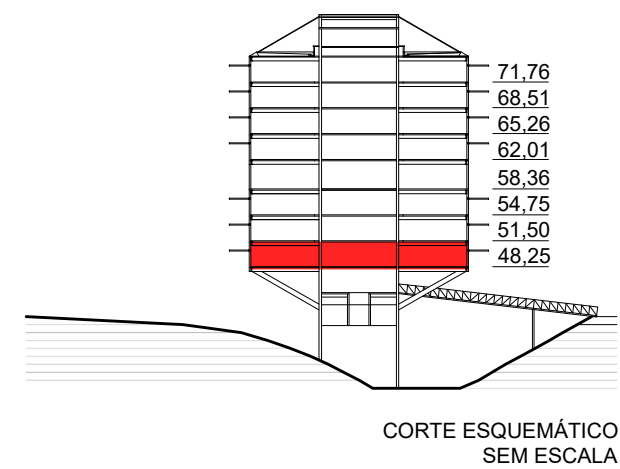
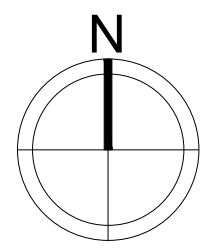
PINTURA PVA NA COR BRANCO NEVE

HALL DOS ELEVADORES

LAMINADO DE ALTA PRESSÃO FORMICA COM ACABAMENTO EM AÇO ESCOVADO OU EQUIVALENTE TÉCNICO

QUADRO DE ESQUADRIAS:

NOME	TIPODIMENSÕES	NOME	TIPODIMENSÕES
PM1	0,90 x 2,10 m	GC1	0,90 x 2,10 m
PM2	0,90 x 2,10 m	GC1E	0,70 x 2,10 m
PM3	0,80 x 2,10 m	GC1D	0,80 x 1,80 m
PM4	0,70 x 1,80 m	BRISAS DE ALUMINIO DA FACHADA	
PV1	2,38 x 2,50 m	BS1	2,38 x 2,40 m
PV2	2,38 x 2,50 m	BS1E	2,38 x 2,40 m
PCF	0,90 x 2,10 m	BS1D	2,38 x 2,40 m
ES1	2,38 x 2,50 m	PANEL FIXO EM VENEZIANAS VERTICAIS	
ES1E	2,38 x 2,50 m	VM1	
ES1D	2,38 x 2,50 m	PANEL REMOVIVEL EM VENEZIANAS VERTICAIS	
ES1E	2,38 x 2,50 m	LR1	2,38 x 2,50 m
ES1E	2,38 x 2,50 m	TAMPA DE AÇO AFRA VISITA	
ES1E	2,38 x 2,50 m	LR1	0,80 x 0,90 m

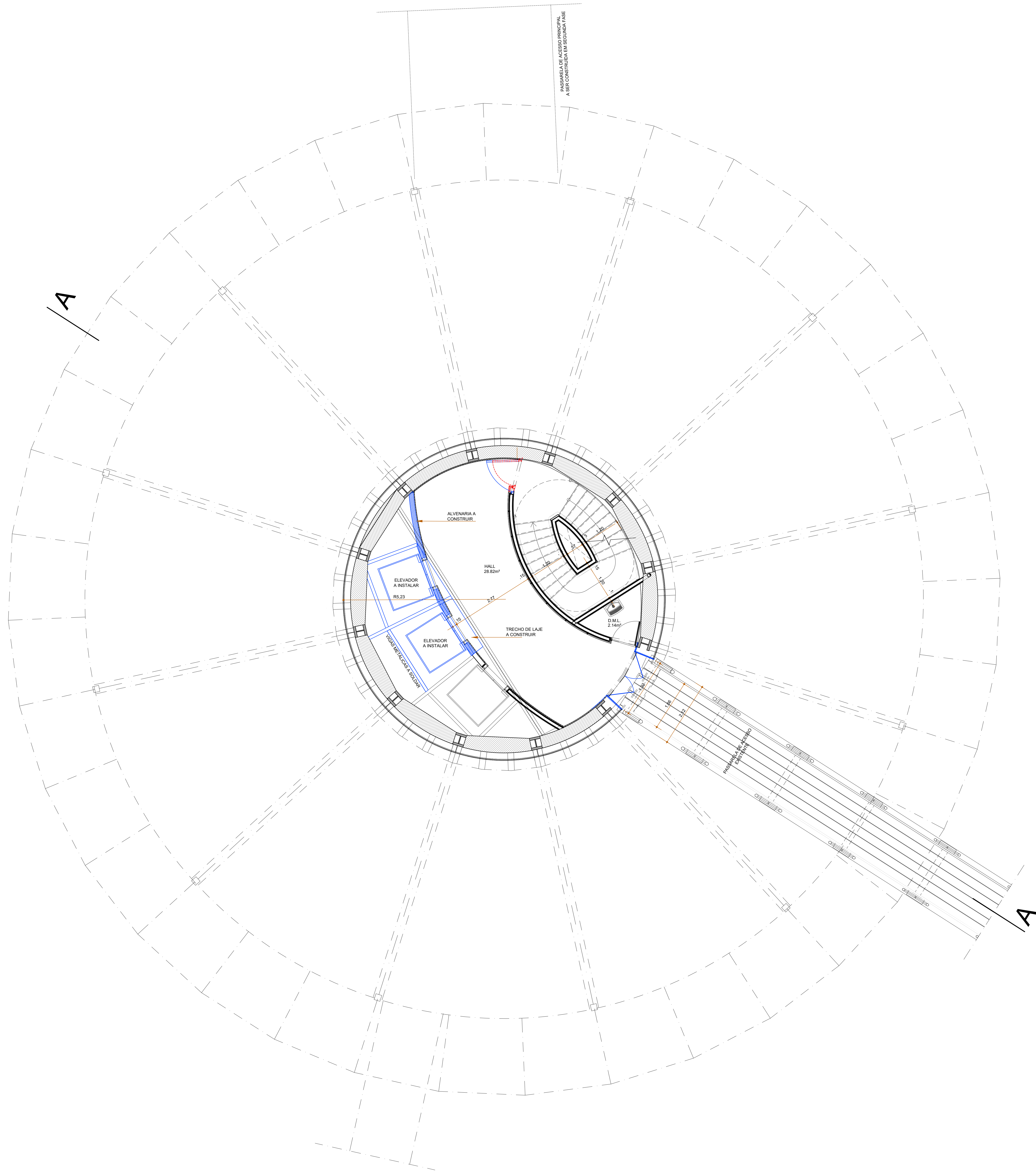


PROPRIETÁRIO: TRIBUNAL REGIONAL ELEITORAL DA BAHIA

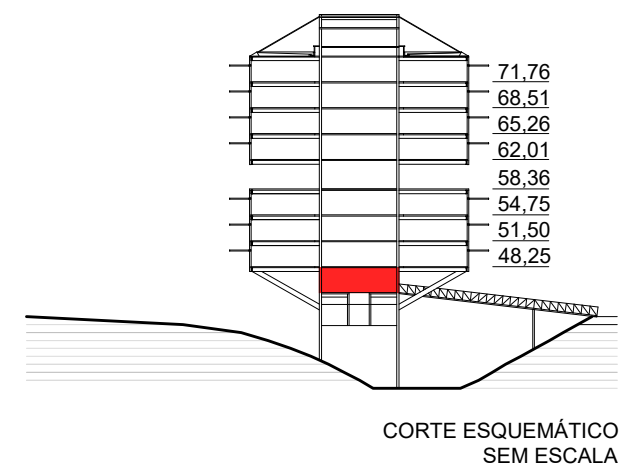
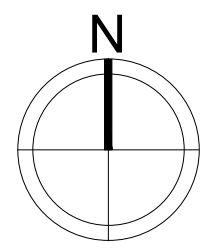
RESPONSÁVEL TÉCNICO: ADRIANO RIBEIRO LEITE

CAU: A48861-0

REVISÃO	ALTERAÇÃO	DATA
ASCON LTDA - ME CNPJ: 17.190.416/0001-12		
fone: (99) 98839-5885 email: ascontlda@gmail.com		
CLIENTE: TRIBUNAL REGIONAL ELEITORAL DA BAHIA		
PROJETO DE REFORMA E AMPLIAÇÃO		
EDIFÍCIO ANEXO III TRE-BA		
PROJETO DE REFORMA E AMPLIAÇÃO		
PROJETO ORIGINAL: INSTITUTO BRASILEIRO DE TECNOLOGIA DO HABITAT		
ARQUITETO: JOÃO FILGUEIRAS LIMA		
TÍTULO DO PROJETO: ARQUITETÔNICO		
ESCALA	DATA	REVISÃO
1/50	OUTUBRO/2019	
EMPRESA	AUTOR DO PROJETO	DESENVOLVIMENTO
ASCON ENGENHARIA	ADRIANO RIBEIRO LEITE	ASCON ENGENHARIA
PR 15		




- LEGENDA:
- ELEMENTOS A DEMOLIR
 - ELEMENTOS A CONSTRUIR
 - PAREDE DE ALVENARIA A CONSTRUIR (ESP. 150 mm)



PROPRIETÁRIO: TRIBUNAL REGIONAL ELEITORAL DA BAHIA

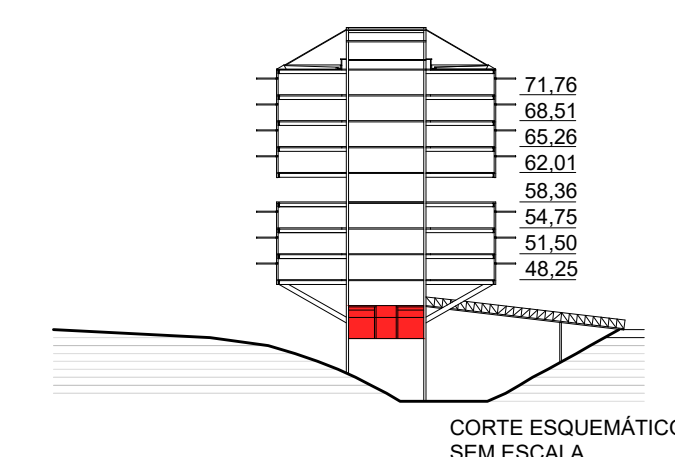
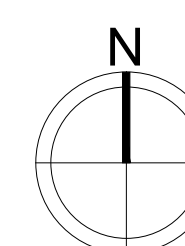
RESPONSÁVEL TÉCNICO: ADRIANO RIBEIRO LEITE CAU: A48861-0

REVISÃO	ALTERAÇÃO				DATA
<div></div>		ASCON LTDA – ME		CNPJ: 17.190.416/0001-12	
CLIENTE		fone: (99) 98839-5885		email: ascontlda@gmail.com	
TRIBUNAL REGIONAL ELEITORAL DA BAHIA - SALVADOR					
NOME DA CONTRATAÇÃO				MUNICÍPIO	
EDIFÍCIO ANEXO III TRE-BA				SALVADOR	
ENDEREÇO DA OBRA		PRIMEIRA AVENIDA - CENTRO ADMINISTRATIVO DA BAHIA			
TIPO DO SERVIÇO		PROJETO DE REFORMA E AMPLIAÇÃO			
PROJETO ORIGINAL		INSTITUTO BRASILEIRO DE TECNOLOGIA DO HABITAT		ARQUITETO: JOÃO FILGUEIRAS LIMA	
IDENTIFICAÇÃO DA PLANTA				TIPO DO PROJETO	
PLANTA BAIXA 2º SUBSOLO - DEMOLIR / CONSTRUIR				ARQUITETÔNICO	
ESCALA		DATA		PRIMEIRA	
1/50		OUTUBRO/2019			
EMPRESA		AUTOR DO PROJETO		DESENVOLVIMENTO	
ASCON ENGENHARIA		ADRIANO RIBEIRO LEITE		ASCON ENGENHARIA	
				PR 16	



A

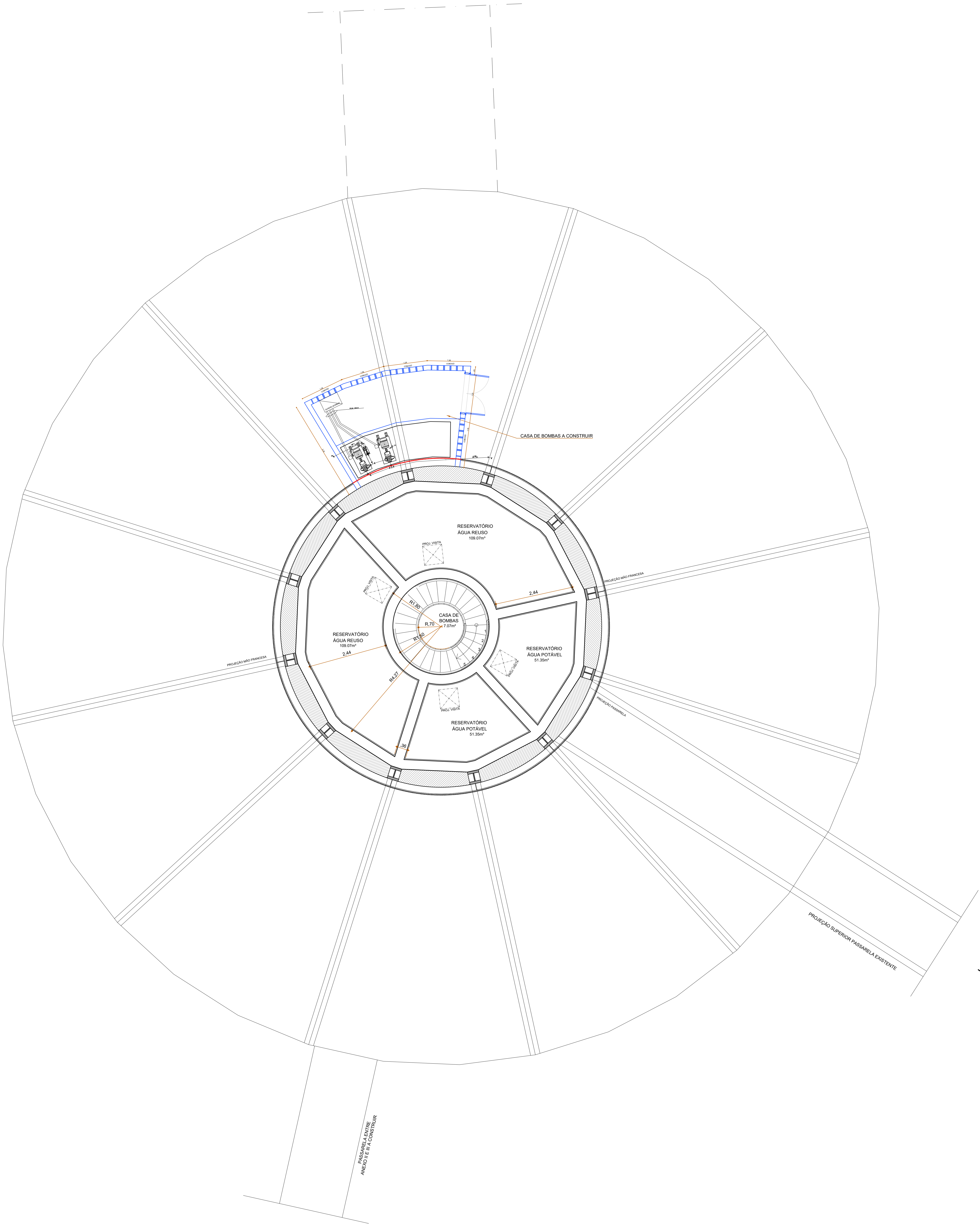
 ELEMENTOS A DEMOLIR
 ELEMENTOS A CONSTRUIR
 PAREDE DE ALVENARIA A CONSTRUIR (ESP. 150 mm)



CAU: A48581-4

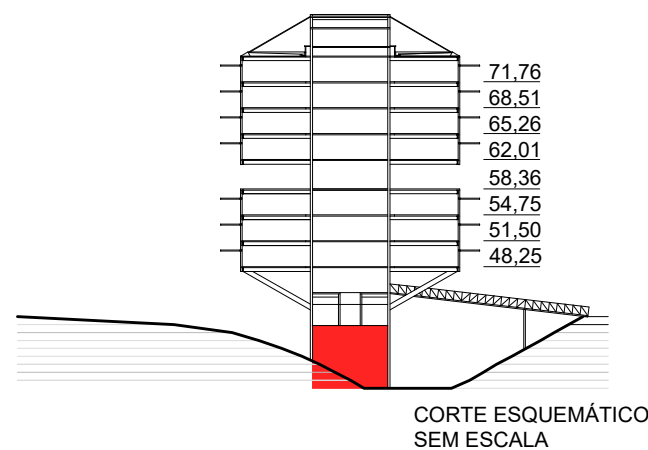
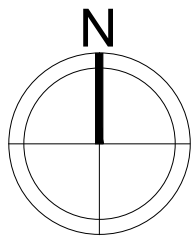
	REVISÃO	ALTERAÇÃO		DATA
		ASCON LTDA – ME fone: (99) 98839-5885	CNPJ: 17.190.416/0001-12 email: asconltda@gmail.com	
CLIENTE:		TRIBUNAL REGIONAL ELEITORAL DA BAHIA		MUNICÍPIO: SALVADOR
PROPOSTA CONTRATADA:		EDIFÍCIO ANEXO III TRE-BA		MUNICÍPIO: SALVADOR
ENDEREÇO DA OBRA: PRIMEIRA AVERUA - CENTRO ADMINISTRATIVO DA BAHIA				
TIPO DO SERVIÇO: PROJETO DE REFORMATIVO E AMPLIAÇÃO				
PROJETO ORIGINAL: INSTITUTO BRASILEIRO DE TECNOLOGIA DO HABITAT			ARQUITETO: JOÃO FILGUEIRAS LIMA	
IDENTIFICAÇÃO DA PLANTA: PLANTA BAIXA POÇO ELEVADORES - DEMOLIR / CONSTRUIR			TIPO DO PROJETO: ARQUITETÔNICO	
ESCALA: 1/50	DATA: OUTUBRO/2019	REVISÃO:	FRENCHA:	
EMPRESA: ASCON ENGENHARIA	AUTOS DO PROBLETA: ADRIANO RIBEIRO LEITE	DESENVOLVIDO POR: ASCON ENGENHARIA	PR 17	

PR 17



LEGENDA:

- ELEMENTOS A DEMOLIR
- ELEMENTOS A CONSTRUIR
- PAREDE DE ALVENARIA A CONSTRUIR (ESP. 150 mm)

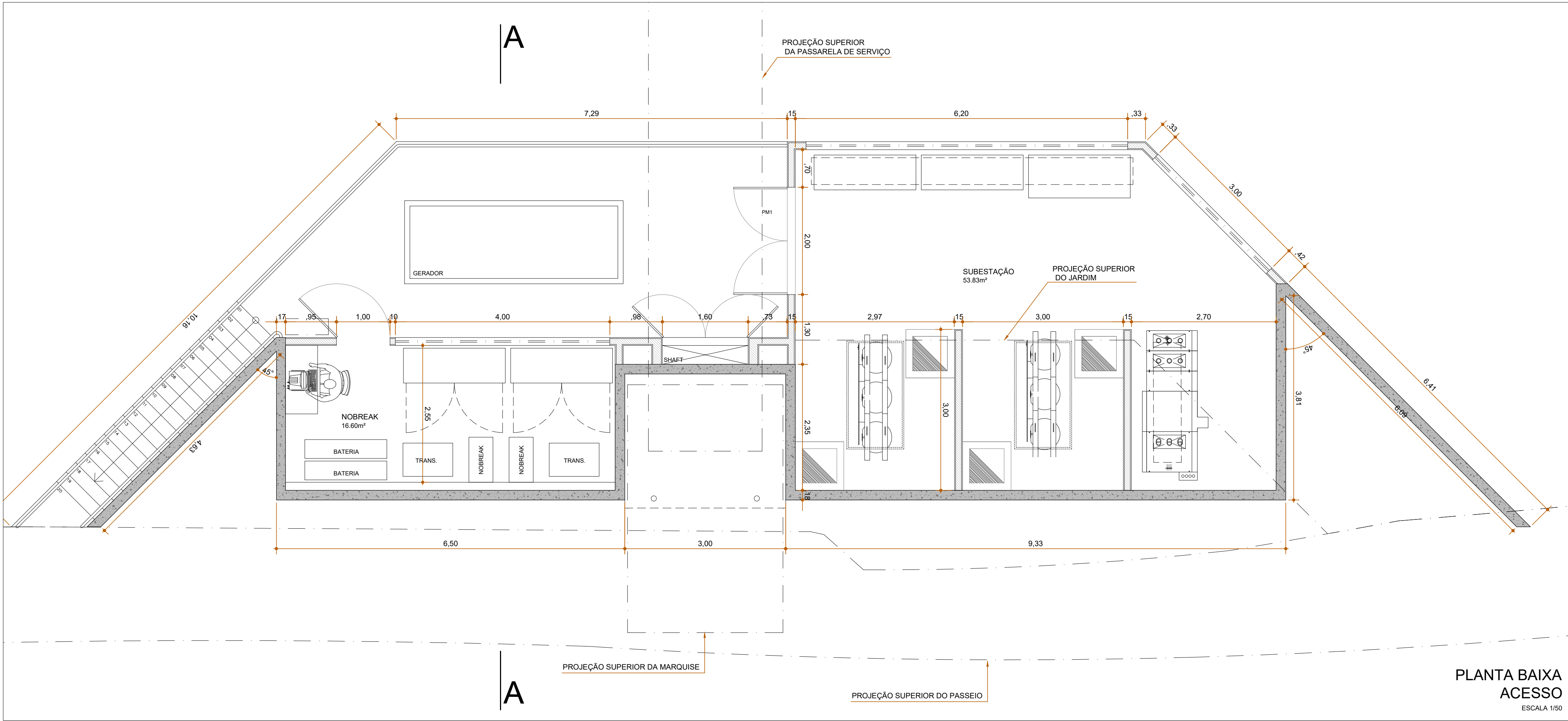


PROPRIETÁRIO: TRIBUNAL REGIONAL ELEITORAL DA BAHIA

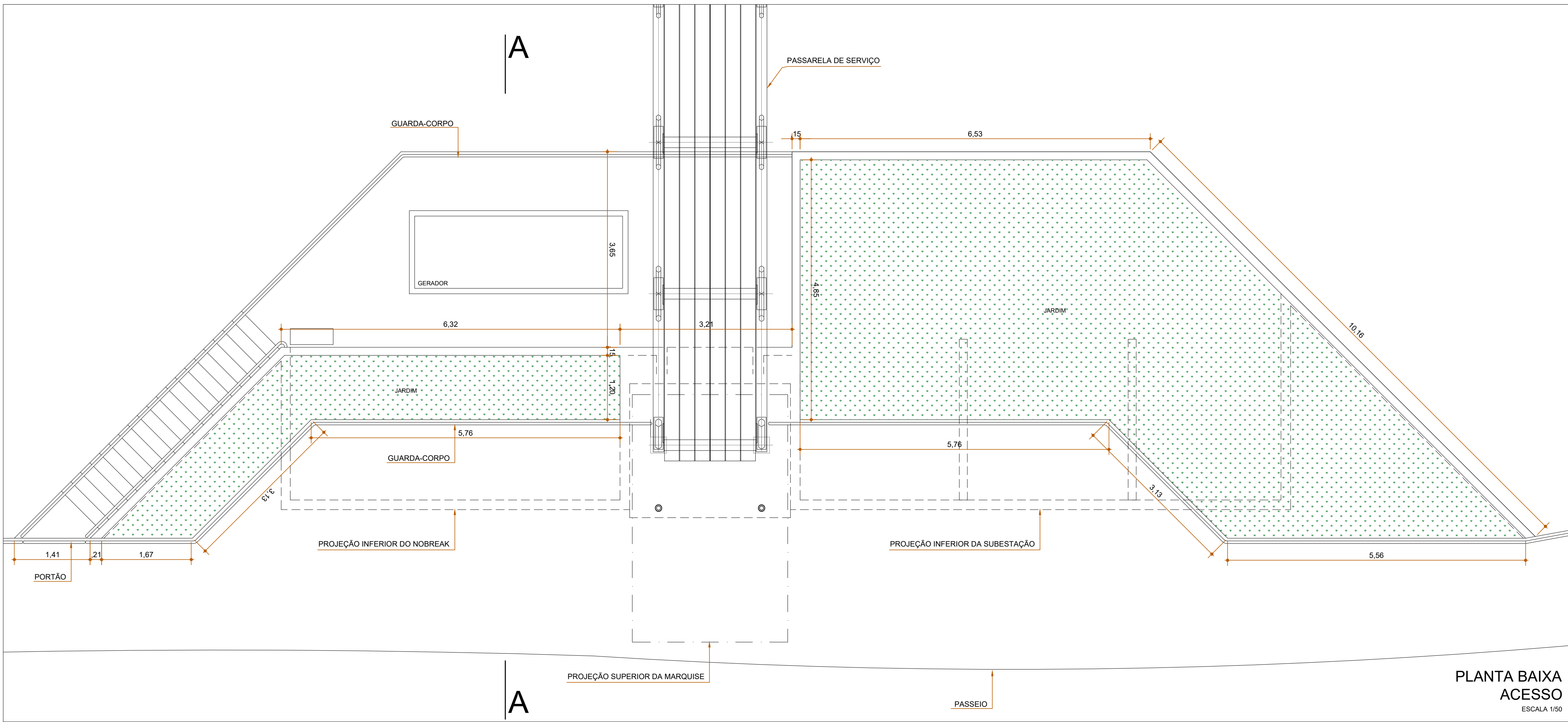
RESPONSÁVEL TÉCNICO: ADRIANO RIBEIRO LEITE

CAU: A48861-0

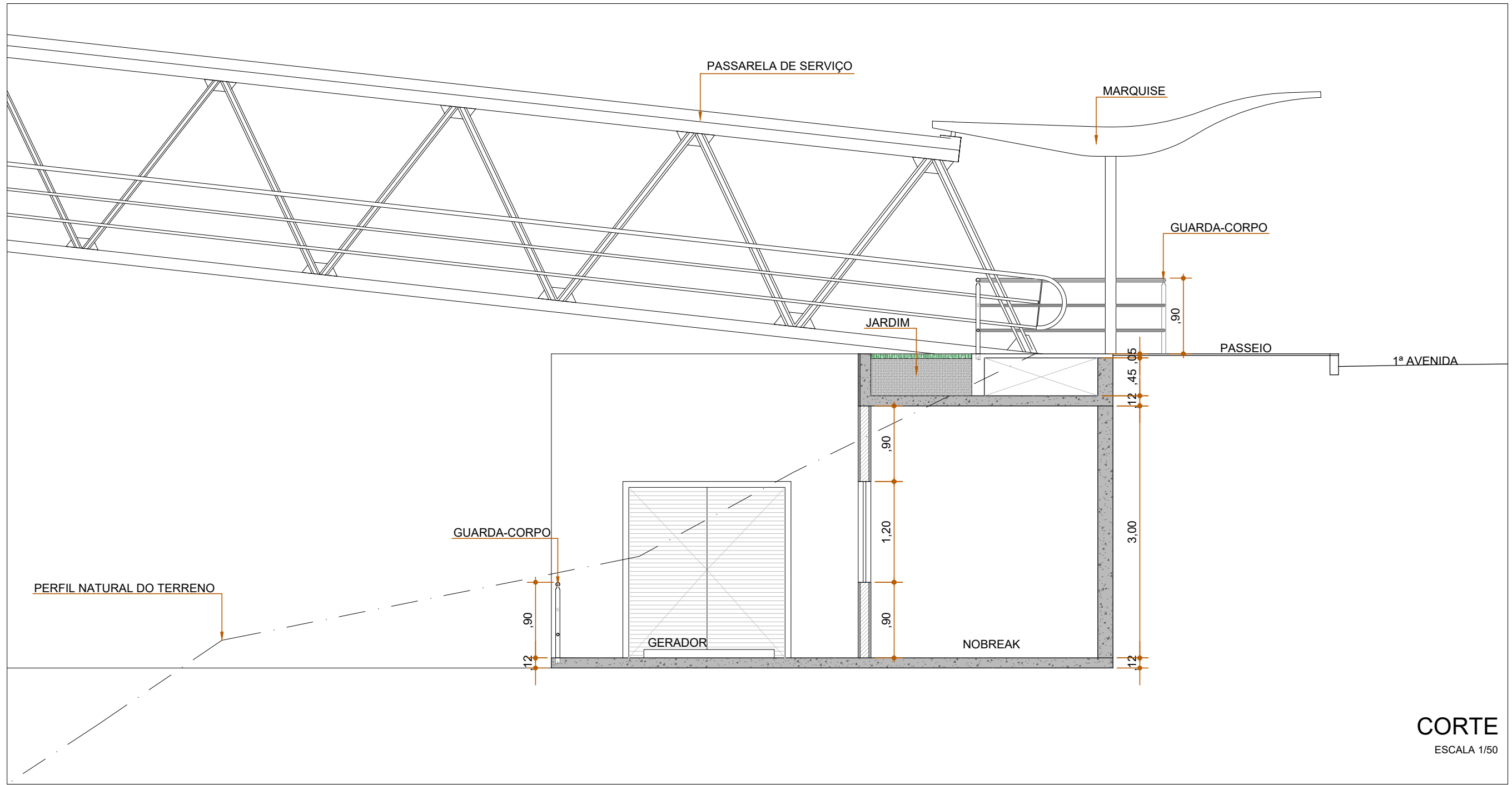
REVISÃO	01	IMPLANTACÃO DE CASA DE BOMBAS	ANEXO	DATA
REVISÃO	02	ALTERAÇÃO	ANEXO	DATA
				
ASCON LTDA - ME CNPJ: 17.190.416/0001-12				
fone: (99) 98839-5885 email: ascontda@gmail.com				
CLIENTE: TRIBUNAL REGIONAL ELEITORAL DA BAHIA				
NOME DA CONSTRUÇÃO: EDIFÍCIO ANEXO III TRE-BA				
ENDEREÇO DA OBRA: PRIMEIRA AVENIDA - CENTRO ADMINISTRATIVO DA BAHIA				
TÍTULO DO SERVIÇO: PROJETO DE REFORMA E AMPLIAÇÃO				
PROJETO ORIGINAL: INSTITUTO BRASILEIRO DE TECNOLOGIA DO HABITAT				
ARQUITETO: JOÃO FILGUEIRAS LIMA				
PLANTA BAIXA RESER. INFERIOR - DEMOLIR / CONSTRUIR				
ARQUITETÔNICO				
ESCALA	DATA	REVISÃO	PRIMEIRO	
1/50	OUTUBRO/2019		PR 18	
EMPRESA	AUTOR DO PROJETO	DESENVOLVIMENTO		
ASCON ENGENHARIA	ADRIANO RIBEIRO LEITE	ASCON ENGENHARIA		



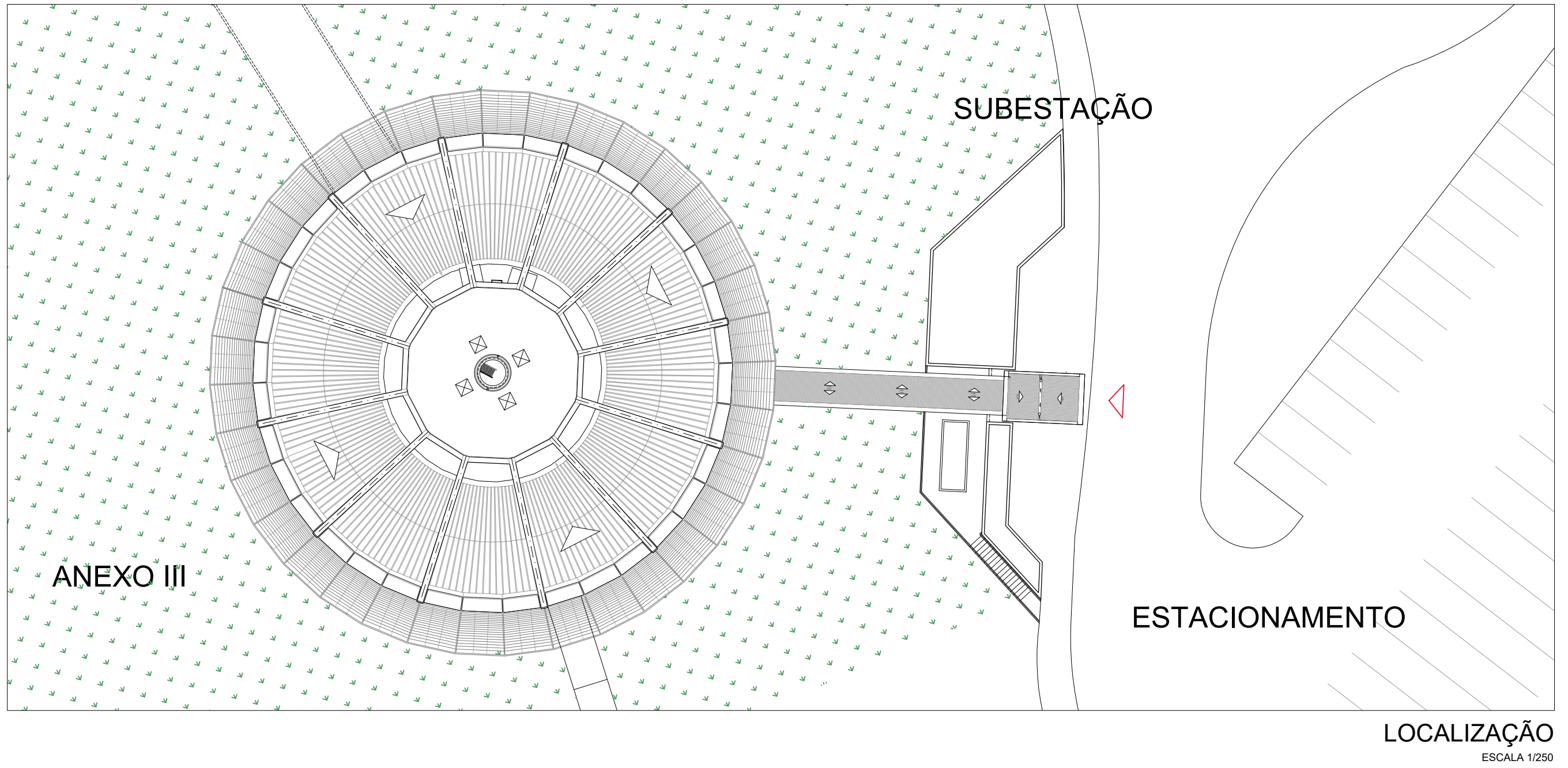
PLANTA BAIXA
ACESSO
ESCALA 1/50



PLANTA BAIXA
ACESSO
ESCALA 1/50



CORTE
ESCALA 1/50



LOCALIZAÇÃO
ESCALA 1/250

PROPRIETÁRIO: TRIBUNAL REGIONAL ELEITORAL DA BAHIA

RESPONSÁVEL TÉCNICO: ADRIANO RIBEIRO LEITE

CAU: A48581-0

		ASCON LTDA – ME fone: (99) 98839-5885		CNPJ: 17.190.416/0001-12 email: asconltda@gmail.com	
CLIENTE		TRIBUNAL REGIONAL ELEITORA DA BAHIA		MUNICÍPIO SALVADOR	
NOME DA CONSTRUÇÃO		EDIFÍCIO ANEXO III TRE-BA		MUNICÍPIO SALVADOR	
ENDEREÇO DA OBRA		PRIMEIRA AVENIDA - CENTRO ADMINISTRATIVO DA BAHIA			
TIPO DO SERVIÇO		PROJETO DE REFORMA E AMPLIAÇÃO			
PROJETO ORIGINAL: INSTITUTO BRASILEIRO DE TECNOLOGIA DO HABITAT		ARQUITETO: JOÃO FILGUEIRAS LIMA			
IDENTIFICAÇÃO DA PLANTA SUBESTAÇÃO				TIPO DO PROJETO ARQUITETÔNICO	
ESCALA INDICADA	DATA OUTUBRO/2019	REVISÃO		FRANCHA	
EMPRESA ASCON ENGENHARIA	AUTOR DO PROJETO ADRIANO RIBEIRO LEITE	DESENVOLVIMENTO ASCON ENGENHARIA		PR 19	